

Bepo

CATÁLOGO

2025/26



CATÁLOGO 2025/26

LINHA PESADA

REVISÃO 01: SET/2025



A MARCA QUE VOCÊ CONFIA.

**A BEPO É UMA EMPRESA GENUINAMENTE
E ORGULHOSAMENTE NACIONAL**

SOBRE NÓS

Há mais de 60 anos atuando em inúmeros países, contamos com diversas unidades de negócios, atendendo o mercado de aftermarket e as principais montadoras globais, com normas rigorosas de controle, qualidade e gestão. Todo esse tempo é o suficiente para dizermos a todos os clientes, parceiros e equipes que juntos somos **A MARCA QUE VOCÊ CONFIA!**



NOSSA EMPRESA

Contamos com uma extensa linha de peças e acessórios para seu veículo, como tanques de combustível, espelhos retrovisores, escapamentos, climatizadores, caixas de mantimentos e ferramentas, para-lamas, calotas, escadas, barricas e muito mais!



+55 54 3291.8200
www.bepo.com.br

CONFIRA NOSSO CATÁLOGO ELETRÔNICO

Vamos migrar para a plataforma digital? Nosso catálogo eletrônico possui atualizações diárias; com ele você acompanha tudo de perto e fica sempre atualizado, como se tivesse dentro da nossa empresa.

ESCANEE O QR CODE E ACESSE O TUTORIAL DE COMO UTILIZAR NOSSO CATÁLOGO.



NO CATÁLOGO VOCÊ ENCONTRA:

- ✓ Canais de atendimento direto;
- ✓ Lançamentos;
- ✓ Informativos;
- ✓ Sistema de pedidos;
- ✓ Carrinho de compras;
- ✓ Promoções;
- ✓ Conversão de códigos;
- ✓ Integração com site e redes sociais;

...E MUITO MAIS!

Bepo

A MARCA QUE VOCÊ CONFIA.



ÍNDICE

06 TANQUES DE COMBUSTÍVEL

TANQUES DE COMBUSTÍVEL PLÁSTICOS

Ford	06
Iveco	08
Mercedes-Benz	11
Scania	21
Volkswagen	22
Aplicação Universal	26

TANQUES DE COMBUSTÍVEL METÁLICOS

Aplicação Universal	28
Mercedes-Benz	31
Scania	34
Volkswagen	38
Iveco	39
DAF	40
Volvo	41

TANQUES ARLA

Scania	21
Aplicação Universal	27

COMPONENTES DE TANQUES

Perfis de Borracha	45
Componentes	46
Tampas	48

TANQUES DE COMBUSTÍVEL - LINHA LEVE

Fiat	50
Ford	52
GM	54
Volkswagen	56
Toyota	57

58 ESPELHOS RETROVISORES

DAF	58
Ford	59
Iveco	64
Mercedes-Benz	65
Scania	75
Volkswagen	77
Volvo	84
GM	86
Compátíveis com Diversos	87
Bases "Tipo Originais"	88

89 ESCAPAMENTOS

Ford	89
DAF	92
Iveco	93
Mercedes-Benz	94
Scania	111
Volkswagen	115
Volvo	127
Tabela de Flexíveis	131
Ponteiras de Escapamentos	137
Componentes de Escapamentos	140
Abraçadeiras de Escapamentos	140

141 IMPLEMENTOS RODOVIÁRIOS

Protetores Deslizantes Quinta Roda	141
Para-Lamas Traseiros Plásticos	142
Para-barro	145
Barricas (Corotes)	146
Caixas de Ferramentas	148
Caixas de Mantimentos	151

154 CLIMATIZADORES

Revolution: Reservatório Externo	154
Revolution: Reservatório Interno	156
Componentes Climatizador Bepo	157

158 ACESSÓRIOS

Calotas	158
Para-choques	161
Escadas	162
Outros Acessórios	163
Tapa Sol	147
Calhas de Chuva	164

COMPATÍVEL COM FORD



D605 COMPATÍVEL COM: FORD F-4000 1975 ATÉ 1997

CAPACIDADE: 80L

OEM: *Alternativo BEOY9002A

DIMENSÕES (CxLxH): 840x475x335mm

Componentes Gerais

Código	OEM	Descrição
F758	93828166	Tampa c/ chave e c/ respiro
B020I	N/A	Antifurto plástico original Bepo
M195W	N/A	Kit adaptação p/ fixação boia parafusada
D637	85TU9275A	Boia parafusada (V=70Ω C=6,5Ω)

Componentes para Tanque Auxiliar

Código	OEM	Descrição
M195LP	N/A	Tampão plástico p/ boia de encaixe
D699	N/A	Tampão furação NPTF 1/2" (pescador / retorno)
M1950	N/A	Kit de interligação inferior M38 X M38

Componentes de Fixação

Código	OEM	Descrição
W970A	N/A	Suporte c/ cinta
W970B	N/A	Cinta preta (41,5x800mm)
M024	N/A	Perfil borracha leito (100mm)
M024B	N/A	Perfil borracha cinta (42mm)

*Tanque alternativo para substituição do tanque original metálico 84L, necessário troca de suporte e cinta originais.

*Para utilização da boia parafusada, é necessário adquirir o kit de adaptação M195W separadamente.



D601A COMPATÍVEL COM: FORD F-100 / F-1000 1976 ATÉ 1991 (MONTAGEM CHASSI)

CAPACIDADE: 88L

OEM: Substitui 82TU9002G


DIMENSÕES (CxLxH): 710x710x270mm

Componentes de Fixação

Código	OEM	Descrição
D650	BD6C9055A	Cinta preta (01 unidade por tanque)

*Tanque alternativo para substituição do tanque original metálico 87L

*Utiliza mesmos suportes, cintas e boia do tanque original metálico



D602 COMPATÍVEL COM: F-350 1998 ATÉ 2016

CAPACIDADE: 110L

OEM: 3C359K007BA / AC359002AA / EC3Z9002A

Alternativo F81Z9002BB / Alternativo 6C3Z9002F

DIMENSÕES (CxLxH): 815x680x350mm

Componentes de Fixação

Código	OEM	Descrição
D646	BH0T9092AA	Cinta avulsa
D647	BG5T9093A	Suporte s/ cinta (01 unidade por tanque)

*Tanque alternativo para substituição do tanque original galvanizado, necessário troca de suporte, boia e cinta.



COMPATÍVEL COM FORD



W993B

COMPATÍVEL COM: FORD F-4000 1998 ATÉ 2019

COMPATÍVEL COM: FORD 814 / 815 / 816 / 819 / 712 / 915 / 1119 "CARGUINHO"

CAPACIDADE: 150L

OEM: EC459002DA / EC459002CC

DIMENSÕES (CxLxH): 1200x520x370mm

Componentes Gerais

Código	OEM	Descrição
M195I	CC459W030AB 2C459W030AA	Tampa c/ chave
B020I	N/A	Antifurto plástico original Bepo
D698	N/A	Adaptador rosca M16 p/ M14 (retorno) (F-4000)

Componentes para Tanque Auxiliar

Código	OEM	Descrição
M195LP	N/A	Tampão plástico p/ boia de encaixe
M1950	N/A	Kit de interligação inferior M38 X M38
D678	N/A	Tampão retorno M16 X 1,5mm

Componentes de Fixação

Código	OEM	Descrição
M197A	XC459045AA (Alternativo) EC459055AC (Alternativo)	Suporte c/ cinta
W995G	N/A	Cinta preta (40x860mm)
M024	N/A	Perfil borracha leito (100mm)
M024B	N/A	Perfil borracha cinta (42mm)



D651

COMPATÍVEL COM: FORD CARGO PESADO (TODOS MODELOS)

CAPACIDADE: 275L

OEM: 4C459002B / A5C459002AA / 8C459002AA / 8C459002AB / EC459002AA / EC459002AB

DIMENSÕES (CxLxH): 1070x710x560mm

Componentes Gerais

Código	OEM	Descrição
M195I	CC459W030AB 2C459W030AA	Tampa c/ chave
B020I	N/A	Antifurto plástico original Bepo
M228	N/A	Conector engate rápido NG12 X 1/2" (retorno / pescador)
M227	N/A	Conector engate rápido 1/2" X 1/2" (pescador)
D632	EC459275BB	Boia de encaixe (V=1Ω C=88Ω)
D656	BG6X9236AA	Pescador rosca M45 p/ rosca M14
D697	N/A	Pescador rosca M45 p/ engate rápido 1/2"
D657	N/A	Adapt. rosca M14 p/ eng. rápido NG12 (retorno / pescador)

Componentes para Tanque Auxiliar

Código	OEM	Descrição
M1950	N/A	Kit de interligação inferior M38 X M38
M195LP	N/A	Tampão plástico p/ boia de encaixe
D658	N/A	Tampão pescador M45
M350	N/A	Kit de interligação lateral NPTF 1/2" X NPTF 1/2"

Componentes de Fixação

Código	OEM	Descrição
D652	XC459046AA 7C459055AA	Suporte c/ cinta
W993H	XC459046AA 7C459055AA	Suporte c/ cinta reforçado (Aplicação fora da estrada)
D653	7C459055AA	Cinta preta (50x1120mm)
M024	N/A	Perfil borracha leito (100mm)
M024A	N/A	Perfil borracha cinta (50mm)



COMPATÍVEL COM IVECO



F720

COMPATÍVEL COM: IVECO DAILY ATÉ 2007

CAPACIDADE: 70L

OEM: 99456107 / 93828164

DIMENSÕES (CxLxH): 750x420x280mm

Componentes Gerais

Código	OEM	Descrição
F758	93828166	Tampa c/ chave c/ respiro
B020I	N/A	Antifurto plástico original Bepo

*Tanque com boia modelo encaixe



F758

B020I



F721

COMPATÍVEL COM: IVECO DAILY 2.8 8V MECÂNICA 1997 ATÉ 2005 3510 À 7012

COMPATÍVEL COM: IVECO DAILY 2.8 8V ELETRÔNICA 2006 ATÉ 2007 3513 A 7013

CAPACIDADE: 90L

OEM: 93829178 / 93828167 / 93828168

DIMENSÕES (CxLxH): 760x490x350mm

Componentes Gerais

Código	OEM	Descrição
F758	93828166	Tampa c/ chave c/ respiro
B020I	N/A	Antifurto plástico original Bepo

Componentes de Fixação

Código	OEM	Descrição
F781	93828878	Suporte c/ cinta
F781A	N/A	Cinta avulsa
M024	N/A	Perfil borracha leito (100mm)
M024B	N/A	Perfil borracha cinta (42mm)



F758

B020I

M024

M024B

F781

F781A



F760

COMPATÍVEL COM: IVECO DAILY 2019 EM DIANTE

CAPACIDADE: 90L

OEM: 5802737332

DIMENSÕES (CxLxH): 760x490x350mm

Componentes Gerais

Código	OEM	Descrição
F758	93828166	Tampa c/ chave c/ respiro
M228	N/A	Conector engate rápido NG12 X 1/2"
B020I	N/A	Antifurto plástico original Bepo

Componentes de Fixação

Código	OEM	Descrição
F781	93828878	Suporte c/ cinta
F781A	N/A	Cinta avulsa
M024	N/A	Perfil borracha leito (100mm)
M024B	N/A	Perfil borracha cinta (42mm)

*Tanque com boia modelo roscada



F758

M228

B020I

M024

M024B

F781

F781A

COMPATÍVEL COM IVECO



F710

COMPATÍVEL COM: STRALIS / TECTOR / CURSOR
EUROTECH / EURO CARGO

CAPACIDADE: 275L

OEM: 5801253737

DIMENSÕES (CxLxH): 900x640x595mm

Componentes Gerais

Código	OEM	Descrição
M195I	5802388718 / 5801686552	Tampa c/ chave
B020I	N/A	Antifurto plástico original Bepo
F742	503100969	Boia de Encaixe (V=330Ω C=7Ω)

Componentes para Tanque Auxiliar

Código	OEM	Descrição
M1950	N/A	Kit de interligação inferior M38 X M38
M195LP	42073762 (Alternativo)	Tampão plástico p/ boia de encaixe

Componentes de Fixação

Código	OEM	Descrição
F786	503100923	Suporte c/ cinta 40mm - Traseiro LD
F785	503101970	Suporte c/ cinta 40mm - Intermediário LD
F784	503100985	Suporte c/ cinta 40mm - Dianteiro LD
F790	503101005	Cinta preta
M024	N/A	Perfil borracha leito (100mm)
M024B	N/A	Perfil borracha cinta (42mm)

*Tanque com boia modelo encaixe



MONTAGEM DOS SUPORTES



COMPATÍVEL COM IVECO



F762

COMPATÍVEL COM: IVECO STRALIS / TECTOR EUROCARGO 2019 EM DIANTE

CAPACIDADE: 275L

OEM: 5802736624

DIMENSÕES (CxLxH): 1050x635x485mm

Componentes Gerais

Código	OEM	Descrição
M195I	5802388718 / 5801686552	Tampa c/ chave
M228	N/A	Conector engate rápido NG12 X 1/2"
B020I	N/A	Antifurto plástico original Bepo

Componentes para Tanque Auxiliar

Código	OEM	Descrição
M195O	N/A	Kit de interligação inferior M38 X M38
M195S	N/A	Tampa boia rosçada

Componentes de Fixação

Código	OEM	Descrição
F789	5949890323 / 5949890631	Suporte c/ cinta
F789A	N/A	Cinta avulsa
M024	N/A	Perfil borracha leito (100mm)
M024B	N/A	Perfil borracha cinta (42mm)

*Tanque com boia modelo rosçada



F761

COMPATÍVEL COM: IVECO VERTIS 2019 EM DIANTE

CAPACIDADE: 150L

OEM: 5802736627

DIMENSÕES (CxLxH): 1210x525x350mm

F725

TANQUE AUXILIAR: SEM CONEXÃO BOIA E SEM CONEXÃO RETORNO

CAPACIDADE: 150L

OEM: 5801338778

DIMENSÕES (CxLxH): 1210x525x350mm

Componentes Gerais

Código	OEM	Descrição
M195I	5802388718 / 5801686552	Tampa c/ chave
M228	N/A	Conector engate rápido NG12 X 1/2"
B020I	N/A	Antifurto plástico original Bepo

Componentes para Tanque Auxiliar

Código	OEM	Descrição
M195O	N/A	Kit de interligação inferior M38 X M38
M195S	N/A	Tampa boia rosçada

Componentes de Fixação

Código	OEM	Descrição
F788	5949890322	Suporte c/ cinta
M024	N/A	Perfil borracha leito (100mm)
M024B	N/A	Perfil borracha cinta (42mm)

*Tanque com boia modelo rosçada



COMPATÍVEL COM MERCEDES-BENZ



M194X COMPATÍVEL COM: MB 608D / 608E

CAPACIDADE: 80L

OEM: SUBSTITUI A3804707401

DIMENSÕES (CxLxH): 840x475x260mm

Componentes Gerais

Código	OEM	Descrição
M195I	A3868937103	Tampa c/ chave
B020I	N/A	Antifurto plástico original Bepo

Componentes de Fixação

Código	OEM	Descrição
W970A	2R0201260A	Suporte c/ cinta
W970B	2R0201392	Cinta preta
M024	N/A	Perfil borracha leito (100mm)
M024B	N/A	Perfil borracha cinta (42mm)

*Tanque alternativo para substituição do tanque original metálico 70L necessário troca de suporte e cinta.



M194C COMPATÍVEL COM: MB 608D / 608E / 708E

CAPACIDADE: 100L

OEM: A6884709203

DIMENSÕES (CxLxH): 1200x480x250mm

Componentes Gerais

Código	OEM	Descrição
M195I	A3868937103	Tampa c/ chave
B020I	N/A	Antifurto plástico original Bepo
M196F	A6885427417 / A6885427517	Boia de encaixe (V=330Ω C=10Ω)

Componentes para Tanque Auxiliar

Código	OEM	Descrição
M195O	N/A	Kit de interligação inferior M38 X M38
M195LP	N/A	Tampão plástico p/ boia de encaixe

Componentes de Fixação

Código	OEM	Descrição
M197	A3084700242	Suporte c/ cinta
M198A	N/A	Cinta preta avulsa
M024	N/A	Perfil borracha leito (100mm)
M024B	N/A	Perfil borracha cinta (42mm)



COMPATÍVEL COM MERCEDES-BENZ



M194I COMPATÍVEL COM: MBACCELO / 709 / 710 / 710 PLUS / 912 / 914 / 914C
COMPATÍVEL COM: AGRALE

CAPACIDADE: 150L

OEM: A9794700103

DIMENSÕES (CxLxH): 1200x520x370mm

Componentes Gerais

Código	OEM	Descrição
M195I	A3868937103	Tampa c/ chave
M227	N/A	Conector engate rápido 1/2" X 1/2" (Pescador)
B020I	N/A	Antifurto plástico original Bepo
M196Q	A9795420003	Boia rosçada (V=3Ω C=180Ω)

Componentes para Tanque Auxiliar

Código	OEM	Descrição
M195O	N/A	Kit de interligação inferior M38 X M38
M195S	N/A	Tampa boia rosçada

Componentes de Fixação

Código	OEM	Descrição
M197A	A6884707242	Suporte c/ cinta
W995G	A11201343A	Cinta preta (40x860mm)
M024	N/A	Perfil borracha leito (100mm)
M024B	N/A	Perfil borracha cinta (42mm)
D657	N/A	Adap. Rosca M14 p/ Eng. Rápido NG12 (Agrale)



M194E COMPATÍVEL COM: MB 709 / 710 / 710 PLUS / 912 / 914

CAPACIDADE: 150L

OEM: A6884709603

DIMENSÕES (CxLxH): 1200x520x370mm

Componentes Gerais

Código	OEM	Descrição
M195I	A3868937103	Tampa c/ chave
M227	N/A	Conector engate rápido 1/2" X 1/2" (Pescador)
B020I	N/A	Antifurto plástico original Bepo
M196C	A6885427817	Boia de encaixe (V=3Ω C=180Ω)

Componentes para Tanque Auxiliar

Código	OEM	Descrição
M195O	N/A	Kit de interligação inferior M38 X M38
M195LP	N/A	Tampão plástico p/ boia de encaixe

Componentes de Fixação

Código	OEM	Descrição
M197A	A6884707242	Suporte c/ cinta
W995G	A11201343A	Cinta preta (40x860mm)
M024	N/A	Perfil borracha leito (100mm)
M024B	N/A	Perfil borracha cinta (42mm)



COMPATÍVEL COM MERCEDES-BENZ



M226

COMPATÍVEL COM: MB AXOR
COMPATÍVEL COM: MB ÔNIBUS OF / OH

CAPACIDADE: 300L

OEM: A9584700204

DIMENSÕES (CxLxH): 1480x625x430mm



M255

COMPATÍVEL COM: MB AXOR / CANAVIEIRO
COMPATÍVEL COM: MB ÔNIBUS OF / OH

TANQUE AUXILIAR: SEM CONEXÃO BOIA E SEM CONEXÃO RETORNO

CAPACIDADE: 300L

OEM: A9584700701 / A9584700304

DIMENSÕES (CxLxH): 1480x625x430mm



Componentes Gerais

Código	OEM	Descrição
M195I	A3868937103	Tampa c/ chave
M227	N/A	Conector engate rápido 1/2" X 1/2" (Pescador)
B020I	N/A	Antifurto plástico original Bepo
M196O	A69654200037	Boia rosca (V=3Ω C=180Ω)

Componentes para Tanque Auxiliar

Código	OEM	Descrição
M195O	N/A	Kit de interligação inferior M38 X M38
M195S	N/A	Tampa boia rosca

Componentes de Fixação

Código	OEM	Descrição
M197D	A3844700042 / A3844700140	Suporte c/ cinta - 2 parafusos - Ônibus Rod.
M197E	A3824700042 / A3844700140	Suporte c/ cinta - 1 parafuso - Ônibus Urb.
M023D	A3844700140	Cinta preta (40x1060mm)
M024	N/A	Perfil borracha leito (100mm)
M024B	N/A	Perfil borracha cinta (42mm)



COMPATÍVEL COM MERCEDES-BENZ



M194A COMPATÍVEL COM: MB 1113 / 1114 / 1313 / 2014

SUPORTES: USA 02 SUPORTES

CAPACIDADE: 140L

OEM: A3864706903

DIMENSÕES: Ø425x1100mm

M194D COMPATÍVEL COM: MB 1113 / 1114 / 1313 / 2014

SUPORTES: USA 03 SUPORTES

CAPACIDADE: 210L

OEM: A3444700603

DIMENSÕES: Ø425x1700mm

Componentes Gerais

Código	OEM	Descrição
M195I	A3868937103	Tampa c/ chave
B020I	N/A	Antifurto plástico original Bepo
M195W	N/A	Kit adaptador para fixação boia parafusada
M196E	A3865428117	Boia de Encaixe (V=10Ω C=180Ω)

Componentes de Fixação

Código	OEM	Descrição
M280	N/A	Suporte c/ cinta
M022D	N/A	Cinta preta (Comprimento: 885mm)
M351	N/A	Suporte chassi
M352	N/A	Cinta chassi (para M351)
M024	N/A	Perfil borracha leito (100mm)



M194 COMPATÍVEL COM: MB 1618 BICUDO HPN

SUPORTES: USA 03 SUPORTES

CAPACIDADE: 210L

OEM: A3864707003

DIMENSÕES: Ø450x1500mm

Componentes Gerais

Código	OEM	Descrição
M195I	A3868937103	Tampa c/ chave
B020I	N/A	Antifurto plástico original Bepo
M195W	N/A	Kit adaptador para fixação boia parafusada
M196A	A6955427017	Boia de Encaixe (V=10Ω C=180Ω)

Componentes de Fixação

Código	OEM	Descrição
M195B	A3864707642	Suporte c/ cinta
M022C	N/A	Cinta preta (Comprimento: 825mm)
M024	N/A	Perfil borracha leito (100mm)



COMPATÍVEL COM MERCEDES-BENZ



Componentes Gerais

Código	OEM	Descrição
M195I	A3868937103	Tampa c/ chave
B020I	N/A	Antifurto plástico original Bepo
M195W	N/A	Kit adaptador para fixação boia parafusada
M196B	A6955427317	Boia de encaixe (V=3Ω C=180Ω)

Componentes para Tanque Auxiliar

Código	OEM	Descrição
M195O	N/A	Kit de interligação inferior M38 X M38
M195LP	N/A	Tampão plástico p/ boia de encaixe

Componentes de Fixação

Código	OEM	Descrição
M197C	A3844757303	Suporte c/ cinta
M023C	A3824707040	Cinta Preta (40x1055mm)
M023CI	Altern. A3824707040	Cinta Inox (40x1055mm)
M024	N/A	Perfil borracha leito (100mm)
M024B	N/A	Perfil borracha cinta (42mm)



Componentes Gerais

Código	OEM	Descrição
M195I	A3868937103	Tampa c/ chave
M227	N/A	Conector engate rápido 1/2" X 1/2" (Pescador)
B020I	N/A	Antifurto plástico original Bepo
M196O	A69654200037	Boia roscada (V=3Ω C=180Ω)

Componentes para Tanque Auxiliar

Código	OEM	Descrição
M195O	N/A	Kit de interligação inferior M38 X M38
M195S	N/A	Tampa boia roscada

Componentes de Fixação

Código	OEM	Descrição
M197C	A3844757303	Suporte c/ cinta
M023C	A3824707040	Cinta Preta (40x1055mm)
M023CI	Altern. A3824707040	Cinta Inox (40x1055mm)
M024	N/A	Perfil borracha leito (100mm)
M024B	N/A	Perfil borracha cinta (42mm)

M194F COMPATÍVEL COM: MB 1620 ATÉ 2002

CAPACIDADE: 210L

OEM: A3844707901

DIMENSÕES (CxLxH): 990x620x435mm



M194J COMPATÍVEL COM: MB 1620 2003 EM DIANTE

CAPACIDADE: 210L

OEM: A6954700001

DIMENSÕES (CxLxH): 990x620x435mm



COMPATÍVEL COM MERCEDES-BENZ



M194B COMPATÍVEL COM: MB 1519/1924/1932/1933

CAPACIDADE: 300L

OEM: A3884706901

DIMENSÕES (CxLxH): 1140x760x500mm

Componentes Gerais


Código	OEM	Descrição
M195I	A3868937103	Tampa c/ chave
B020I	N/A	Antifurto plástico original Bepo
M196B	A6955427317	Boia de encaixe (V=3Ω C=180Ω)

Componentes para Tanque Auxiliar

Código	OEM	Descrição
M195O	N/A	Kit de interligação inferior M38 X M38
M195LP	N/A	Tampão plástico p/ boia de encaixe

Componentes de Fixação

Código	OEM	Descrição
M196	A3454757003	Suporte c/ cinta
M023A	A3454707040	Cinta preta (40x1200mm)
M023AI	A3454707040	Cinta inox (40x1200mm)
M024	N/A	Perfil borracha leito (100mm)
M024B	N/A	Perfil borracha cinta (42mm)



M194R COMPATÍVEL COM: MB 1634 / 1938LS / 1938S COMPATÍVEL COM: MB ATEGO 2425 / 2429 / 2446 / 2430

CAPACIDADE: 300L

OEM: A6934700701 / A6934701401

DIMENSÕES (CxLxH): 1090x745x480mm

Componentes Gerais

Código	OEM	Descrição
M195I	A3868937103	Tampa c/ chave
M227	N/A	Conector engate rápido 1/2" X 1/2" (Pescador)
B020I	N/A	Antifurto plástico original Bepo
M196O	A69654200037	Boia rosca (V=3Ω C=180Ω)

Componentes para Tanque Auxiliar

Código	OEM	Descrição
M195O	N/A	Kit de interligação inferior M38 X M38
M195S	N/A	Tampa boia rosca

Componentes de Fixação

Código	OEM	Descrição
M196	A3454757003	Suporte c/ cinta
M023A	A3454707040	Cinta preta (40x1200mm)
M023AI	A3454707040	Cinta inox (40x1200mm)
M024	N/A	Perfil borracha leito (100mm)
M024B	N/A	Perfil borracha cinta (42mm)



COMPATÍVEL COM MERCEDES-BENZ

ACESSÓRIOS

CLIMATIZADORES

IMPLEMENTOS RODOVIÁRIOS

ESCAPAMENTOS

ESPELHOS RETROVISORES

TANQUES DE COMBUSTÍVEL



M194S

COMPATÍVEL COM: MB 1634 / 1935 / 1938 / 1938S

CAPACIDADE: 300L

OEM: A6964707401

DIMENSÕES (CxLxH): 1090x745x480mm



M281

COMPATÍVEL COM: MB 1634 / 1935 / 1938 / 1938S
COMPATÍVEL COM: MB ATEGO 2425 / 2446 / 2430

TANQUE AUXILIAR: SEM CONEXÃO BOIA E SEM CONEXÃO RETORNO

CAPACIDADE: 300L

OEM: A6964707401 / A6934701301

DIMENSÕES (CxLxH): 1090x745x480mm



Componentes Gerais

Código	OEM	Descrição
M195I	A3868937103	Tampa c/ chave
B020I	N/A	Antifurto plástico original Bepo
M196B	A6955427317	Boia de encaixe (V=3Ω C=180Ω)

Componentes para Tanque Auxiliar

Código	OEM	Descrição
M1950	N/A	Kit de interligação inferior M38 X M38
M195LP	N/A	Tampão plástico p/ boia de encaixe (M194S)

Componentes de Fixação

Código	OEM	Descrição
M196	A3454757003	Suporte c/ cinta
M023A	A3454707040	Cinta preta (40x1200mm)
M023AI	A3454707040	Cinta inox (40x1200mm)
M024	N/A	Perfil borracha leito (100mm)
M024B	N/A	Perfil borracha cinta (42mm)



COMPATÍVEL COM MERCEDES-BENZ



M194G COMPATÍVEL COM: MB AXOR / OF ÔNIBUS / OH ÔNIBUS

CAPACIDADE: 300L

OEM: A3844700501 / A3844700801 / A95847006011 / SUBSTITUI A9584700701

DIMENSÕES (CxLxH): 1480x630x430mm



M194V COMPATÍVEL COM: MB AXOR / OF ÔNIBUS / OH ÔNIBUS

TANQUE AUXILIAR: SEM CONEXÃO BOIA E SEM CONEXÃO RETORNO

CAPACIDADE: 300L

OEM: A9584700701

DIMENSÕES (CxLxH): 1480x630x430mm



Componentes Gerais

Código	OEM	Descrição
M195I	A3868937103	Tampa c/ chave
M227	N/A	Conector engate rápido 1/2" X 1/2" (pescador)
B020I	N/A	Antifurto plástico original Bepo
M1960	A69654200037	Boia roscada (V=3Ω C=180Ω)

Componentes para Tanque Auxiliar

Código	OEM	Descrição
M195S	N/A	Tampa boia roscada
M1950	N/A	Kit de interligação inferior M38 X M38

Componentes de Fixação

Código	OEM	Descrição
M197D	A3844700042 / A3844700140	Suporte c/ cinta - 2 parafusos - Ônibus rod.
M197E	A3824700042 / A3844700140	Suporte c/ cinta - 1 parafuso - Ônibus urb.
M023D	A3844700140	Cinta preta (40x1060mm)
M024	N/A	Perfil borracha leito (100mm)
M024E	N/A	Perfil borracha cinta (45mm)



COMPATÍVEL COM MERCEDES-BENZ



M194M

COMPATÍVEL COM: MB 1944 / 1938S / ATEGO 1729S 2002 EM DIANTE

CAPACIDADE: 315L

OEM: A9584700201 / A9584701801 / SUBSTITUI A9584700301

DIMENSÕES (CxLxH): 950x740x635mm



Componentes Gerais

Código	OEM	Descrição
M195I	A3868937103	Tampa c/ chave
M227	N/A	Conector engate rápido 1/2" X 1/2" (Pescador)
B020I	N/A	Antifurto plástico original Bepo
M196P	A69654200037	Boia roscada (V=3Ω C=180Ω)

Componentes para Tanque Auxiliar

Código	OEM	Descrição
M195S	N/A	Tampa boia roscada
D678	N/A	Tampão retorno M16 X 1,5mm
M195O	N/A	Kit de interligação inferior M38 X M38

Componentes de Fixação

Código	OEM	Descrição
M197O	A9584702842 / A9584700040	Suporte c/ cinta dianteiro LE
M197N	A9584702942 / A9584700040	Suporte c/ cinta traseiro LE
M199Q	N/A	Cinta avulsa LD/LE
M024	N/A	Perfil borracha leito (100mm)
M024B	N/A	Perfil borracha cinta (42mm)



A MARCA QUE VOCÊ CONFIÁ.

COMPATÍVEL COM MERCEDES-BENZ



M283

COMPATÍVEL COM: MB AXOR / MB ATRON

CAPACIDADE: 590L

FIXAÇÃO: LADO DIREITO

OEM: ALTERNATIVO A9584701001

DIMENSÕES (CxLxH): 1900x740x675mm



OBS: tanque não substitui modelo original 500L

Componentes Gerais

Código	OEM	Descrição
M195I	A3868937103	Tampa c/ chave
M227	N/A	Conector engate rápido 1/2" X 1/2" (Pescador)
B020I	N/A	Antifurto plástico original Bepo
M220	A9585420617 / A9585420103	Boia roscada (V=30 C=1800)
M284	A9584750226	Travessa inferior de reforço - aço galv.

Componentes para Tanque Auxiliar

Código	OEM	Descrição
M195S	N/A	Tampa boia roscada
D678	N/A	Tampão retorno M16 x 1,5mm (Retorno)
M223	N/A	Kit de interligação inferior M14 x 1,5mm

Componentes de Fixação

Código	OEM	Descrição
M197P	A9584702242	Suporte dianteiro s/ cinta
M197Q	A9584702342	Suporte traseiro s/ cinta
M023F	A9414700140 / A9414700340	Cinta preta
M192J	A9444750074	Kit de fixação
M024	N/A	Perfil borracha leito (100mm)



M284

É indispensável a utilização da travessa inferior de reforço.
O não uso da mesma implica em perda de garantia!
Não acompanha o tanque,
TRAVESSA VENDIDA SEPARADAMENTE (M284)



COMPATÍVEL COM SCANIA



S355F COMPATÍVEL COM: SCT/R (ADAPTAÇÃO)

CAPACIDADE: 300L

OEM: ALTERNATIVO 1512682 / ALTERNATIVO 522100

DIMENSÕES (CxLxH): 1070x780x530mm

Componentes Gerais

Código	OEM	Descrição
M195I	A3868937103	Tampa c/ chave
B020I	N/A	Antifurto plástico original Bepo

Componentes para Tanque Auxiliar

Código	OEM	Descrição
M195O	N/A	Kit de interligação inferior M38 X M38
M195LP	N/A	Tampão plástico p/ boia de encaixe

Componentes de Fixação

Código	OEM	Descrição
S349M	N/A	Kit de fixação p/ suporte Bepo
S349S	N/A	Kit de fixação p/ suporte Original Scania
S349T	N/A	Suporte c/ cinta
S349D	N/A	Cinta preta (40x1175mm)
M024B	N/A	Perfil borracha cinta (42mm)



TANQUE ARLA



S368 COMPATÍVEL COM: SC SÉRIE 5 2012 ATÉ 2018

CAPACIDADE: 50L

OEM: 2083054 / 2156615

DIMENSÕES (CxLxH): 635x280x550mm

S368A COMPATÍVEL COM: SC SÉRIE 5 2012 ATÉ 2018

VERSÃO COM PROTEÇÃO LATERAL DE CALOR

CAPACIDADE: 50L

OEM: 2083054 / 2156615

DIMENSÕES (CxLxH): 635x280x550mm

Componentes Gerais

Código	OEM	Descrição
M195K	N/A	Tampa c/ chave
S315F	2222615 (Alternativo)	Tampa c/ chave SC Série 5 2012 até 2018 Incompatível S368 e S368A
S315E	2158045 + 2222615 (Alternativo)	Tampa alternativa c/ bocal original c/ chave SC Série 5 2012 até 2018 Incompatível S368 e S368A

Componentes de Fixação

Código	OEM	Descrição
S378	1849924 (Alternativo)	Cinta inox (50x1190mm)
S378A	1849924	Cinta preta (50x1190)
S379	1770451 / 1750857 / 1398639 / 1398640	Kit de fixação
M024A	1780651 (Alternativo)	Perfil de borracha cinta (50mm)

OBS: somente a versão COM proteção de calor (S368A) possui garantia contra danos ocasionados por aquecimento



COMPATÍVEL COM VOLKSWAGEN



W972

COMPATÍVEL COM: VW DELIVERY / DEDALUS

CAPACIDADE: 80L

OEM: 2P0201021

DIMENSÕES (CxLxH): 840x475x260mm

Componentes Gerais

Código	OEM	Descrição
M195I	A3868937103	Tampa c/ chave
M227	N/A	Conector engate rápido 1/2" X 1/2" (Pescador)
M228	N/A	Conector engate rápido NG12 X 1/2"
B020I	N/A	Antifurto plástico original Bepo
M196R	A6885420103	Boia rosca (V=3Q C=180Q)

Componentes de Fixação

Código	OEM	Descrição
W970A	2R0201260A	Suporte c/ cinta
W970B	N/A	Cinta preta (41,5x80mm)
M024	N/A	Perfil borracha leito (100mm)
M024A	N/A	Perfil borracha cinta (50mm)



W993B

COMPATÍVEL COM: VW DELIVERY / DEDALUS

CAPACIDADE: 150L

OEM: 2R0201021B

DIMENSÕES (CxLxH): 1200x520x370mm

Componentes Gerais

Código	OEM	Descrição
M195I	A3868937103	Tampa c/ chave
B020I	N/A	Antifurto plástico original Bepo
M196L	2RD919051	Boia de Encaixe (V=1Q C=88Q)

Componentes para Tanque Auxiliar

Código	OEM	Descrição
M1950	N/A	Kit de interligação inferior M38 X M38
M195LP	N/A	Tampão plástico p/ boia de encaixe

Componentes de Fixação

Código	OEM	Descrição
M197A	A6884707242	Suporte c/ cinta
W995G	A11201343A	Cinta preta (40x860mm)
M024	N/A	Perfil borracha leito (100mm)
M024B	N/A	Perfil borracha cinta (42mm)



COMPATÍVEL COM VOLKSWAGEN



D651

COMPATÍVEL COM: VW CONSTELLATION / WORKER 1993 ATÉ 2011 (MOTOR MECÂNICO)

CAPACIDADE: 275L

OEM: 2S0201021A

DIMENSÕES (CxLxH): 1070x710x560mm

Componentes Gerais

Código	OEM	Descrição
M195I	N/A	Tampa c/ chave
B020I	N/A	Antifurto plástico original Bepo
M228	N/A	Conector engate rápido NG12 X 1/2" (retorno / pescador)
M227	N/A	Conector engate rápido 1/2" X 1/2" (pescador)
D632	TAC919051 X459275BA	Boia de encaixe (V=1Ω C=88Ω)
D656	N/A	Pescador rosca M45 p/ rosca M14
D697	N/A	Pescador rosca M45 p/ engate rápido 1/2"
D657	N/A	Adap. rosca M14 p/ eng. rápido NG12 (retorno / pescador)

Componentes para Tanque Auxiliar

Código	OEM	Descrição
M1950	N/A	Kit de interligação inferior M38 X M38
M195LP	N/A	Tampão plástico p/ boia de encaixe
D658	N/A	Tampão pescador M45
M350	N/A	Kit de interligação lateral NPTF 1/2" X NPTF 1/2"

Componentes de Fixação

Código	OEM	Descrição
D652	272201260A	Suporte c/ cinta
D653	TAG201343	Cinta preta (50x1120mm)
W993I	2S0201392	Cinta preta (50x1120mm)
W993H	272201260A	Suporte c/ cinta reforçado (Aplicação fora da estrada)
M024	N/A	Perfil borracha leito (100mm)
M024A	N/A	Perfil borracha cinta (50mm)



A MARCA QUE VOCÊ CONFIÁ.

COMPATÍVEL COM VOLKSWAGEN



D654

COMPATÍVEL COM: VW CONSTELLATION / WORKER 2012 EM DIANTE (MOTOR MECÂNICO)

COMPATÍVEL COM: VW CONSTELLATION ROBUST
14.190 / 17.190 / 17.260 / 24.260

CAPACIDADE: 275L

OEM: 2S0201021F / 2S0201021C / 2S0201021L / 2S0201021D

DIMENSÕES (CxLxH): 1070x710x560mm



D702

COMPATÍVEL COM: VW CONSTELLATION / WORKER 2012 EM DIANTE (MOTOR MECÂNICO)

COMPATÍVEL COM: VW CONSTELLATION ROBUST
14.190 / 17.190 / 17.260 / 24.260

CAPACIDADE: 275L

OEM: 2S0201021E

DIMENSÕES (CxLxH): 1070x710x560mm



Componentes Gerais

Código	OEM	Descrição
M195I	N/A	Tampa c/ chave
B020I	N/A	Antifurto plástico original Bepo
M228	N/A	Conector engate rápido NG12 X 1/2" (retorno / pescador)
D659	N/A	Retorno Rosca NPTF 1/2" para Engate Rápido NG12

Componentes para Tanque Auxiliar

Código	OEM	Descrição
M195O	N/A	Kit de interligação inferior M38 X M38
M195LP	N/A	Tampão plástico p/ boia de encaixe
D699	N/A	Tampão Furação NPTF 1/2" (Retorno)
M350	N/A	Kit de interligação lateral NPTF 1/2" X NPTF 1/2"

Componentes de Fixação

Código	OEM	Descrição
D652	272201260A	Suporte c/ cinta
W993H	272201260A	Suporte c/ cinta reforçado (Aplicação fora da estrada)
D653	TAG201343	Cinta preta (50x1120mm)
M024	N/A	Perfil borracha leito (100mm)
M024A	N/A	Perfil borracha cinta (50mm)



COMPATÍVEL COM VOLKSWAGEN



W986

COMPATÍVEL COM: VW CONSTELLATION 25.460 / 33.460 2020 EM DIANTE

CAPACIDADE: 315L

OEM: 23K201021 / 23K201021A

DIMENSÕES (CxLxH): 950x740x635mm



Componentes Gerais

Código	OEM	Descrição
M195I	N/A	Tampa c/ chave
B020I	N/A	Antifurto plástico original Bepo
M228	N/A	Conector Engate Rápido NG12 X 1/2" (Retorno)
M195M	N/A	Respiro Plástico NPTF 1/2"

Componentes para Tanque Auxiliar

Código	OEM	Descrição
M195S	N/A	Tampa boia roscada
M350	N/A	Kit de Interligação NPTF 1/2" X NPTF 1/2"
M1950	N/A	Kit de interligação inferior M38 X M38



A MARCA QUE VOCÊ CONFIÁ.

TANQUE DE APLICAÇÃO UNIVERSAL

V1000 COMPATÍVEL COM: APLICAÇÃO UNIVERSAL

FIXAÇÃO: ATRÁS DA CABINE TIPO "MOCHILA"

CAPACIDADE: 600L

OEM: N/A

DIMENSÕES (CxLxH): 2220x780x515mm

ACOMPANHA:

02 SUPORTES COM BORRACHA DE LEITO

02 CINTAS COM KIT DE FIXAÇÃO

02 BOCAIS COM TAMPA (ROSCADO)

01 RESPIRO

02 BUJÕES DE INTERLIGAÇÃO (M22)

03 TRAVESSAS METÁLICAS DE REFORÇO

(NÃO UTILIZA BOIA)



Bocal de abastecimento



Respiro




Interligação inferior M22



Dreno inferior

ESCANEE O QR CODE COM A CÂMERA DO SEU CELULAR E ASSISTA O VÍDEO DE INSTALAÇÃO



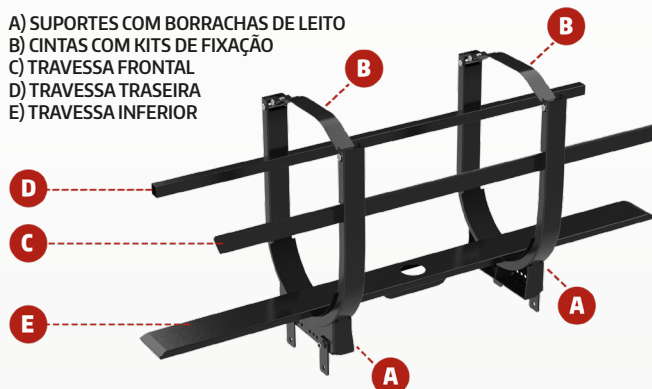
A) SUPORTES COM BORRACHAS DE LEITO

B) CINTAS COM KITS DE FIXAÇÃO

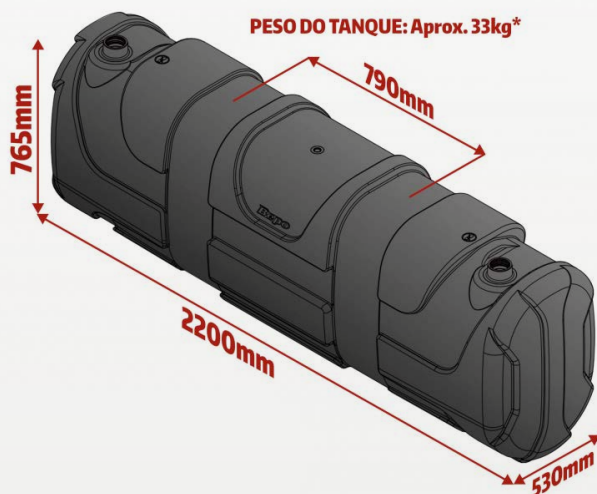
C) TRAVESSA FRONTAL

D) TRAVESSA TRASEIRA

E) TRAVESSA INFERIOR



O Tanque Plástico 600L possui estruturação de reforço e fixação composta de suportes, cintas, travessa frontal, travessa traseira e travessa inferior. Todos os componentes citados acompanham o produto e são INDISPENSÁVEIS para a segurança e desempenho do tanque.



TANQUE DE APLICAÇÃO UNIVERSAL



M194Z COMPATÍVEL COM: APLICAÇÃO UNIVERSAL

FIXAÇÃO: ADICIONAL ARLA / ATRÁS DA CABINE TIPO "MOCHILA"

CAPACIDADE: 140L

OEM: N/A

DIMENSÕES: Ø425x1095mm

Componentes Gerais		
Código	OEM	Descrição
M195K	N/A	Tampa azul c/ chave
M192E	N/A	Kit de Interligação Rosca BSP 3/4" - 14 fios / Mangueira cristal Ø1/2"
M212	N/A	Kit de Interligação Rosca M16 X 1,50mm

Componentes de Fixação		
Código	OEM	Descrição
M264	N/A	Suporte c/ cinta baixo LD
M265	N/A	Suporte c/ cinta baixo LE

FURAÇÃO OPCIONAL: suportes podem ser fixados por presilhas, sem necessidade de alterar as características originais do chassi



TANQUE DE APLICAÇÃO UNIVERSAL



V958 COMPATÍVEL COM: APLICAÇÃO UNIVERSAL ARLA

FIXAÇÃO: ADICIONAL ARLA / ATRÁS DA CABINE TIPO "MOCHILA"

MATERIAL: INOX

CAPACIDADE: 190L

OEM: N/A

DIMENSÕES: Ø430x1345mm

Componentes Gerais		
Código	OEM	Descrição
M195K	N/A	Tampa azul c/ chave
M192E	N/A	Kit de Interligação Rosca BSP 3/4" - 14 fios / Mangueira cristal Ø1/2"
M212	N/A	Kit de Interligação Rosca M16 X 1,50mm

Componentes de Fixação		
Código	OEM	Descrição
M264	N/A	Suporte c/ cinta baixo LD
M265	N/A	Suporte c/ cinta baixo LE

FURAÇÃO OPCIONAL: suportes podem ser fixados por presilhas, sem necessidade de alterar as características originais do chassi



M277 COMPATÍVEL COM: CAMINHÕES 3/4"

FIXAÇÃO: LATERAL CHASSI

MATERIAL: INOX

CAPACIDADE: 155L

OEM: N/A

DIMENSÕES: Ø430x1150mm

- Necessário adaptar boia e conexões de acordo com cada veículo
- Conexão Retorno/Pescador: rosca NPTF 1/2"

Componentes Gerais		
Código	OEM	Descrição
M195I	A3868937103	Tampa c/ chave
V981	N/A	Tampa alumínio antivazamento / antifurto
D699	N/A	Tampão furação NPTF 1/2" (retorno)
M269	N/A	Tubo retorno plástico NPTF 1/2" p/ mangueira 1/2"
M195W	N/A	Kit adaptador para fixação boia parafusada

Componentes de Fixação		
Código	OEM	Descrição
M279	N/A	Suporte c/ cinta inox
M024	N/A	Perfil borracha leito (100mm)
V885	N/A	Perfil de borracha preta p/ cinta (76mm)
V885L	N/A	Perfil de borracha laranja p/ cinta (76mm)



TANQUE DE APLICAÇÃO UNIVERSAL



V995 COMPATÍVEL COM: APLICAÇÃO UNIVERSAL

FIXAÇÃO: ATRÁS DA CABINE TIPO "MOCHILA"

MATERIAL: INOX

CAPACIDADE: 350L

OEM: N/A

DIMENSÕES (CxLxH): 1250x450x730mm



V994 COMPATÍVEL COM: APLICAÇÃO UNIVERSAL

FIXAÇÃO: ATRÁS DA CABINE TIPO "MOCHILA"

MATERIAL: INOX

CAPACIDADE: 450L

OEM: N/A

DIMENSÕES (CxLxH): 1600x450x730mm



V993 COMPATÍVEL COM: APLICAÇÃO UNIVERSAL

FIXAÇÃO: ATRÁS DA CABINE TIPO "MOCHILA"

MATERIAL: INOX

CAPACIDADE: 600L

OEM: N/A

DIMENSÕES (CxLxH): 2140x450x730mm

Componentes Gerais

Código	OEM	Descrição
M195I	A3868937103	Tampa c/ Chave
V981	N/A	Tampa alum. antivazamento / antifurto
V886	N/A	Kit de Interligação M22 x M22

Componentes de Fixação

Código	OEM	Descrição
V986	N/A	Suporte s/ cinta LD / LE
V986C	N/A	Suporte s/ cinta LD / LE c/ Coxim de Amortecimento
M028C	N/A	Cinta preta c/ kit de fixação (75x1345mm)
M028D	N/A	Cinta inox c/ kit de fixação (75x1345mm)
M024	N/A	Perfil borracha leito (100mm)
V885	N/A	Perfil de borracha preta p/ cinta (76mm)
V885L	N/A	Perfil de borracha laranja p/ cinta (76mm)




M195I

V981



V886



M024

V885

V885L



V986

V986C



M028C

M028D

TANQUE DE APLICAÇÃO UNIVERSAL



LANÇAMENTO

SUPOORTE COM COXIM PARA AMORTECIMENTO




Imagem ilustrativa do sistema de amortecimento

COMPATÍVEL COM TANQUES TIPO "MOCHILA"

IDEAL PARA APLICAÇÕES SEVERAS

SUPOORTE LADO DIREITO E ESQUERDO


ABSORVE VIBRAÇÕES, IMPACTOS E DEFORMAÇÕES

AUMENTA DURABILIDADE DO TANQUE

MODELO SEM COXIM V986



MODELOS COM COXIM V986C




COMPATÍVEL COM MERCEDES-BENZ



M193B COMPATÍVEL COM: MB 608D / 709 / 912

MATERIAL: AÇO GALVANIZADO
CAPACIDADE: 70L
OEM: A3804707401
DIMENSÕES (CxLxH): 780x450x230mm



M193D COMPATÍVEL COM: MB 608D / 709 / 912

MATERIAL: AÇO GALVANIZADO
CAPACIDADE: 120L
OEM: A6884708101
DIMENSÕES (CxLxH): 1190x450x230mm

Componentes de Fixação

Código	OEM	Descrição
M197	A3084700242	Suporte c/ cinta
M198A	N/A	Cinta preta avulsa



M197



M198A



M189 COMPATÍVEL COM: MB 608D / 709 / 912

MATERIAL: AÇO GALVANIZADO
CAPACIDADE: 280L
OEM: A3804707401
DIMENSÕES (CxLxH): 1090x670x420mm



F747



D678

Componentes Gerais

Código	OEM	Descrição
F747	N/A	Tampa de tanque
D678	N/A	Tampão Retorno M16 x 1,5mm

Componentes de Fixação

Código	OEM	Descrição
M196	A3084700542	Suporte c/ cinta
M023A	A3454700140	Cinta preta (45x1200mm)
M024	N/A	Perfil borracha leito (100mm)
M024E	N/A	Perfil borracha cinta (45mm)



M196



M023A



M024



M024E

COMPATÍVEL COM MERCEDES-BENZ

M192 COMPATÍVEL COM: MB 1114 / ÔNIBUS

MATERIAL: AÇO GALVANIZADO

CAPACIDADE: 140L

OEM: A3444709001

DIMENSÕES: Ø430x990mm

M193 COMPATÍVEL COM: MB 1114 / ÔNIBUS

MATERIAL: AÇO GALVANIZADO

CAPACIDADE: 210L

OEM: A3444709001

DIMENSÕES: Ø430x1500mm

M193A COMPATÍVEL COM: MB 1114 / ÔNIBUS

MATERIAL: AÇO GALVANIZADO

CAPACIDADE: 210L

OEM: A3444700601

DIMENSÕES: Ø430x1500mm

M193G COMPATÍVEL COM: MB 1618

MATERIAL: AÇO GALVANIZADO

CAPACIDADE: 210L

OEM: A3864706601

DIMENSÕES: Ø430x1500mm

Componentes Gerais

Código	OEM	Descrição
F747	N/A	Tampa de tanque
D678	N/A	Tampão Retorno M16 x 1,5mm
M195W	N/A	Kit Adaptar para Fixação Boia Parafusada
M196E	A3865428117	Boia de Encaixe (V=3Ω C=180Ω)

Componentes de Fixação

Código	OEM	Descrição
M195	A3084700542	Suporte c/ cinta
M022A	A3454700140	Cinta preta (45x910mm)
M024	N/A	Perfil borracha leito (100mm)
M024E	N/A	Perfil borracha cinta (45mm)



COMPATÍVEL COM MERCEDES-BENZ



M200 COMPATÍVEL COM: MB AXOR

FIXAÇÃO: LADO ESQUERDO
MATERIAL: ALUMÍNIO
CAPACIDADE: 130L
OEM: A9424700301
DIMENSÕES (CxLxH): 425x640x545mm



M201 COMPATÍVEL COM: MB AXOR (BOIA DE ENCAIXE)

FIXAÇÃO: LADO ESQUERDO
MATERIAL: ALUMÍNIO
CAPACIDADE: 230L
OEM: A9424700101
DIMENSÕES (CxLxH): 725x640x545mm



M202 COMPATÍVEL COM: MB AXOR (BOIA DE ENCAIXE)

FIXAÇÃO: LADO DIREITO
MATERIAL: ALUMÍNIO
CAPACIDADE: 500L
OEM: A9424700501
DIMENSÕES (CxLxH): 1500x640x545mm

Componentes Gerais

Código	OEM	Descrição
M195I	A3868937103	Tampa c/ chave
V981	N/A	Tampa alum. antivazamento / antifurto
M208	A0135420218	Boia de Encaixe (V=3Ω C=180Ω) (M201 e M202)
M220	A9585420617 A9585420103	Boia roscada (V=3Ω C=180Ω) - M217

Componentes de Tanque Auxiliar

Código	OEM	Descrição
M223	N/A	Kit de interligação inferior M14 x 1,5mm
M195LP	N/A	Tampão plástico p/ boia de encaixe

Componentes de Fixação

Código	OEM	Descrição
M252	A9584702142	Suporte duplo s/ cinta (M200)
M197P	A9584702242	Suporte dianteira s/ cinta
M197Q	A9584702342	Suporte traseiro s/ cinta
M023F	A9414700140 / A9414700340	Cinta preta (60x1270mm)
M274	A9414700140 / A9414700340	Cinta inox (60x1270mm)
M192J	A9444750074	Kit de fixação
M024	N/A	Perfil borracha leito (100mm)



M195I



V981



M195LP



M223



M208




M220



M252



M197P



M197Q



M023F



M274



M192J



M024

COMPATÍVEL COM SCANIA



S358A COMPATÍVEL COM: SC T/R 113 / 143

MATERIAL: INOX

S355B

MATERIAL: AÇO GALVANIZADO

FIXAÇÃO: LADO ESQUERDO

CAPACIDADE: 294L

OEM: ALTERNATIVO 1673557

DIMENSÕES (CxLxH): 880x685x560mm



S359A COMPATÍVEL COM: SC T/R 113 / 143

MATERIAL: INOX

S355C

MATERIAL: AÇO GALVANIZADO

FIXAÇÃO: LADO DIRETO

CAPACIDADE: 397L

OEM: ALTERNATIVO 1673558

DIMENSÕES (CxLxH): 1190x685x560mm

Componentes Gerais		
Código	OEM	Descrição
S199	1670262	Boia de encaixe (V=10Q C=180Q) SC K112, R112, S112, T112 / SC R142, T142 / SC R143, T143 / SC 113

Componentes de Tanque Auxiliar		
Código	OEM	Descrição
M195LP	N/A	Tampão plástico p/ boia de encaixe

Componentes de Fixação		
Código	OEM	Descrição
S349T	309478	Suporte s/ cinta
S349B	N/A	Cinta inox T/R 112 / 113 (1267mm - p/ suporte Bepo)
S349J	N/A	Cinta preta T/R 112 / 113 (1267mm - p/ suporte Bepo)
S349Z	N/A	Cinta inox T/R 113 (1150mm - p/ suporte Original)
S349M	N/A	Kit de fixação
M024	N/A	Perfil borracha leito (100mm)
M024B	N/A	Perfil borracha cinta (42mm)



S199



M195LP




S349T



S349B / S349Z



S349J



S349M



M024

M024B

COMPATÍVEL COM SCANIA



S363

COMPATÍVEL COM: SC S4 / S5 / S6 NTG (P/G/R)

FIXAÇÃO: LADO DIREITO

MATERIAL: ALUMÍNIO

CAPACIDADE: 230L

OEM: 2053953

DIMENSÕES: Ø660x660mm



S360

COMPATÍVEL COM: SC S4 / S5 / S6 NTG (P/G/R)

FIXAÇÃO: LADO DIREITO OU ESQUERDO

MATERIAL: ALUMÍNIO

CAPACIDADE: 330L

OEM: 1776100 / 1879635

DIMENSÕES: Ø660x1000mm



S361

COMPATÍVEL COM: SC S4 / S5 / S6 NTG (P/G/R)

FIXAÇÃO: LADO DIREITO OU ESQUERDO

MATERIAL: ALUMÍNIO

CAPACIDADE: 400L

OEM: 1776101 / 1879637

DIMENSÕES: Ø660x1250mm

S362

COMPATÍVEL COM: SC S4 / S5 / S6 NTG (P/G/R)

FIXAÇÃO: LADO DIREITO OU ESQUERDO

MATERIAL: ALUMÍNIO

CAPACIDADE: 440L

OEM: 1776102 / 1879638

DIMENSÕES: Ø660x1350mm

Componentes Gerais

Código	OEM	Descrição
M195I	A3868937103	Tampa c/ chave
V981	N/A	Tampa alum. antivazamento / antifurto
S198	N/A	Boia de encaixe (V=10Ω C=180Ω) - Adaptação
S200	1373479 1424074 1541082	Boia de encaixe (V=10Ω C=180Ω) - Scania S4 / S5

Componentes de Tanque Auxiliar

Código	OEM	Descrição
M195LP	N/A	Tampão plástico p/ boia de encaixe
V886	N/A	Kit de interligação M22 x M22

Componentes de Fixação

Código	OEM	Descrição
S348D	1776104	Cinta preta (75x1545mm)
S348C	Alternativo 1776104	Cinta inox (75x1545mm)
S349K	1776103	Suporte s/ cinta
S350B	N/A	Kit de fixação
V885	N/A	Perfil borracha cinta preto (76mm)
V885L	N/A	Perfil borracha cinta laranja (76mm)



COMPATÍVEL COM SCANIA



S370

COMPATÍVEL COM: SC S4 / S5 / S6 NTG (P/G/R)

FIXAÇÃO: LADO DIREITO

MATERIAL: INOX

CAPACIDADE: 230L

OEM: 2053953

DIMENSÕES: Ø660x660mm



S371

COMPATÍVEL COM: SC S4 / S5 / S6 NTG (P/G/R)

FIXAÇÃO: LADO DIREITO OU ESQUERDO

MATERIAL: INOX

CAPACIDADE: 330L

OEM: 1776100 / 1879635

DIMENSÕES: Ø660x1000mm



S367

COMPATÍVEL COM: SC S4 / S5 / S6 NTG (P/G/R)

FIXAÇÃO: LADO DIREITO OU ESQUERDO

MATERIAL: INOX

CAPACIDADE: 400L

OEM: 1776101

DIMENSÕES: Ø660x1250mm

S372

COMPATÍVEL COM: SC S4 / S5 / S6 NTG (P/G/R)

FIXAÇÃO: LADO DIREITO OU ESQUERDO

MATERIAL: INOX

CAPACIDADE: 440L

OEM: 1776101 / 1879637

DIMENSÕES: Ø660x1350mm

Componentes Gerais		
Código	OEM	Descrição
M195I	A3868937103	Tampa c/ chave
V981	N/A	Tampa alum. antivazamento / antifurto
S198	N/A	Boia de encaixe (V=10Ω C=180Ω) – Adaptação
S200	1373479 1424074 1541082	Boia de encaixe (V=10Ω C=180Ω) – Scania S4 / S5

Componentes de Tanque Auxiliar		
Código	OEM	Descrição
M195LP	N/A	Tampão plástico p/ boia de encaixe
V886	N/A	Kit de interligação M22 x M22

Componentes de Fixação		
Código	OEM	Descrição
S348D	1776104	Cinta preta (75x1545mm)
S348C	Alternativo 1776104	Cinta inox (75x1545mm)
S349K	1776103	Suporte s/ cinta
S350B	N/A	Kit de fixação
V885	N/A	Perfil borracha cinta preto (76mm)
V885L	N/A	Perfil borracha cinta laranja (76mm)



COMPATÍVEL COM SCANIA



LANÇAMENTO

S380

COMPATÍVEL COM: SC S6 NTG

FIXAÇÃO: LADO DIREITO

MATERIAL: ALUMÍNIO

CAPACIDADE: 240L

OEM: 2600644

DIMENSÕES (CxLxH): 590x700x650mm



LANÇAMENTO

S381

COMPATÍVEL COM: SC S6 NTG

FIXAÇÃO: LADO DIREITO

MATERIAL: ALUMÍNIO

CAPACIDADE: 360L

OEM: 2600647 / 2685820

DIMENSÕES (CxLxH): 940x700x650mm



LANÇAMENTO

S382

COMPATÍVEL COM: SC S6 NTG

FIXAÇÃO: LADO DIREITO / ESQUERDO

MATERIAL: ALUMÍNIO

CAPACIDADE: 400L

OEM: 2767156 / 2697937

DIMENSÕES (CxLxH): 1040x700x650mm



LANÇAMENTO

S383

COMPATÍVEL COM: SC S6 NTG

FIXAÇÃO: LADO ESQUERDO

MATERIAL: ALUMÍNIO

CAPACIDADE: 470L

OEM: 2600649

DIMENSÕES: 1240x700x650mm

Componentes Gerais

Código	OEM	Descrição
M195I	A3868937103	Tampa c/ chave
V981	N/A	Tampa alum. antivazamento / antifurto

Componentes de Tanque Auxiliar

Código	OEM	Descrição
M195LP	N/A	Tampão plástico p/ boia de encaixe
V886	N/A	Kit de interligação M22 x M22

Componentes de Fixação

Código	OEM	Descrição
S348F	2920298/2920299	Cinta aço preto 2023 em diante
S348G	2920298/2920299 (Alternativo)	Cinta inox 2023 em diante
S348H	N/A	Kit de Fixação
V885	N/A	Perfil borracha cinta preto (76mm)
V885L	N/A	Perfil borracha cinta laranja (76mm)



M195I




V981



M195LP



V886



S348H



V885



V885L



S348F



S348G

COMPATÍVEL COM VOLKSWAGEN



W319

COMPATÍVEL COM: VW CONSTELLATION TRUCADO
(25.320 / 23.370 / 26.370)

COMPATÍVEL COM: VW WORKER / TITAN TRACTOR / CONST.
(18.310 / 19.320 / 19.370)

FIXAÇÃO: LADO ESQUERDO

MATERIAL: ALUMÍNIO

CAPACIDADE: 240L

OEM: 2T2201060A

DIMENSÕES: Ø660x780mm



W311

COMPATÍVEL COM: VW CONSTELLATION TRUCADO
(25.320 / 23.370 / 26.370)

COMPATÍVEL COM: VW WORKER / TITAN TRACTOR / CONST.
(18.310 / 19.320 / 19.370)

FIXAÇÃO: LADO DIREITO

MATERIAL: ALUMÍNIO

CAPACIDADE: 380L

OEM: 2T2201060

DIMENSÕES: Ø660x1190mm



W313

COMPATÍVEL COM: VW CONSTELLATION TRUCADO
(25.320 / 23.370 / 26.370)

COMPATÍVEL COM: VW WORKER / TITAN TRACTOR / CONST.
(18.310 / 19.320 / 19.370)

FIXAÇÃO: LADO DIREITO

MATERIAL: ALUMÍNIO

CAPACIDADE: 480L

OEM: 2T0201060

DIMENSÕES: Ø660x1480mm

Componentes Gerais

Código	OEM	Descrição
M195I	A3868937103	Tampa c/ chave
V981	N/A	Tampa alum. antivazamento / antifurto

Componentes de Tanque Auxiliar


Código	OEM	Descrição
M195S	N/A	Tampão plástico p/ boia rosçada (W311 e W313)
M228	N/A	Conector engate rápido NG12 X 1/2" (pescador / retorno)
V886	N/A	Kit de interligação M22 x M22

Componentes de Fixação

Código	OEM	Descrição
W983	2T0201260A	Suporte s/ cinta (para W313)
W984	2T2201260	Suporte s/ cinta (para W311)
W976	2T0201392	Cinta preta (75x1430mm)
W981	N/A	Cinta inox (75x1430mm)
V872C	N/A	Kit de fixação
M024	N/A	Perfil borracha leito (100mm)
V885	N/A	Perfil borracha cinta preto (76mm)
V885L	N/A	Perfil borracha cinta laranja (76mm)



M195I




V981



M195S



M228



V886



V872C



W983



W984



W976



W981



M024



V885



V885L

COMPATÍVEL COM IVECO



F752 COMPATÍVEL COM: IVECO STRALIS / TECTOR

FIXAÇÃO: LADO ESQUERDO
MATERIAL: ALUMÍNIO
CAPACIDADE: 220L
OEM: 5801340106
DIMENSÕES (CxLxH): 600x685x625mm



F750 COMPATÍVEL COM: IVECO STRALIS / TECTOR

FIXAÇÃO: LADO ESQUERDO
MATERIAL: ALUMÍNIO
CAPACIDADE: 300L
OEM: 5801946588 / 98472351
DIMENSÕES (CxLxH): 770x685x625mm



F759 COMPATÍVEL COM: IVECO STRALIS / TECTOR

FIXAÇÃO: LADO ESQUERDO
MATERIAL: ALUMÍNIO
CAPACIDADE: 400L
OEM: 98472352
DIMENSÕES (CxLxH): 1020x685x625mm

F751 COMPATÍVEL COM: IVECO STRALIS / TECTOR

FIXAÇÃO: LADO ESQUERDO
MATERIAL: ALUMÍNIO
CAPACIDADE: 600L
OEM: 41042553
DIMENSÕES (CxLxH): 1600x685x625mm

Componentes Gerais

Código	OEM	Descrição
F747	500043667 (Alternativo)	Tampa c/ chave
V961	N/A	Tampa alum. antivazamento / antifurto
F757	41042851	Boia de encaixe (V=310Ω C=20Ω)

Componentes de Tanque Auxiliar

Código	OEM	Descrição
F756	N/A	Tampão boia de encaixe c/ respiro c/ mangueira
F803	N/A	Kit de interligação M18 x M18

Componentes de Fixação

Código	OEM	Descrição
F753	41013963	Suporte s/ cinta
F754	41271918	Cinta inox (50x1235mm)
F755	N/A	Kit de fixação
M024	N/A	Perfil borracha leito (100mm)
M024A	N/A	Perfil borracha cinta (50mm)



COMPATÍVEL COM IVECO

LANÇAMENTO

F795

COMPATÍVEL COM: IVECO STRALIS / TECTOR

FIXAÇÃO: LADO ESQUERDO

MATERIAL: ALUMÍNIO

CAPACIDADE: 128L

OEM: 5803025941

DIMENSÕES (CxLxH): 370x685x625mm

LANÇAMENTO

F794

COMPATÍVEL COM: IVECO STRALIS / TECTOR

FIXAÇÃO: LADO ESQUERDO

MATERIAL: ALUMÍNIO

CAPACIDADE: 300L

OEM: 5803025939

DIMENSÕES (CxLxH): 770x685x625mm

LANÇAMENTO

F793

COMPATÍVEL COM: IVECO STRALIS / TECTOR

FIXAÇÃO: LADO ESQUERDO

MATERIAL: ALUMÍNIO

CAPACIDADE: 390L

OEM: 5803197295

DIMENSÕES (CxLxH): 1000x685x625mm

LANÇAMENTO

F792

COMPATÍVEL COM: IVECO STRALIS / TECTOR

FIXAÇÃO: LADO ESQUERDO

MATERIAL: ALUMÍNIO

CAPACIDADE: 470L

OEM: 5803197282

DIMENSÕES (CxLxH): 1200x685x625mm

LANÇAMENTO

F791

COMPATÍVEL COM: IVECO STRALIS / TECTOR

FIXAÇÃO: LADO ESQUERDO

MATERIAL: ALUMÍNIO

CAPACIDADE: 620L

OEM: 5803197297

DIMENSÕES (CxLxH): 1600x685x625mm

Componentes Gerais		
Código	OEM	Descrição
F747	500043667 (Alternativo)	Tampa c/ chave
V961	N/A	Tampa alum. antivazamento / antifurto
F757	41042851	Boia de encaixe (V=310Ω C=20Ω)

Componentes de Tanque Auxiliar		
Código	OEM	Descrição
F756	N/A	Tampão boia de encaixe c/ respiro c/ mangueira
F803	N/A	Kit de interligação M18 x M18

Componentes de Fixação		
Código	OEM	Descrição
F753	41013963	Suporte s/ cinta
F754	41271918	Cinta inox (50x1235mm)
F755	N/A	Kit de fixação
M024	N/A	Perfil borracha leito (100mm)
M024A	N/A	Perfil borracha cinta (50mm)



COMPATÍVEL COM DAF



D1000 COMPATÍVEL COM: DAF XF

FIXAÇÃO: LADO DIREITO
MATERIAL: ALUMÍNIO
CAPACIDADE: 200L
OEM: 2193305
DIMENSÕES: Ø660x650mm



D1004 COMPATÍVEL COM: DAF XF

FIXAÇÃO: LADO DIREITO
MATERIAL: ALUMÍNIO
CAPACIDADE: 290L
OEM: 2204505
DIMENSÕES: Ø660X890mm



D1003 COMPATÍVEL COM: DAF XF

FIXAÇÃO: LADO DIREITO
MATERIAL: ALUMÍNIO
CAPACIDADE: 370L
OEM: 2204506 / 2204507
DIMENSÕES: Ø660X1135mm

Componentes Gerais		
Código	OEM	Descrição
F747	500043667 (Alternativo)	Tampa c/ chave
V961	N/A	Tampa alum. antivazamento / antifurto

Componentes de Tanque Auxiliar		
Código	OEM	Descrição
M195LP	N/A	Tampão plástico p/ boia de encaixe
V886	N/A	Kit de interligação M22 x M22

Componentes de Fixação		
Código	OEM	Descrição
D1002	1954645 (Alternativo)	Cinta inox (75x1460mm)
M024	N/A	Perfil borracha leito (100mm)
V885	N/A	Perfil borracha cinta preto (76mm)
V885L	N/A	Perfil borracha cinta laranja (76mm)



COMPATÍVEL COM VOLVO



Inserto inferior M16
Tampa não inclusa

V872A COMPATÍVEL COM: VOLVO POWER +90 / N-10 / N-12

MATERIAL: GALVANIZADO

CAPACIDADE: 287L

OEM: 8121401

DIMENSÕES (CxLxH): 1200x570x460mm

Componentes de Fixação

Código	OEM	Descrição
V872Y	N/A	Cinta preta



V925 COMPATÍVEL COM: VOLVO NH / FH

FIXAÇÃO: LADO ESQUERDO

MATERIAL: INOX

CAPACIDADE: 310L

OEM: 20375391 (ALTERNATIVO) / 22302940 (ALTERNATIVO)

DIMENSÕES: Ø660x960mm



V926 COMPATÍVEL COM: VOLVO NH / FH

FIXAÇÃO: LADO DIREITO

MATERIAL: INOX

CAPACIDADE: 425L

OEM: 20375392 (ALTERNATIVO) / 22302942 (ALTERNATIVO)

DIMENSÕES: Ø660x1330mm

Componentes Gerais

Código	OEM	Descrição
M195I	A3868937103	Tampa c/ chave
V981	N/A	Tampa alum. antivazamento / antifurto
V878	20375011	Boia de Encaixe (V=180Ω C=10Ω)

Componentes de Tanque Auxiliar

Código	OEM	Descrição
M195LP	N/A	Tampão plástico p/ boia de encaixe
V886	N/A	Kit de interligação M22 x M22

Componentes de Fixação

Código	OEM	Descrição
V929	20427419 / 20427431	Suporte s/ cinta
W976	1622275	Cinta preta (75x1430mm)
W981	N/A	Cinta inox (75x1430mm)
V872C	N/A	Kit de fixação
M024	N/A	Perfil borracha leito (100mm)
V885	N/A	Perfil borracha cinta preto (76mm)
V885L	N/A	Perfil borracha cinta laranja (76mm)



COMPATÍVEL COM VOLVO



V894 COMPATÍVEL COM: VOLVO NH / FH

FIXAÇÃO: LADO ESQUERDO

MATERIAL: ALUMÍNIO

CAPACIDADE: 310L

OEM: 20375391 / 22302940

DIMENSÕES: Ø660x960mm



V968 COMPATÍVEL COM: VOLVO NH / FH

FIXAÇÃO: LADO DIREITO

MATERIAL: ALUMÍNIO

CAPACIDADE: 370L

OEM: 22302941 / 20497609

DIMENSÕES: Ø660x1150mm



V895 COMPATÍVEL COM: VOLVO NH / FH

FIXAÇÃO: LADO DIREITO

MATERIAL: ALUMÍNIO

CAPACIDADE: 425L

OEM: 20375392 / 22302942

DIMENSÕES: Ø660x1330mm

Componentes Gerais

Código	OEM	Descrição
F747	500043667 (Alternativo)	Tampa c/ chave
V961	N/A	Tampa alumínio antivazamento / antifurto
V878	20375011	Boia de Encaixe (V=180Ω C=10Ω)

Componentes de Tanque Auxiliar

Código	OEM	Descrição
M195LP	N/A	Tampão plástico p/ boia de encaixe
V886	N/A	Kit de interligação M22 x M22

Componentes de Fixação

Código	OEM	Descrição
V929	20427419 / 20427431	Suporte s/ cinta
W976	1622275	Cinta preta (75x1430mm)
W981	N/A	Cinta inox (75x1430mm)
V872C	N/A	Kit de fixação
M024	N/A	Perfil borracha leito (100mm)
V885	N/A	Perfil borracha cinta preto (76mm)
V885L	N/A	Perfil borracha cinta laranja (76mm)



COMPATÍVEL COM VOLVO

V967 COMPATÍVEL COM: VOLVO FH

FIXAÇÃO: LADO ESQUERDO
MATERIAL: ALUMÍNIO
CAPACIDADE: 170L
OEM: 20442190 / 20503502 / 21516440
DIMENSÕES (CxLxH): 445x685x710mm

V983 COMPATÍVEL COM: VOLVO FH

FIXAÇÃO: LADO ESQUERDO
MATERIAL: ALUMÍNIO
CAPACIDADE: 210L
OEM: 20442191 / 20503503 / 21516443
DIMENSÕES (CxLxH): 540x685x710mm

V928 COMPATÍVEL COM: VOLVO FH

FIXAÇÃO: LADO ESQUERDO
MATERIAL: ALUMÍNIO
CAPACIDADE: 330L
OEM: 20503504
DIMENSÕES (CxLxH): 850x685x710mm

V962 COMPATÍVEL COM: VOLVO FH

FIXAÇÃO: LADO DIREITO OU ESQUERDO
MATERIAL: ALUMÍNIO
CAPACIDADE: 405L
OEM: 20367137 / 20503505 / 21516447
DIMENSÕES (CxLxH): 1050x685x710mm

V937 COMPATÍVEL COM: VOLVO FH

FIXAÇÃO: LADO DIREITO OU ESQUERDO
MATERIAL: ALUMÍNIO
CAPACIDADE: 450L
OEM: 20424027 / 20503506 / 21516448
DIMENSÕES (CxLxH): 1145 x685x710mm



COMPATÍVEL COM VOLVO



V963 COMPATÍVEL COM: VOLVO FH

FIXAÇÃO: LADO DIREITO OU ESQUERDO

MATERIAL: ALUMÍNIO

CAPACIDADE: 490L

OEM: 20367138 / 20503507 / 21516449

DIMENSÕES (CxLxH): 1230x685x770mm



V964 COMPATÍVEL COM: VOLVO FH

FIXAÇÃO: LADO DIREITO OU ESQUERDO

MATERIAL: ALUMÍNIO

CAPACIDADE: 530L

OEM: 20367140 / 20503508 / 21516451

DIMENSÕES (CxLxH): 1330x685x710mm



V938 COMPATÍVEL COM: VOLVO FH

FIXAÇÃO: LADO DIREITO OU ESQUERDO

MATERIAL: ALUMÍNIO

CAPACIDADE: 610L

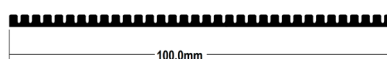

OEM: 20367142 / 20503510 / 21516454

DIMENSÕES (CxLxH): 1530x685x710mm

Componentes Gerais		
Código	OEM	Descrição
F747	500043667 (Alternativo)	Tampa c/ chave
V961	N/A	Tampa alum. antivazamento / antifurto
V947	20375003 20492526 20732301	Boia de Encaixe (V=240Ω C=30Ω)
Componentes de Tanque Auxiliar		
Código	OEM	Descrição
M195LP	N/A	Tampão plástico p/ boia de encaixe
V886	N/A	Kit de interligação M22 x M22
Componentes de Fixação		
Código	OEM	Descrição
V945	20721537	Suporte s/ cinta
V943	N/A	Cinta preta (75x1600mm) - Compatível c/ suporte Bepo
V944	N/A	Cinta inox (75x1600mm) - Compatível c/ suporte Bepo
V984	20730641	Cinta preta (75x1650mm) - Compatível c/ suporte original
V985	20730641 (Alternativo)	Cinta inox (75x1650mm) - Compatível c/ suporte original
V872C	N/A	Kit de fixação
M024	N/A	Perfil borracha leito (100mm)
V885	N/A	Perfil borracha cinta preto (76mm)
V885L	N/A	Perfil borracha cinta laranja (76mm)

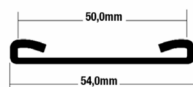



COMPATÍVEL COM VÁRIOS



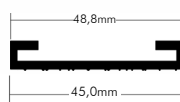

Perfil de Leito 100mm

Código	Descrição
M024	Venda em metro





Perfil de Cinta 50mm

Código	Descrição
M024A	Venda em metro



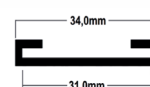
Perfil de Cinta 45mm

Código	Descrição
M024E	Venda em metro





Perfil de Cinta 42mm

Código	Descrição
M024B	Venda em metro




Perfil de Cinta 31mm

Código	Descrição
M024C	Venda em metro




Perfil de Cinta 167mm

Código	Descrição
M024G	Venda em jogo de duas peças com 670mm cada



Perfil de Cinta 76mm


Código	Descrição
V885	Venda em metro



Perfil de Cinta Laranja 76mm

Código	Descrição
V885L	Venda em metro

CINTA AVULSA - COMPATÍVEL COM SC



S375

S348E



Cintas Inox (Venda em par)

Código	OEM	Largura x Comprimento	Compatível com:
S375	1401840 / 1745886	50mm x 700mm	Tanque Retangular Alumínio SC NTG
S348E	2630372 / 2630373	-	Tanque Modelo "D" Alumínio Scania S6

COMPATÍVEL COM VÁRIOS

ACESSÓRIOS

CLIMATIZADORES

IMPLEMENTOS RODOVIÁRIOS

ESCAPAMENTOS

ESPELHOS RETROVISORES

TANQUES DE COMBUSTÍVEL



M195E



M195F



M195G



M195M



M195R



M195Q



M249




M195W



D658



D657



D698



M227



M228



M214



M269



M270



D699



D680 / D678 / D679



D700



B020I

Componentes	
Código	Descrição
M195E	Adaptador do Tanque M194E - 100 Litros p/ Ford F-4000 / VW 6.90/7.90/11.130
M195F	Adaptador do Tanque M194E - 150 Litros p/ Ford F-4000 / VW 6.90/7.90/11.130
M195G	Adaptador do Tanque M194B - 300 Litros p/ Ford Cargo/VW
M195M	Respiro Plástico NPTF 1/2"
M195R	Tampão p/ Rosca M38 c/ Interligação c/ Peneira
M195Q	Tampão Rosca M38 Plástica c/ Peneira
M249	Filtro p/ Pescador Ø14mm
M195W	Kit de Fixação p/ Boia Parafusada
D658	Tampão Aux. Rosca M45 p/ Tanque Plástico 275 Litros
D657	Adaptador Rosca M14 p/ Engate Rápido NG12 (Pescador / Retorno)
D698	Adaptador Alumínio Rosca M16 / M14
M227	Conector Engate Rápido 1/2" p/ Mangueira 1/2" (Conector 90°)
M228	Conector Engate Rápido NG12 p/ Mangueira 1/2" (Conector 90°)
M214	Tubo Retorno M16x1,50mm p/Mangueira 3/8"
M269	Tubo Retorno Plástico NPTF 1/2" p/Mangueira 1/2"
M270	Tubo Retorno Plástico M16x1,50 p/ Engate Rápido 1/2"
D699	Bujão Cego Plástico NPTF 1/2"
D680	Bujão Plástico Sextavado M14x1,5mm
D678	Bujão Plástico Sextavado M16x1,5mm
D679	Bujão Plástico Sextavado M18x1,5mm
D700	Bujão Plástico M38

Antifurto	
Código	Descrição
B020I	Antifurto de combustível Modelo plástico Sem antizavamento Método de travamento: clipado
	Compatível com: Tanques com bocal roscado baixo Tanques Plásticos Bepo 2022 em diante
	Instalação: Não necessita chave para instalação

APONTE A CÂMERA
DO SEU CELULAR E
VEJA COMO
INSTALAR O
ANTIFURTO B020I



COMPATÍVEL COM VÁRIOS



M195J



M195T



M195O



M192K



F803



M350



M223



V886



M195P

Componentes de Interligação

Código	Descrição
M195P	Tampão p/ Interligação de Tanques c/ Rosca M38
M195J	Kit de Interligação de Tanques Plásticos c/ Rosca M35 até 2004
M195T	Kit de Interligação de Tanques Plástico de Rosca M35 c/ Rosca M38 2005 em diante
M195O	Kit de Interligação de Tanques Plásticos c/ Rosca M38 2005 em diante
M192K	Kit de Interligação de Tanque Plástico de Rosca M22 c/ Rosca M38 2005 em diante
F803	Kit de Interligação p/ Tanque Iveco M-18 X 1,50mm Tanques (F750, F751, F752, F759)
M350	Kit de Interligação Lateral Tanque 275L NPTF 1/2" X NPTF 1/2" (D651, D654)
M223	Kit de Interligação p/ Tanque Alum Retangular MB Axor M14 X 1,50mm (Linha M200)
V886	Kit de Interligação M22 x M22

- Todos kits de interligação acompanham 3m de mangueira

COMPATÍVEL COM VÁRIOS



Tampa Plástica c/ Chave	
Código	Descrição
M195C	Bocal Rosca Externa OEM: A3888937003 / EC459W030AA



Tampa Plástica c/ Chave p/ Arla Original	
Código	Descrição
F764	Compatível c/ VW Constellation / Delivery OEM: 2T2 131 980 / 2T2 131 980 A



Tampa Plástica c/ Chave	
Código	Descrição
M195I	Bocal Rosca Interna OEM: A3868937103 5801686552 / 5802388718 2C459K1163AA / 2C459W0308A 1436783 / 1517966 / 1514775 2Z0201551 / 2T0201551



Tampa Plástica c/ Chave p/ Arla Original	
Código	Descrição
V988	Compatível c/ Volvo FH / FM / VM OEM: 20703186 / 21584844 / 21281408



Tampa Plástica "BEPO"	
Código	Descrição
M195H	Bocal Rosca Interna Substitui tampa M195I



Tampa Plástica c/ Chave p/ Arla Original	
Código	Descrição
F768	Compatível c/ Iveco Stralis / Cursor / Trakker / Eurocargo OEM: 41270822 / 41298191 / 500025779



Tampa Plástica c/ Chave	
Código	Descrição
F758	Com respiro OEM: 93828166



Tampa Plástica c/ Chave p/ Arla Original	
Código	Descrição
M199L	Compatível c/ MB Actros / Accelo / Atego Atron / Axor OEM: A9584710131
	Compatível c/ Ford Cargo Leve / Médio / Pesado OEM: CC455J239AE / CC455J239AD HC455J239AB / HC455J239AA
	Compatível c/ DAF XF / CF OEM: 1742568 / 1686345



Tampa Plástica c/ Chave	
Código	Descrição
F747	Bocal de Encaixe OEM: 20392751 / 500043667



Tampa Plástica c/ Chave p/ Arla Original	
Código	Descrição
S315F	Compatível c/ SC Série 5 2012 até 2018 OEM: 2477313 / 2278297



Tampa Plástica p/ Tanque Auxiliar	
Código	Descrição
M195S	Boia Roscada OEM: A6934700030



Tampa Alumínio	
Código	Descrição
V981	Antivazamento / Antifurto Bocal Rosca Interna Compatível c/ Tanque Alum. SC / VW
V978	Chave 17mm avulsa (reposição)



Tampa Plástica c/ Chave e Bocal p/ Arla Original	
Código	Descrição
S315E	Compatível c/ SC Série 5 2012 até 2018 OEM: 2222615 (Conjunto) 2158045 (Bocal) 2477313 / 2278297 (Tampa)



Tampa Alumínio	
Código	Descrição
V999	Antivazamento Bocal Rosca Encaixe Compatível c/ SC 111 / 112 / 113 Volvo NL / Arla
V978	Chave 17mm avulsa (reposição)



Tampa Plástica	
Código	Descrição
M195LP	Para Tanque Auxiliar Boia de Encaixe



Tampa Alumínio	
Código	Descrição
V961	Antivazamento / Antifurto Bocal Encaixe Compatível c/ Tanque Alum. Volvo / Iveco
V978	Chave 17mm avulsa (reposição)



Tampa Cromada	
Código	Descrição
S315	Para SC L111 OEM: 190335

COMPATÍVEL COM FIAT



F711

COMPATÍVEL COM: FIAT 98 FIORINO MCA
COMPATÍVEL COM: FIAT NOVO FIORINO 2011 - 2021
COMPATÍVEL COM: FIAT STRADA FASE 1 2001 - 2007
COMPATÍVEL COM: FIAT STRADA FASE 2 2004 - 2013
COMPATÍVEL COM: FIAT STRADA FASE 3 2008 - 2012
COMPATÍVEL COM: FIAT STRADA FASE 4 2013 - 2020
COMPATÍVEL COM: RAM 700 (2015 - 2020)
COMPATÍVEL COM: RAM PROMASTER RAPID
COMPATÍVEL COM: RAM PROMASTER

MATERIAL: AÇO CARBONO / COR: PRETO

CAPACIDADE: 58L

OEM: 51880830

DIMENSÕES (CxLxH): 875x840x230mm



F701

COMPATÍVEL COM: FIAT UNO / FIORINO ATÉ 85
- BOIA DE ENCAIXE

F702

COMPATÍVEL COM: FIAT UNO / FIORINO ATÉ 86 ATÉ 89
- BOIA DE ENCAIXE

MATERIAL: AÇO CARBONO / COR: PRETO

CAPACIDADE: 55L

OEM F701: 97615582

OEM F702: 97606737

DIMENSÕES (CxLxH): 930x550x200mm



F703

COMPATÍVEL COM: FIAT UNO 1990 ATÉ 1995
COMPATÍVEL COM: FIAT FIORINO 1990 ATÉ 1995
COMPATÍVEL COM: FIAT ELBA 1990 ATÉ 1996
COMPATÍVEL COM: FIAT PRÊMIO 1990 ATÉ 1994

MATERIAL: AÇO CARBONO / COR: PRETO

CAPACIDADE: 55L

OEM: 97610255

DIMENSÕES (CxLxH): 930x550x200mm

- BOIA 8 PARAFUSOS
- COM FURO PARA VÁLVULA
- COM 3 TUBOS

COMPATÍVEL COM FIAT

- BOIA 8 PARAFUSOS
- SEM FURO PARA VÁLVULA
- COM 3 TUBOS

F704**COMPATÍVEL COM: FIAT UNO 1989 ATÉ 1992**
COMPATÍVEL COM: FIAT PRÊMIO 1989 ATÉ 1992**MATERIAL:** AÇO CARBONO / COR: PRETO**CAPACIDADE:** 55L**OEM:** 97610256**DIMENSÕES (CxLxH):** 930x550x200mm

- BOIA 12 PARAFUSOS (OVAL)
- SEM FURO PARA VÁLVULA
- SEM 3 TUBOS

F705**COMPATÍVEL COM: FIAT UNO FIRE ATÉ 2008**
COMPATÍVEL COM: FIAT UNO SMART ATÉ 2004
COMPATÍVEL COM: FIAT PRÊMIO**MATERIAL:** AÇO CARBONO / COR: PRETO**CAPACIDADE:** 55L**OEM:** 97610255**DIMENSÕES (CxLxH):** 930x550x200mm

- BOIA 8 PARAFUSOS
- SEM FURO PARA VÁLVULA
- SEM 3 TUBOS

F708**COMPATÍVEL COM: FIAT UNO ELETTRONIC 1993 ATÉ 1995****MATERIAL:** AÇO CARBONO / COR: PRETO**CAPACIDADE:** 55L**OEM:** 7523377**DIMENSÕES (CxLxH):** 930x550x200mm**F707****COMPATÍVEL COM: FIAT PALIO 1996 ATÉ 2017**
COMPATÍVEL COM: FIAT SIENA / GRAND SIENA 1996 ATÉ 2017
COMPATÍVEL COM: FIAT IDEA 2005 ATÉ 2011
COMPATÍVEL COM: FIAT PUNTO 2007 ATÉ 2011
COMPATÍVEL COM: FIAT ARGO 2017 ATÉ 2022**MATERIAL:** AÇO CARBONO / COR: PRETO**CAPACIDADE:** 48L**OEM:** 46437632 / 51853909**DIMENSÕES (CxLxH):** 930x550x230mm

COMPATÍVEL COM FORD

D612

COMPATÍVEL COM: FORD PAMPA 1983 ATÉ 1992



MATERIAL: AÇO CARBONO / COR: PRETO

CAPACIDADE: 76L

OEM: 90PU9002BA

DIMENSÕES (CxLxH): 900x530x235mm



- COM RESPIRO (ETANOL)

D612A

COMPATÍVEL COM: FORD PAMPA 1983 ATÉ 1992



MATERIAL: AÇO CARBONO / COR: PRETO

CAPACIDADE: 76L

OEM: 90PU9002BA

DIMENSÕES (CxLxH): 900x530x235mm



- SEM RESPIRO (GASOLINA)

D613

COMPATÍVEL COM: FORD CORCEL I 1971 ATÉ 1977



MATERIAL: AÇO CARBONO / COR: PRETO

CAPACIDADE: 57L

OEM: BD3M9002A

DIMENSÕES (CxLxH): 775x600x200mm

- COM RETORNO BOCAL RETO
- BOIA 6 PARAFUSOS



D617A

COMPATÍVEL COM: FORD JEEP WILLYS 1965 EM DIANTE

MATERIAL: AÇO CARBONO / COR: PRETO

CAPACIDADE: 40L

OEM: 16282

DIMENSÕES (CxLxH): 625x470x155mm

COMPATÍVEL COM FORD



D650

CINTA DE FIXAÇÃO
OEM: BD6C9055A

D601 COMPATÍVEL COM: FORD F-100 / F-1000 1976 ATÉ 1992

MATERIAL: AÇO CARBONO / COR: PRETO

CAPACIDADE: 88L

OEM: 82TU9002G

DIMENSÕES (CxLxH): 750x750x220mm



D650

CINTA DE FIXAÇÃO
OEM: BD6C9055A

D601A COMPATÍVEL COM: FORD F-100 / F-1000 1976 ATÉ 1992

FIXAÇÃO: CHASSI

MATERIAL: PLÁSTICO

CAPACIDADE: 88L

OEM: 82TU9002G

DIMENSÕES (CxLxH): 750x750x220mm

- TANQUE P/ SUBSTITUIÇÃO DO TANQUE ORIGINAL METÁLICO



D602 COMPATÍVEL COM: FORD F-350 1999 EM DIANTE

MATERIAL: PLÁSTICO

CAPACIDADE: 110L

OEM: 3C359K007BA

DIMENSÕES (CxLxH): 810x680x350mm



D604 COMPATÍVEL COM: FORD F-4000 1975 ATÉ 1997

MATERIAL: GALVANIZADO

CAPACIDADE: 84L

OEM: BE0Y9002A

DIMENSÕES (CxLxH): 710x460x280mm

Componentes

Código	OEM	Descrição
D637	N/A	Boia parafusada
D648	N/A	Suporte c/ cinta
M024	N/A	Perfil borracha leito



D648



D637



M024

COMPATÍVEL COM GM



C501A COMPATÍVEL COM: GMA-10 / A-14 / C-10 / C-14 / D-10 1967 ATÉ 1985

MATERIAL: AÇO CARBONO / COR: PRETO

CAPACIDADE: 65L

OEM: 94655917 / 7321216

DIMENSÕES (CxLxH): 680x430x270mm



C519

CINTA DE FIXAÇÃO
OEM: 93208236



C501 COMPATÍVEL COM: GM A-20 / C-20 / D-20 1983 ATÉ 1996

MATERIAL: AÇO CARBONO / COR: PRETO

CAPACIDADE: 88L

OEM: 94627080 / 94621511

DIMENSÕES (CxLxH): 680x560x270mm



C519A

CINTA DE FIXAÇÃO
OEM: 93208236



C501B COMPATÍVEL COM: GMA-10 / A-20 / C-10 / D-10 / D-20 1986 ATÉ 1992

MATERIAL: AÇO CARBONO / COR: PRETO

CAPACIDADE: 95L

OEM: 94651740 / 94651741

DIMENSÕES (CxLxH): 760x640x300mm



C519A

CINTA DE FIXAÇÃO
OEM: 93208236



C501C COMPATÍVEL COM: GM D-20 1991 ATÉ 1996

MATERIAL: PLÁSTICO

CAPACIDADE: 90L

OEM: 94627080 / 94621511

DIMENSÕES (CxLxH): 770x630x300mm



C519A

CINTA DE FIXAÇÃO
OEM: 93208236

* Tanque alternativo para substituição do tanque original metálico 88 litros e 65 litros.
* Necessário adquirir mangueiras C501E e C501D para substituição do tanque metálico original.
* Nas versões de veículo com tanque original metálico 65L, será necessário trocar a cinta

Componentes		
Código	OEM	Descrição
C501D	N/A	Mangueira Bocal 1.3/8" x 380mm
C501E	N/A	Mangueira Respiro 1/2" x 380mm
C519A	93208236	Cinta preta



C501D



C501E

COMPATÍVEL COM GM**C515****COMPATÍVEL COM: GM MARAJÓ / CHEVY 1981 ATÉ 1992****MATERIAL:** AÇO CARBONO / COR: PRETO**CAPACIDADE:** 62L**OEM:** 52252625 / 94624147**DIMENSÕES (CxLxH):** 780x510x200mm**C506****COMPATÍVEL COM: GM OPALA 1982 ATÉ 1984****MATERIAL:** AÇO CARBONO / COR: PRETO**CAPACIDADE:** 65L**OEM:** 7332170 / 94602969**DIMENSÕES (CxLxH):** 700x590x240mm**C506B****COMPATÍVEL COM: GM OPALA 1980 ATÉ 1990****MATERIAL:** AÇO CARBONO / COR: PRETO**CAPACIDADE:** 84L**OEM:** 94623176 / 9460994**DIMENSÕES (CxLxH):** 700x590x300mm**C508B****COMPATÍVEL COM: GMA-60 / C-60 / D-60 / D-40 / 1964 ATÉ 1984****MATERIAL:** AÇO CARBONO / COR: PRETO**CAPACIDADE:** 105L**OEM:** 9304406 / 7360405**DIMENSÕES (CxLxH):** 950x480x290mm

COMPATÍVEL COM VOLKSWAGEN



W996A

COMPATÍVEL COM: VW SAVEIRO / GOL / VOYAGE / PARATI G1 1986 ATÉ 1996

MATERIAL: AÇO CARBONO / COR: PRETO

CAPACIDADE: 55L

OEM: 30520107512

DIMENSÕES (CxLxH): 600x590x240mm

- PESCADOR NA BOIA
- SEM GARGALO



W996B

COMPATÍVEL COM: VW SAVEIRO / GOL / VOYAGE / PARATI G1 1988 ATÉ 1990

MATERIAL: AÇO CARBONO / COR: PRETO

CAPACIDADE: 55L

OEM: 30520107511

DIMENSÕES (CxLxH): 600x590x240mm

- PESCADOR NA BOIA
- COM GARGALO



W998A

COMPATÍVEL COM: VW FUSCA 1978 ATÉ 1986

MATERIAL: AÇO CARBONO / COR: PRETO

CAPACIDADE: 41L

OEM: 1132010756 / 1132010758

DIMENSÕES (CxLxH): 730x400x270mm

- GARGALO LATERAL



W997A

COMPATÍVEL COM: VW FUSCA 1964 ATÉ 1977

MATERIAL: AÇO CARBONO / COR: PRETO

CAPACIDADE: 41L

OEM: 1132010751 / 111201055Z

DIMENSÕES (CxLxH): 730x400x270mm

- GARGALO SUPERIOR

COMPATÍVEL COM VOLKSWAGEN**W900 COMPATÍVEL COM: VW BUGGY****MATERIAL:** AÇO CARBONO / COR: PRETO**CAPACIDADE:** 40L**OEM:** 105201075E**DIMENSÕES (CxLxH):** 820x490x200mm**W996F COMPATÍVEL COM: VW GOL G2 1994 ATÉ 2003****MATERIAL:** AÇO CARBONO / COR: PRETO**CAPACIDADE:** 55L**OEM:** 377201075A**DIMENSÕES (CxLxH):** 1000x410x240mm**W994A COMPATÍVEL COM: VW KOMBI CARAT 1997 ATÉ 2010
COMPATÍVEL COM: VW KOMBI FLEX 1.4 2011 ATÉ 2014****MATERIAL:** AÇO CARBONO / COR: PRETO**CAPACIDADE:** 42L**OEM:** 2372010752 / 7X0201021A**DIMENSÕES (CxLxH):** 950x290x260mm

- COM INJEÇÃO

COMPATÍVEL COM TOYOTA

BOCAL DE ABASTECIMENTO

D614 COMPATÍVEL COM: TOYOTA BANDEIRANTE 1970 ATÉ 1992**MATERIAL:** AÇO CARBONO / COR: PRETO**CAPACIDADE:** 48L**OEM:** 97610255**DIMENSÕES (CxLxH):** 550x480x290mm

COMPATÍVEL COM DAF



COMPATÍVEL COM: DAF CF / XF 2011 ATÉ 2019

Espelho Retrovisor Completo		
Código	OEM	Descrição
D800	1644302	Lado Esquerdo Elétrico c/ Desembaçador Sem Sensor Braço curto
D800A	1644303	Lado Direito Elétrico c/ Desembaçador Sem Sensor Braço longo



COMPATÍVEL COM: DAF XF 2020 EM DIANTE

Espelho Retrovisor Completo		
Código	OEM	Descrição
D801	1920023	Lado Esquerdo Elétrico c/ Desembaçador
D801A	1920024	Lado Direito Elétrico c/ Desembaçador

COMPATÍVEL COM FORD



D640



M026A

D716A



M046


COMPATÍVEL COM: FORD F-1000 1979 ATÉ 1989

Espeelho Retrovisor Completo

Código	OEM	Descrição
D640	N/A	Jogo de Espelho Completo Plano LD + LE

Componentes Gerais

Código	OEM	Descrição
M026A	94638816	Espelho Plano LD/LE (16mm)
D716A	N/A	Vidro Plano LD/LE
M046	N/A	Miolo (16mm)



D641



M026B

D720B



M044E

Compatível COM: FORD F-4000 1975 ATÉ 1998

Espeelho Retrovisor Completo

Código	OEM	Descrição
D641	85TU17682 / 85TU17683	Jogo de Espelho Completo Plano LD + LE

Componentes Gerais

Código	OEM	Descrição
M026B	688107216	Espelho Plano LD/LE (16mm)
D720B	N/A	Vidro Plano LD/LE
M044E	N/A	Abraçadeira c/ esfera (25mm)

COMPATÍVEL COM FORD



D642



M026B

COMPATÍVEL COM: FORD F-600 / F-6000 / F-7000 / F-8000 / F-8500 / F-11000 / F-13000 / F-14000 / F-19000 / F-21000

Espelho Retrovisor Completo		
Código	OEM	Descrição
D642	84TU17682A / 84TU17682B	Jogo de Espelho Completo Plano LD + LE

Componentes Gerais		
Código	OEM	Descrição
M026B	688107216	Espelho Plano LD/LE (16mm)
D720B	N/A	Vidro Plano LD/LE



D687 / D687A



M026H
M026B

COMPATÍVEL COM: FORD F-4000 2000 EM DIANTE

Espelho Retrovisor Completo		
Código	OEM	Descrição
D687	EC3517682AAAYGA	Plano - LD
D687A	EC3517683AAAYGA	Plano - LE

Componentes Gerais		
Código	OEM	Descrição
M026H	688107216	Espelho Convexo LD/LE (19mm)
M026B	688107216 (Alternativo)	Espelho Plano LD/LE (19mm)
D720F	N/A	Vidro Convexo
D720B	N/A	Vidro Plano

COMPATÍVEL COM FORD



D645 / D645A



W914



D721C



D645B / D645C



M045B

COMPATÍVEL COM: FORD CARGO 712 / 814 / 815 / 915 1996 ATÉ 2008

Espeho Retrovisor Completo

Código	OEM	Descrição
D645	96HU17682AA	Convexo - LD
D645A	96HU17683AA	Convexo - LE

Componentes Gerais

Código	OEM	Descrição
W914	2R0857507A	Espelho Convexo LD/LE (19mm)
D721C	N/A	Vidro Convexo

Componentes de Fixação

D645B	N/A	Suporte LD (19mm)
D645C	N/A	Suporte LE (19mm)
M045B	N/A	Miolo de Espelho (19mm)



D665 / D665A



D669 / D669B



D676 / D676B



D721B



D644B / D644C

COMPATÍVEL COM: FORD CARGO 712 / 815 / 816 / 1119 / 1317E / 1517E / 1717E / 1722E / 1832E / 2422E / 2428E / 2622E / 2628E / 2932E / 4432 / 4532E / 5032E / 6232E 2009 EM DIANTE

Espeho Retrovisor Completo

Código	OEM	Descrição
D665	9C4517682AD	Convexo - LD
D665A	9C4517683AD	Convexo - LE

Componentes Gerais

Código	OEM	Descrição
D669	N/A	Espelho Convexo LD/LE
D669B	N/A	Espelho Convexo LD/LE (embalagem c/ dois espelhos)
D676	N/A	Espelho Plano LD/LE
D676B	N/A	Espelho Plano LD/LE (embalagem c/ dois espelhos)
D721B	N/A	Base c/ Vidro Convexo

Componentes de Fixação

D644B	N/A	Suporte LD (19mm)
D644C	N/A	Suporte LE (19mm)

COMPATÍVEL COM FORD



D660 / D660A

D668 / D668B

D644B / D644C

COMPATÍVEL COM: FORD CARGO 712 / 815 / 816 / 1119 / 1317E / 1517E / 1717E / 1722E / 1832E / 2422E / 2428E / 2622E / 2628E / 2932E / 4432 / 4532E / 5032E / 6232E 2009 EM DIANTE

Espelho Retrovisor Completo

Código	OEM	Descrição
D660	9C4517682AC	Convexo c/ Bifocal LD
D660A	9C4517683AC	Convexo c/ Bifocal LE

Componentes Gerais

Código	OEM	Descrição
D668	BG8X17K706CA	Espelho Convexo c/ Bifocal (19mm)
D668B	BG8X17K706CA	Espelho Convexo c/ Bifocal (19mm) (embalagem com dois espelhos)
D721	N/A	Base c/ Vidro Convexo Principal
D721A	N/A	Base c/ Vidro Convexo Bifocal

Componentes de Fixação

Código	OEM	Descrição
D644B	85HB17K719A	Suporte LD (19mm)
D644C	85HB17K718A	Suporte LE (19mm)



D644 / D644A

W914

D644B / D644C

M045B

COMPATÍVEL COM: FORD CARGO 1215 / 1415 / 1617 / 1621 / 1622 / 2422 / 2425 / 2426 / 4030 1996 ATÉ 2008

Espelho Retrovisor Completo

Código	OEM	Descrição
D644	96HU17682AA	Convexo - LD
D644A	96HU17683BA	Convexo - LE

Componentes Gerais

Código	OEM	Descrição
W914	2R0857507A	Espelho Convexo LD/LE (19mm)
D721C	N/A	Vidro Convexo

Componentes de Fixação

Código	OEM	Descrição
D644B	85HB17K719A	Suporte LD (19mm)
D644C	85HB17K718A	Suporte LE (19mm)
M045B	N/A	Miolo de Espelho (19mm)

COMPATÍVEL COM FORD



D661 / D661A



M026L



W912 / W918 / W918B



D644D / D644E

Componentes Gerais

Código	OEM	Descrição
M026L	2R2857513A999	Espelho Convexo c/ Bifocal (25mm)
W912	2R2857513999	Espelho Convexo (25mm)
W918	N/A	Espelho Plano (25mm)
W918B	N/A	Espelho Plano LD/LE (25mm) (embalagem c/ dois espelhos)
D720T	N/A	Base c/ Vidro Convexo Maior LD/LE
D720U	N/A	Base c/ Vidro Convexo Menor LD/LE

COMPATÍVEL COM: FORD CARGO 2011 ATÉ 2012 (PESADO)

Espelho Retrovisor Completo

Código	OEM	Descrição
D661	BC4517682BB	Convexo c/ Bifocal - LD
D661A	BC4517683AC	Convexo c/ Bifocal - LE

Componentes de Fixação

Código	OEM	Descrição
D644D	N/A	Suporte LE (25mm)
D644E	N/A	Suporte LD (25mm)
D644F	N/A	Jogo de Tirantes



D663 / D664



D666



D720V



D644D / D644E

Componentes Gerais

Código	OEM	Descrição
D666	BH2X17K706BB	Espelho Convexo Maior LD/LE
D667	BH2X17K782AA	Espelho Convexo Menor LD/LE
D720Y	N/A	Base c/ Vidro Convexo Maior LD/LE
D720V	N/A	Base c/ Vidro Convexo Menor LD/LE

Componentes de Fixação

Código	OEM	Descrição
D644D	N/A	Suporte LE (25mm)
D644E	N/A	Suporte LD (25mm)
D644F	N/A	Jogo de Tirantes

COMPATÍVEL COM: FORD CARGO 2013 EM DIANTE (PESADO)

Espelho Retrovisor Completo

Código	OEM	Descrição
D663	CC4517682BB	Convexo c/ Auxiliar LD
D664	CC4517683BB	Convexo c/ Auxiliar LE

COMPATÍVEL COM IVECO



D802 / D802A

COMPATÍVEL COM: IVECO HI-WAY / TECTOR 9.190 / 11.190

Espelho Retrovisor Completo		
Código	OEM	Descrição
D802	504150526 504369910 5801334614	Lado Esquerdo Elétrico c/ Desembaçador
D802A	504150527 504369961 5801334610	Lado Direito Elétrico c/ Desembaçador



D803 / D803A

COMPATÍVEL COM: IVECO STRALIS / TRAKKER / HI-ROAD

Espelho Retrovisor Completo		
Código	OEM	Descrição
D803	504150538 504370048	Lado Esquerdo Elétrico c/ Desembaçador
D803A	504150539 504370055	Lado Direito Elétrico c/ Desembaçador



D804 / D804A

COMPATÍVEL COM: IVECO TECTOR / CURSOR

Espelho Retrovisor Completo		
Código	OEM	Descrição
D804	504150551 5801341206	Lado Esquerdo Elétrico c/ Desembaçador
D804A	504150552 5801341207	Lado Direito Elétrico c/ Desembaçador

COMPATÍVEL COM MERCEDES-BENZ



COMPATÍVEL COM: MB L-608 / L-608D / L-708 / L-708E 1972 ATÉ 1987

Espeelho Retrovisor Completo

Código	OEM	Descrição
M038C	6888107216	Jogo de Espelho Completo Plano LD+LE

Componentes Gerais

Código	OEM	Descrição
M026	A688107216	Espelho Plano LD/LE (16mm)
D720B	N/A	Vidro Plano LD/LE

Componentes de Fixação

Código	OEM	Descrição
M044G	A3088107114	Jogo de Suporte LD/LE (16mm)
M045	N/A	Miolo de Espelho (16mm)



COMPATÍVEL COM: MB L-709 / L-710 / L-710 PLUS / L-912 / 1114 1988 ATÉ 2005

Espeelho Retrovisor Completo

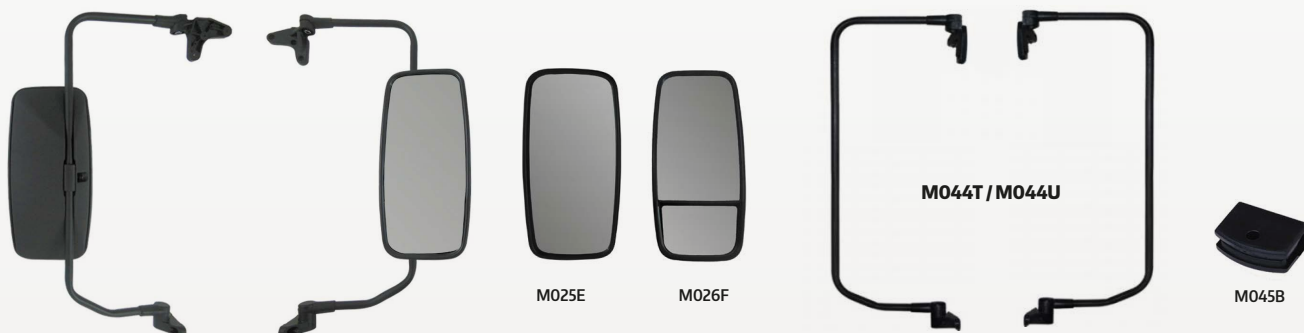
Código	OEM	Descrição
M038F	A3148101316 / A6888107216 (Espelho) A6888107014A (Suporte LD) A6888107014AE (Suporte LE)	Jogo Plano LD+LE

Componentes Gerais

Código	OEM	Descrição
M026H	A3148101316 / A6888107216	Espelho Convexo LD/LE (19mm)
M026B	A3148101316 / A6888107216 Alternativo	Espelho Plano LD/LE (19mm)
D720F	N/A	Vidro Convexo
D720B	N/A	Vidro Plano

Componentes de Fixação

Código	OEM	Descrição
M044H	A6888107014A + A6888107014AE	Jogo de Suporte LD/LE (19mm)
M045B	N/A	Miolo de Espelho (19mm)



COMPATÍVEL COM: MB 712C / 912C / 914C

Componentes Gerais

Código	OEM	Descrição
M025E	A6888107416	Espelho Avulso Plano
D716B	N/A	Vidro Espelho Plano
M026F	A6828107916	Espelho Avulso Plano c/ Bifocal Convexo LD

Componentes de Fixação

Código	OEM	Descrição
M044T	A6888103716	Suporte LD - Ø19mm
M044U	A6888103816	Suporte LE - Ø19mm
M045B	N/A	Miolo de Espelho (19mm)

COMPATÍVEL COM MERCEDES-BENZ



M038D



M025C



M040J



M045



M044A



M047



M047A

COMPATÍVEL COM: MB 1113 / 1114 / 1313 / 1314 / 1316 / 1419 / 1513 / 1517 / 1518 / 1519 / 1924 / 1925 / 1929 / 1932 / 1933 / 1934 / 2013 / 2213 / 1964

Espelho Retrovisor Completo

Código	OEM	Descrição
M038D	N/A	Jogo de Espelho Plano LD + LE (Braço Ø16mm)

Componentes Gerais

Código	OEM	Descrição
M025C	3318100016	Espelho Plano LD/LE (16mm)
D720	N/A	Vidro Plano

Componentes de Fixação

M044J	3848107314	Jogo de Suporte LD/LE (16mm)
M044K	3848107314	Jogo de Suporte Curto (16mm)
M040	N/A	Jogo Tirante (16mm)
M045	N/A	Miolo de Espelho (16mm)
M044A	N/A	Abraçadeira (16mm)
M047	N/A	Base de Suporte Inferior
M047A	N/A	Base de Suporte Superior



M038Y



M025D



M025A



M040A



M044B



M045B



M047B



M047A

COMPATÍVEL COM: MB 1113 / 1114 / 1313 / 1314 / 1316 / 1419 / 1513 / 1517 / 1518 / 1519 / 1924 / 1925 / 1929 / 1932 / 1933 / 1934 / 2013 / 2213 / 1964 EM DIANTE

Espelho Retrovisor Completo

Código	OEM	Descrição
M038Y	N/A	Jogo de Espelho Completo Plano LD + LE

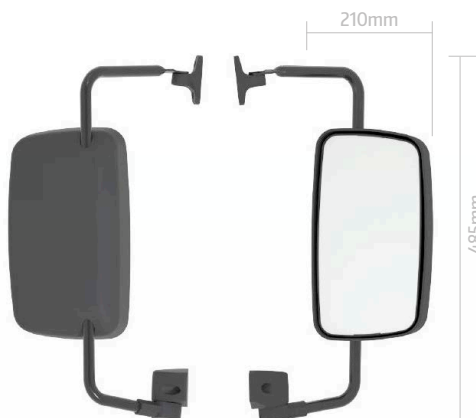
Componentes Gerais

Código	OEM	Descrição
M025D	3318100016	Espelho Plano LD/LE (19mm)
D720	N/A	Vidro Plano
M025A	A3508117016E / A3508117116D	Espelho Plano c/ Bifocal Plano (19mm)

Componentes de Fixação

M044F	A3318100014 / A3318100114	Jogo de Suporte LD/LE (19mm)
M040A	N/A	Jogo Tirante (19mm)
M044B	N/A	Abraçadeira (19mm)
M045B	N/A	Miolo de Espelho (19mm)
M047B	N/A	Base de Suporte Inferior
M047A	N/A	Base de Suporte Superior


COMPATÍVEL COM MERCEDES-BENZ



M048 / M048A



M026K



M048B

COMPATÍVEL TAMBÉM
COM ESPELHO ORIGINAL



M045H / M045I

COMPATÍVEL COM: MB ACCELO 715C / 815 / 915C / 1016 / 1316 2003 ATÉ 2019
COMPATÍVEL COM: MB ACCELO I - MODELO "BOJUDO"

Espeho Retrovisor Completo

Código	OEM	Descrição
M048	A9758100716	Convexo - LD
M048A	A9798100616	Convexo - LE

Componentes Gerais

Código	OEM	Descrição
M026K	A6828108016	Espeho Convexo LD/LE
M048B	N/A	Base c/ Vidro Convexo LD/LE
D721W	N/A	Vidro Convexo LD/LE

Componentes de Fixação

M045H	N/A	Suporte LD (22mm)
M045I	N/A	Suporte LE (22mm)



M0380 / M038P



M0260 / M026N



M044Y / M044Z



S241A

COMPATÍVEL COM: MB ACCELO 715C / 815 / 915C / 1016 / 1316 2003 ATÉ 2019
COMPATÍVEL COM: MB ACCELO II

Espeho Retrovisor Completo

Código	OEM	Descrição
M0380	A9798102416	Convexo - LD
M038P	A9798102316	Convexo - LE

Componentes Gerais

Código	OEM	Descrição
M0260	A9798100216 / A9798100116 Alternativo	Espeho Plano LD/LE (22mm)
M026N	A9798100216 / A9798100116	Espeho Convexo LD/LE (22mm)
D716B	N/A	Vidro Plano
D720C	N/A	Vidro Convexo

Componentes de Fixação

M044Y	A9798100716	Suporte LD (22mm)
M044Z	A9798100916	Suporte LE (22mm)
S241A	N/A	Miolo de Espeho (22mm)

COMPATÍVEL COM MERCEDES-BENZ



M050 / M050A



M050B

M050E



M050C / M050D

COMPATÍVEL COM: MB ACCELO 2020 ATÉ 2022

Espeho Retrovisor Completo

Código	OEM	Descrição
M050	A9798102816	Convexo - LD
M050A	A9798102716	Convexo - LE

Componentes Gerais

Código	OEM	Descrição
M050B	N/A	Espelho Convexo LD/LE (19mm)
M050E	N/A	Vidro Convexo

Componentes de Fixação

M050C	N/A	Suporte LD (19mm)
M050D	N/A	Suporte LE (19mm)



M052 / M052A

M053 / M053A

M054C - MANUAL
M054D - ELÉTRICO C/ DESEMBAÇADOR



M054A - MANUAL
M054B - ELÉTRICO C/ DESEMBAÇADOR

M055C



M055B



M055 / M055A

COMPATÍVEL COM: MB ACCELO 2023 EM DIANTE

Espeho Retrovisor Completo

Código	OEM	Descrição
M052	A9798108016	Manual Convexo LD c/ Auxiliar
M052A	A9798107916	Manual Convexo LE c/ Auxiliar
M053	A9798107816	Elétrico Convexo LD c/ Desemb. c/ Auxiliar
M053A	A9798107716	Elétrico Convexo LE c/ Desemb. c/ Auxiliar

Componentes Gerais

Código	OEM	Descrição
M054A	N/A	Espelho Convexo Maior LD/LE
M054B	N/A	Espelho Convexo Maior c/ Desemb. Elétrico LD/LE
M054C	N/A	Espelho Convexo Menor LD/LE
M054D	N/A	Espelho Convexo Menor c/ Desemb. LD/LE
M055B	N/A	Vidro Maior Convexo
M055C	N/A	Vidro Menor Convexo

Componentes de Fixação

M055	N/A	Suporte LD (19mm)
M055A	N/A	Suporte LE (19mm)

COMPATÍVEL COM MERCEDES-BENZ



M045B



M047C



M040C

COMPATÍVEL COM: MB HPN 1214 / 1218 / 1418 / 1614 / 1618 / 1621 / 1625 / 1630 / 1935 / 1941 / 2314 / 2318 / 2325

Espelho Retrovisor Completo

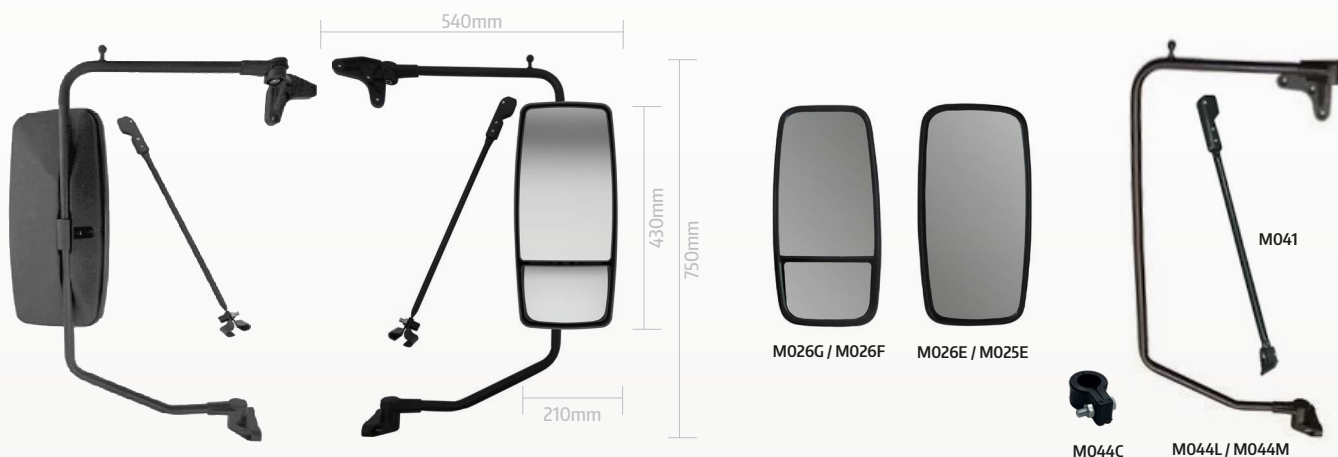
Código	OEM	Descrição
M038	6948107816	Convexo LD
M038A	6948107716	Convexo LE
M038G	6948107816 6948107716	Jogo de Espelho Plano LD + LE

Componentes Gerais

Código	OEM	Descrição
M026E	A3848107116	Espelho Convexo LE/LD (19mm)
M025E	A3848107116	Espelho Plano LE/LD (19mm)
D720C	N/A	Vidro Convexo LD/LE (M026E)
D716B	N/A	Vidro Plano LD/LE (M025E)

Componentes de Fixação

Código	OEM	Descrição
M044I	A3848107214	Jogo de Suporte LD/LE (19mm)
M040B	A6888103816	Jogo Tirante
M044C	N/A	Abraçadeira c/ Esfera (19mm)
M045B	N/A	Miolo de Espelho (19mm)
M047C	N/A	Base do Suporte Superior
M040C	N/A	Ponteira do Tirante



M039B



M045B



M044P



M044N / M044O



M040C

COMPATÍVEL COM: MB HPN 1620 / 1622 / 1632 / 1634 / 1938

COMPATÍVEL COM: MB ATRON 1319 2012 ATÉ 2016

COMPATÍVEL COM: MB ATRON 2324 2012 ATÉ 2016

COMPATÍVEL COM: MB ATRON 1719 2013 ATÉ 2016 (CARA CHATA)

COMPATÍVEL COM: MB ATRON 2729 2011 ATÉ 2016 (CARA CHATA)

Espelho Retrovisor Completo

Código	OEM	Descrição
M039B	6968107716 / 6968107616	Jogo LD: Convexo LE: Plano c/ Bifocal Convexo

Componentes Gerais

Código	OEM	Descrição
M026E	A3848107116	Espelho Convexo LE/LD (19mm)
M025E	A3848107116 (Alternativo)	Espelho Plano LE/LD (19mm)
M026G	A6828108016	Espelho Plano c/ Bifocal Convexo LE (19mm)
M026F	A6828107916	Espelho Plano c/ Bifocal Convexo LD (19mm)
D720C	N/A	Vidro Convexo LD/LE
D716B	N/A	Vidro Plano LD/LE

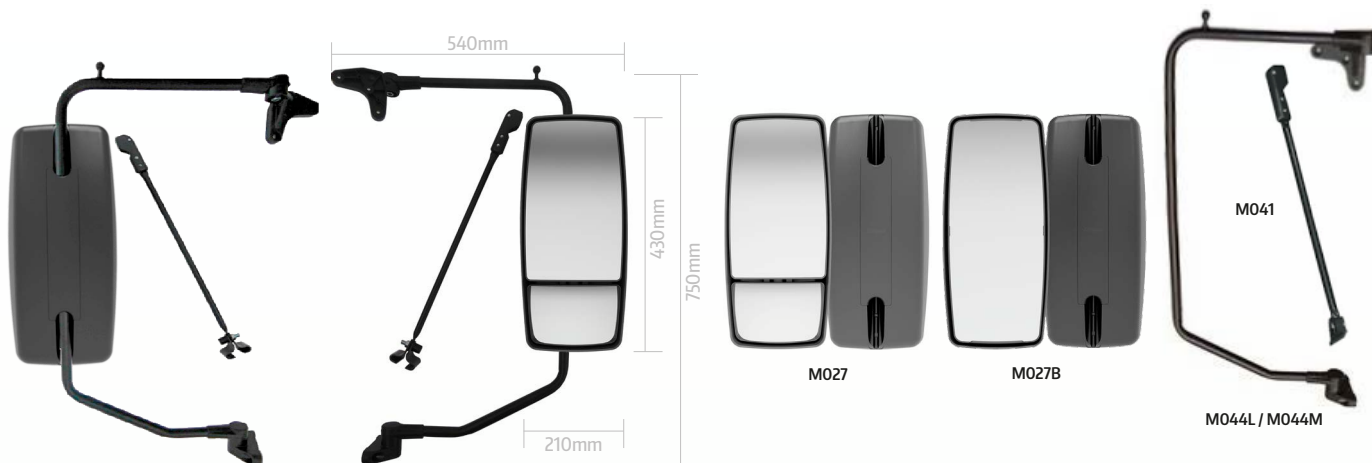
Componentes de Fixação

Código	OEM	Descrição
M044L	A6948107314	Suporte LD (19mm)
M044M	A6948107214	Suporte LE (19mm)
M041	A6948107037	Tirante
M044C	N/A	Abraçadeira c/ Esfera (19mm)
M045B	N/A	Miolo de Espelho (19mm)
M044P	N/A	Base do Suporte Inferior
M044N	N/A	Base do Suporte Superior LD
M044O	N/A	Base do Suporte Superior LE
M040C	N/A	Ponteira do Tirante

COMPATÍVEL COM MERCEDES-BENZ

LANÇAMENTO

**ESPELHO COMPATÍVEL MB ATRON
MODELO COM CAPA NOVA**



M033 / M033A



M044P



M044N / M044O



M040C

COMPATÍVEL COM: MB HPN 1620 / 1622 / 1632 / 1634 / 1938

COMPATÍVEL COM: MB ATRON 1319 2012 ATÉ 2016

COMPATÍVEL COM: MB ATRON 2324 2012 ATÉ 2016

COMPATÍVEL COM: MB ATRON 1719 2013 ATÉ 2016 (CARA CHATA)

COMPATÍVEL COM: MB ATRON 2729 2011 ATÉ 2016 (CARA CHATA)

Espeelho Retrovisor Completo - MODELO COM CAPA NOVA

Código	OEM	Descrição
M033	6968107716	Convexo - LD c/ Bifocal
M033A	6968107616	Convexo - LE c/ Bifocal

Componentes Gerais

Código	OEM	Descrição
M027	2R2857513A	Espelho Convexo c/ Bifocal
M027B	2R2857513	Espelho Convexo Inteiro
D720T	N/A	Base c/ Vidro Convexo Maior
D720U	N/A	Base c/ Vidro Convexo Menor
D720W	N/A	Vidro Convexo Inteiro

Componentes de Fixação

M044L	A6948107314	Suporte LD (19mm)
M044M	A6948107214	Suporte LE (19mm)
M041	A6948107037	Tirante
M044P	N/A	Base do Suporte Inferior
M044N	N/A	Base do Suporte Superior LD
M044O	N/A	Base do Suporte Superior LE
M040C	N/A	Ponteira do Tirante

Bepo

A MARCA QUE VOCÊ CONFIA.

COMPATÍVEL COM MERCEDES-BENZ



M029A / M029

M029C / M029B



M029J / M029H
M029K / M029I

D722H / D722L



M045D / M045E

M046F / M046G



M029P



M040E

M029T / M029V

TIPO "ORIGINAL" LANÇAMENTO

COMPATÍVEL COM: MB AXOR / ATEGO 2007 / 2013
COMPATÍVEL COM: MB AXOR / ATEGO 2014 ATÉ 2021

Espelho Retrovisor Completo

Código	OEM	Descrição
M029A	A9588101716	Convexo LD
M029	A9588101616	Convexo LE
M029C	A9588101916	Convexo LD Elétrico c/ Desembaçador
M029B	A9588102616	Convexo LE Elétrico c/ Desembaçador

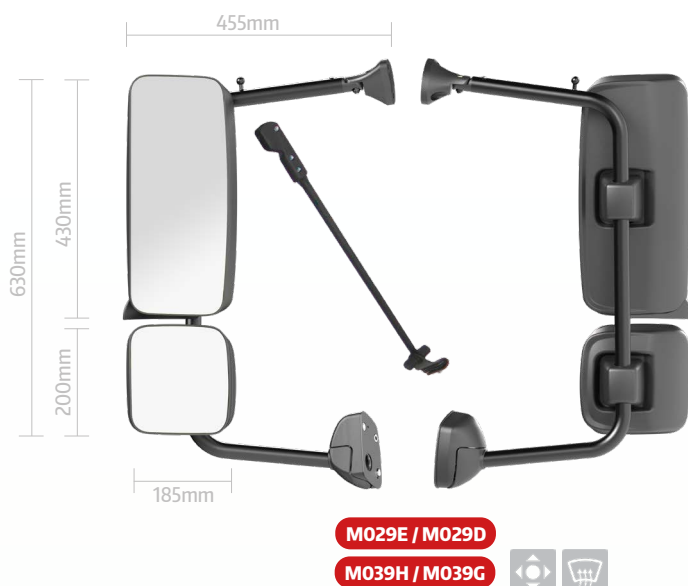
Componentes Gerais

M029J	A0028101416	Espelho Convexo LD
M029H	A0028101316	Espelho Convexo LE
M029K	A0008102179	Espelho Convexo Elétrico c/ Desembaçador LD
M029I	A0008102079	Espelho Convexo Elétrico c/ Desembaçador LE
D722H	A0028113033	Base c/ Vidro LD/LE
D722L	A0028114633	Base c/ Vidro Desembaçador LD/LE
M029P	A0008113607	Tampa de Acabamento LD/LE

Componentes de Fixação

M029T	A0028102214	Suporte LE (Ø29mm) (c/ chicote elétrico)
M029V	A0028102914	Suporte LD (Ø29mm) (c/ chicote elétrico)
M040E	A9588100037	Tirante LD/LE
M045D	N/A	Base de Suporte Superior LD
M045E	N/A	Base de Suporte Superior LE
M046F	N/A	Base Inferior LD
M046G	N/A	Base Inferior LE

COMPATÍVEL COM MERCEDES-BENZ



TIPO "ORIGINAL" LANÇAMENTO

COMPATÍVEL COM: MB AXOR / ATEGO 2007 / 2013

COMPATÍVEL COM: MB AXOR / ATEGO 2014 ATÉ 2021

Espelho Retrovisor Completo		
Código	OEM	Descrição
M029E	A9588102116	Convexo c/ Auxiliar LD
M029D	A9588101116	Convexo c/ Auxiliar LE
M039H	A9408102919	Convexo LD
	A9408101319	Principal Elétrico c/ Desembaçador Auxiliar c/ Desembaçador
M039G	A9408102819	Convexo LE
	A9408101419	Principal Elétrico c/ Desembaçador Auxiliar c/ Desembaçador

Componentes Gerais		
M029J	A0028101416	Espelho Convexo LD
M029H	A0028101316	Espelho Convexo LE
M029K	A0008102179	Espelho Convexo Elétrico c/ Desemb. LD
M029I	A0008102079	Espelho Convexo Elétrico c/ Desemb. LE
M029L	A0028101916	Espelho Auxiliar Convexo LD/LE
D722H	A0028113033	Base c/ Vidro LD/LE - Clipado
D722L	A0028114633	Base c/ Vidro Desembaçador LD/LE - Clipado
D722I	A0028113033	Base c/ Vidro Aux. Convexo LD/LE - Clipado
D722M	A0028114633	Base c/ Vidro Aux. Convexo c/ Desemb. LD/LE - Clipado
D722F	A0028113033	Base c/ Vidro LD/LE - Encaixe Central
D722J	A0028112933	Base c/ Vidro c/ Desemb. LD/LE - Encaixe Central
D722G	A0028113233	Base c/ Vidro Auxiliar. Convexo LD/LE - Encaixe Central
D722K	A0028113133	Base c/ Vidro Aux. Conv. c/ Desemb. LD/LE - Encaixe Central

Componentes de Fixação		
M029U	A0028102214	Suporte LE (Ø29mm)
M029W	A0028102914	Suporte LD (Ø29mm)
M040E	A9588100037	Jogo de tirante
M045E	N/A	Base do Suporte Superior LE
M029P	A0008113607	Tampa de Acabamento LD/LE
M046F	N/A	Base Inferior LD
M046G	N/A	Base Inferior LE

COMPATÍVEL COM MERCEDES-BENZ



M038K / M038J



M038I / M038T

M026I / M026M



M026J

D720X



D720Z



M044Q / M044R



M045D / M045E



M045F / M045G



M045C

TIPO "BEPO"

COMPATÍVEL COM: MB AXOR / ATEGO 2007 / 2013

COMPATÍVEL COM: MB AXOR / ATEGO 2014 ATÉ 2021

Espejo Retrovisor Completo

Código	OEM	Descrição
M038J	A9588101716	Convexo LD
M038K	A9588101616	Convexo LE
M038I	A9588102116	Convexo c/ Auxiliar Convexo LD
M038T	A9588101616	Convexo c/ Auxiliar Convexo LE

Componentes Gerais

M026I	A0028101316	Espelho Convexo LE
M026M	A0028101416	Espelho Convexo LD
M026J	A0028101916	Espelho Auxiliar Convexo LD/LE
D720X	A6888103816	Vidro Convexo LD/LE
D720Z	N/A	Vidro Auxiliar Convexo LD/LE

Componentes de Fixação

M044Q	0028102614 / A0028102814	Suporte LD (29mm)
M044R	A0028102514 / A0028102714	Suporte LE (29mm)
M040E	A9588100037	Jogo de tirante
M045D	N/A	Base do Suporte Superior LD
M045E	N/A	Base do Suporte Superior LE
M045F	N/A	Base do Suporte Inferior LD
M045G	N/A	Base do Suporte Inferior LE
M045C	N/A	Miolo de Espelho (29mm)

COMPATÍVEL COM MERCEDES-BENZ



M031 / M031A

COMPATÍVEL COM: MB ACTROS 2011 ATÉ 2015

Espelho Retrovisor Completo		
Código	OEM	Descrição
M031	A0028103214 A0028102616 A9438110307	Espeho Convexo Elétrico LE c/ Desembaçador Capa Cromada
M031A	A0028103314 A0028102716 A9438111407	Espeho Convexo Elétrico LD c/ Desembaçador Capa Cromada



M030 / M030A



M032 / M032A

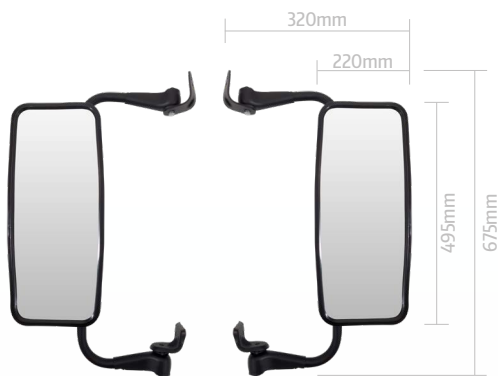
COMPATÍVEL COM: MB ACTROS 2016 ATÉ 2019

Espelho Retrovisor Completo		
Código	OEM	Descrição
M030	A9438105616	Espeho Convexo Elétrico LE c/ Desembaçador Capa Cinza
M030A	A943810716	Espeho Convexo Elétrico LD c/ Desembaçador Capa Cinza

COMPATÍVEL COM: MB NEW ACTROS 2020 EM DIANTE

Espelho Retrovisor Completo		
Código	OEM	Descrição
M032	A9608103316	Espeho Convexo Elétrico LE c/ Desembaçador
M032A	A9608104716	Espeho Convexo Elétrico LD c/ Desembaçador

COMPATÍVEL COM SCANIA



S242



S239



S243 / S243A



S241

COMPATÍVEL COM: SC SÉRIE 2 1981 ATÉ 1990 - T112 / R112 / T142 / R142

COMPATÍVEL COM: SC SÉRIE 3 1991 ATÉ 1998 - T113 / R113 / T143 / R143 / P93

Espejo Retrovisor Completo

Código	OEM	Descrição
S242	N/A	Jogo de Espelho Completo Plano LD + LE

Componentes Gerais

Código	OEM	Descrição
S239	538501	Espelho Plano
D720A	N/A	Vidro Plano
S243	1671532	Espelho Plano c/ Bifocal Convexo LD
S243A	1671531	Espelho Plano c/ Bifocal Convexo LE

Componentes de Fixação

Código	OEM	Descrição
S241	316640	Jogo de Suporte LD/LE (22mm)
S241A	N/A	Miolo de Espelho (22mm)



S251A



S251B / S251



S325 / S254



S255



S256



D722E / D721D



S241F / S241G

COMPATÍVEL COM: SC SÉRIE 5 2007 ATÉ 2018 - CABINE P (MODELO TUBULAR)

Espejo Retrovisor Completo

Código	OEM	Descrição
S251A	1484041 / 1739704	Convexo LE
S251B	1484037	Convexo c/ Auxiliar LE
S251	1484042 / 1739708	Convexo c/ Auxiliar LD

Componentes Gerais

Código	OEM	Descrição
S325	N/A	Espelho Plano Maior
S254	N/A	Espelho Convexo Maior
S255	1484062	Espelho Convexo Menor LD
S256	1749710	Espelho Convexo Menor LE
D721D	N/A	Vidro Convexo Maior
D722E	N/A	Vidro Plano Maior

Componentes de Fixação

Código	OEM	Descrição
S241F	N/A	Suporte de Espelho LD
S241G	N/A	Suporte de Espelho LE

COMPATÍVEL COM SCANIA



S320 / S320A



S329 / S329A

S320C - CONVEXO S/ DESEMBAÇADOR
S329C - CONVEXO C/ DESEMBAÇADOR



S321B - PLANO S/ DESEMBAÇADOR
S320B - CONVEXO S/ DESEMBAÇADOR
S329B - CONVEXO C/ DESEMBAÇADOR

COMPATÍVEL COM: SC SÉRIE 4 1999 ATÉ 2006 - T114 / R114 / T124 / R124 / CABINES P, G, R
COMPATÍVEL COM: SC SÉRIE 5 2007 ATÉ 2018 - CABINES G / R

Espeho Retrovisor Completo

Código	OEM	Descrição
S320	1952574 1723519 (Alternativo)	Convexo LD c/ Auxiliar
S320A	2256918 (Alternativo)	Convexo LE c/ Auxiliar
S329	1952574 1723519	Convexo LD c/ Auxiliar c/ Desemb. Elétrico
S329A	2256918	Convexo LE c/ Auxiliar c/ Desemb. Elétrico

Componentes Gerais

Código	OEM	Descrição
S321B	1442708	Base c/ Vidro Plano LD/LE
S320B	1442705 / 1442706	Base c/ Vidro Convexo LD/LE
S329B	1442705 / 1442706	Base c/ Vidro Convexo LD/LE c/ Desembaçador
S320C	1443864 / 1732778	Base c/ Vidro Auxiliar Convexo LD/LE
S329C	1443864 / 1732778	Base c/ Vidro Auxiliar Convexo LD/LE c/ Desembaçador



S330 / S330A

S330D - C/ DESEMBAÇADOR LD
S330E - C/ DESEMBAÇADOR LE



S330B - C/ DESEMBAÇADOR LD
S330C - C/ DESEMBAÇADOR LE



ESCANEE PARA ASSISTIR

COMPATÍVEL COM: SC NTG 2019 EM DIANTE

Espeho Retrovisor Completo

Código	OEM	Descrição
S330	2645652	Convexo c/ Auxiliar LD c/ Desembaçador Elétrico
S330A	2645651	Convexo c/ Auxiliar LE c/ Desembaçador Elétrico

Componentes Gerais

Código	OEM	Descrição
S330D	2116849	Base c/ Vidro Convexo Menor LD c/ Desembaçador
S330E	2116848	Base c/ Vidro Convexo Menor LE c/ Desembaçador
S330B	2116846	Base c/ Vidro Convexo Maior LD c/ Desembaçador
S330C	2116845	Base c/ Vidro Convexo Maior LE c/ Desembaçador

COMPATÍVEL COM VOLKSWAGEN



W812 / W812A



W047A

W047
W047F

COMPATÍVEL COM: VW 5.150 / 8.160 / 9.160 / 10.160 / 13.160 2013 ATÉ 2017

Espeelho Retrovisor Completo

Código	OEM	Descrição
W812	2P0857514D	Convexo - LD
W812A	2P0857513D	Convexo - LE



W805 / W801



W903C

Componentes Gerais

Código	OEM	Descrição
W805	2T2857507	Espeelho Plano LD/LE
W801	2T2857507	Espeelho Convexo LD/LE
D721X	N/A	Vidro Plano LD/LE
D721V	N/A	Vidro Convexo LD/LE

Componentes de Fixação

Código	OEM	Descrição
W803	N/A	Jogo de Suporte LD/LE (19mm)
W903C	N/A	Jogo Tirante (370mm)
W047A	N/A	Base Inferior LD/LE
W047	N/A	Base Superior LD
W047F	N/A	Base Superior LE



W915D / W915E

W904



W047A

W047
W047F

M045B

M044C

COMPATÍVEL COM: VW 17.210 / 18.310 / 23.220 / 31.310 / WORKER / TITAN

Espeelho Retrovisor Completo

Código	OEM	Descrição
W915D	2T0857514A	Convexo - LD
W915E	2T0857513A	Convexo - LE
W904	2T0857514A	Jogo de Espelho Completo Convexo LD + LE



W905 / W914



D720J / D721C



M040D

W903B

Componentes Gerais

Código	OEM	Descrição
W905	N/A	Espeelho Plano LD/LE (19mm)
W914	2R0857507A	Espeelho Convexo LD/LE (19mm)
D720J	N/A	Vidro Plano
D721C	N/A	Vidro Convexo

Componentes de Fixação

Código	OEM	Descrição
W903B	N/A	Jogo de Suporte LD/LE (19mm)
M040D	N/A	Jogo Tirante
M044C	N/A	Abraçadeira c/ Esfera (19mm)
W047A	N/A	Base Inferior LD/LE
W047	N/A	Base Superior LD
W047F	N/A	Base Superior LE
M045B	N/A	Miolo de Espelho (19mm)

COMPATÍVEL COM VOLKSWAGEN



COMPATÍVEL COM: VW 6.80 / 6.90 / 7.90

Espeelho Retrovisor Completo

Código	OEM	Descrição
W814	TH7857514B	Convexo - LD
W814A	TH7857513B	Convexo - LE

Componentes Gerais

Código	OEM	Descrição
W905	N/A	Espelho Plano LD/LE (19mm)
W914	2R0857507A	Espelho Convexo LD/LE (19mm)
D720J	N/A	Vidro Plano
D721C	N/A	Vidro Convexo

Componentes de Fixação

Código	OEM	Descrição
W903	N/A	Jogo de Suporte LD/LE (19mm)
W903C	N/A	Jogo Tirante (370mm)



W898 / W898A



W047A



W047
W047F

COMPATÍVEL COM: VW WORKER MÉDIO / PESADO 2000 ATÉ 2009

Espeelho Retrovisor Completo

Código	OEM	Descrição
W898	2RG857514D / 2RD857514D	Convexo - LD
W898A	2RG857513D / 2RD857513D	Convexo - LE

Componentes Gerais

Código	OEM	Descrição
W805	2T2857507 (Alternativo)	Espelho Plano LD/LE
W801	2T2857507	Espelho Convexo LD/LE
D721X	N/A	Vidro Plano LD/LE
D721V	N/A	Vidro Convexo LD/LE

Componentes de Fixação

Código	OEM	Descrição
W818	N/A	Jogo de Suporte LD/LE (19mm)
W903C	N/A	Jogo Tirante (370mm)
W047A	N/A	Base Inferior LD/LE
W047	N/A	Base Superior LD
W047F	N/A	Base Superior LE

COMPATÍVEL COM VOLKSWAGEN



W915 / W915A



M044C



M045B



W047A



W047



W047F

COMPATÍVEL COM: VW 8.160 / 9.160 / 11.130 / 13.130

Espeho Retrovisor Completo

Código	OEM	Descrição
W915	N/A	Convexo - LD
W915A	N/A	Convexo - LE

Componentes Gerais

Código	OEM	Descrição
W905	N/A	Espelho Plano LD/LE (19mm)
W914	2R0857507A	Espelho Convexo LD/LE (19mm)
D720J	N/A	Vidro Plano
D721C	N/A	Vidro Convexo

Componentes de Fixação

Código	OEM	Descrição
W818	N/A	Jogo de Suporte LD/LE (19mm)
W903C	N/A	Jogo Tirante (370mm)
M044C	N/A	Abraçadeira c/ Esfera (19mm)
M045B	N/A	Miolo de Espelho (19mm)
W047A	N/A	Base Inferior
W047	N/A	Base Superior LD
W047F	N/A	Base Superior LE



W840 / W841



M044C



M045B



W047A



W047



W047F

COMPATÍVEL COM: VW 6.80 / 6.90 / 7.90

COMPATÍVEL COM: VW DELIVERY 5.140 / 8.120 / 8.140 / 8.150 / 8.150 PLUS / 9.150

Espeho Retrovisor Completo

Código	OEM	Descrição
W840	2R0857514 / 2S0857514	Convexo - LD
W841	2R0857513 / 2S0857513	Convexo - LE

Componentes Gerais

Código	OEM	Descrição
W905	N/A	Espelho Plano (19mm)
W914	2R0857507A	Espelho Convexo (19mm)
D720J	N/A	Vidro Plano
D721C	N/A	Vidro Convexo

Componentes de Fixação

Código	OEM	Descrição
W909	2R0857768	Jogo de Suporte LD/LE (19mm)
W903C	N/A	Jogo Tirante (370mm)
M044C	N/A	Abraçadeira c/ Esfera (19mm)
M045B	N/A	Miolo de Espelho (19mm)
W047A	N/A	Base Inferior
W047	N/A	Base Superior LD
W047F	N/A	Base Superior LE

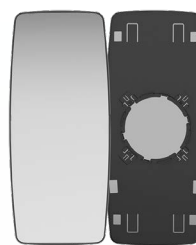
COMPATÍVEL COM VOLKSWAGEN



W828 / W827



W831
W832



W912
W912B

W918
W918B




D720W
D721P



W047B / W047C



W047D / W047E



M040F

W850

W852

COMPATÍVEL COM: VW CONSTELLATION 2005 ATÉ 2021 - EURO 3 / EURO 5

TIPO "ORIGINAL" **LANÇAMENTO**

Espelho Retrovisor Completo		
Código	OEM	Descrição
W828	2S2857501 / 2S285701G / 2S2857502999	Convexo - LD
W827	2S2857502 / 2S2857502G / 2S2857501999	Convexo - LE

Componentes Gerais		
W831	2R2857513 / 2R2857513999	Espelho Convexo LD/LE
W832	2R2857513 / 2R2857513999	Espelho Convexo Elétrico LD/LE
W912A	2R2857513 / 2R2857513B	Base c/ Vidro Convexo LD/LE

Componentes de Fixação		
W850	2S2898015	Suporte LE (25mm) (c/ chicote elétrico)
W852	2S2898016	Suporte LD (25mm) (c/ chicote elétrico)

M040F	2S2898511B / B2S2898511A	Tirante LD/LE
W047B	N/A	Base de Suporte Superior LD
W047C	N/A	Base de Suporte Superior LE
W047D	N/A	Base de Suporte Inferior LD
W047E	N/A	Base de Suporte Inferior LE

TIPO "BEPO"

Componentes Gerais		
W912	2R2857513999	Espelho Convexo LD/LE (25mm)
W912B	2R2857513999	Espelho Convexo LD/LE (25mm) (Embalagem c/ duas peças)
W918	N/A	Espelho Plano (25mm)
W918B	N/A	Espelho Plano LD/LE (25mm) (Embalagem c/ duas peças)
D720W	N/A	Vidro Convexo
D721P	N/A	Vidro Plano

COMPATÍVEL COM VOLKSWAGEN




W835 / W834



W838

W907
W907B



W906D
W906E

D720T
D720U



W047B / W047C



W047D / W047E



M040F

W850

W852

COMPATÍVEL COM: VW CONSTELLATION 2005 ATÉ 2011 - EURO 3

TIPO "ORIGINAL" LANÇAMENTO

Espelho Retrovisor Completo		
Código	OEM	Descrição
W835	2S2857502A	Convexo c/ Bifocal - LD
W834	2S2857501A	Convexo c/ Bifocal - LE

Componentes Gerais		
W838	2R2857513	Espelho Convexo c/ Bifocal LD/LE
W906D	2R2857521F	Base c/ Vidro Convexo Maior LD/LE
W906E	2R2857521E	Base c/ Vidro Convexo Menor LD/LE

Componentes de Fixação		
W850	2S2898015	Suporte LE (25mm) (c/ chicote elétrico)
W852	2S2898016	Suporte LD (25mm) (c/ chicote elétrico)

M040F	2S2898511B / B2S2898511A	Tirante LD/LE
W047B	N/A	Base de Suporte Superior LD
W047C	N/A	Base de Suporte Superior LE
W047D	N/A	Base de Suporte Inferior LD
W047E	N/A	Base de Suporte Inferior LE

TIPO "BEPO"

Componentes Gerais		
W907	2R2857513A	Espelho Convexo c/ Bifocal LD / LE (25mm)
W907B	2R2857513A	Espelho Convexo c/ Bifocal LD + LE (25mm) (embalagem c/ duas peças)
D720T	N/A	Base c/ Vidro Convexo Maior LD/LE
D720U	N/A	Base c/ Vidro Convexo Menor LD/LE

COMPATÍVEL COM VOLKSWAGEN




W843 / W842

W845 / W844



W846
W847
W848
W849

W899
W899A



W919B
W919C
W919D




D722A
D722B
D722C



W047B / W047C

W047D / W047E



W850

W852

COMPATÍVEL COM: VW CONSTELLATION 2012 EM DIANTE- EURO 5

TIPO "ORIGINAL" LANÇAMENTO

Espelho Retrovisor Completo		
Código	OEM	Descrição
W843	2S2857502AP / 2S2857502BM	Convexo c/ Bifocal - LD
W842	2S2857501Q / 2S2857501AK	Convexo c/ Bifocal - LE
W845	2S2857502AM / 2S2857502BD	Convexo LD Espelho Principal Elétrico Espelho Bifocal Manual
W844	2S2857501R	Convexo LE Espelho Principal Elétrico Espelho Bifocal Manual

Componentes Gerais		
W846	2R2857513H	Espelho Convexo c/ Bifocal LE
W847	2R2857514D	Espelho Convexo c/ Bifocal LD
W848	2R2857513J	Espelho Convexo c/ Bifocal LE - Elétrico
W849	2R2857514E	Espelho Convexo c/ Bifocal LD - Elétrico
W919B	2R2857521L	Base c/ Vidro Principal Convexo Maior LD/LE
W919D	2R2857521K	Base c/ Vidro Menor Convexo LE
W919C	2R285722	Base c/ Vidro Menor Convexo LD

Componentes de Fixação		
W850	2S2898015	Suporte LE (25mm) (c/ chicote elétrico)
W852	2S2898016	Suporte LD (25mm) (c/ chicote elétrico)

M040F	2S2898511B / B2S2898511A	Tirante LD/LE
W047B	N/A	Base de Suporte Superior LD
W047C	N/A	Base de Suporte Superior LE
W047D	N/A	Base de Suporte Inferior LD
W047E	N/A	Base de Suporte Inferior LE

TIPO "BEPO"

Componentes Gerais		
W899A	2R2857513H	Espelho Convexo c/ Bifocal LE
W899	2R2857514D	Espelho Convexo c/ Bifocal LD
D722A	N/A	Vidro Convexo Maior LD/LE
D722B	N/A	Vidro Convexo Menor LD
D722C	N/A	Vidro Convexo Menor LE

COMPATÍVEL COM VOLKSWAGEN



LANÇAMENTO

W810 / W810A

W811 / W811A




W806 / W806A

W808 / W808A



W806B - VIDRO PLANO MAIOR LD
W806C - VIDRO PLANO MAIOR LE
W806D - VIDRO CONVEXO MAIOR LD
W806E - VIDRO CONVEXO MAIOR LE



W806F - VIDRO CONVEXO MENOR LD
W806G - VIDRO CONVEXO MENOR LE

COMPATÍVEIS TAMBÉM
COM ESPELHOS ORIGINAIS

COMPATÍVEL COM: VW DELIVERY 2018 ATÉ 2023 - EURO 5

Espeelho Retrovisor Completo - COM SUPORTE / COM BIFOCAL

Código	OEM	Descrição
W810	23B857514C9B9	Convexo c/ Bifocal LD (Braço Longo)
W810A	23B857513C9B9	Convexo c/ Bifocal LE (Braço Longo)
W811	23B857514C9B9	Convexo c/ Bifocal LD (Braço Longo) - Elétrico
W811A	23B857513C9B9	Convexo c/ Bifocal LE (Braço Longo) - Elétrico

COMPATÍVEL COM: VW DELIVERY 2018 ATÉ 2023 - EURO 5

Espeelho Retrovisor Completo - SEM SUPORTE / COM BIFOCAL

Código	OEM	Descrição
W806	23B857514C9B9	Convexo c/ Bifocal LD (Braço Longo)
W806A	23B857513C9B9	Convexo c/ Bifocal LE (Braço Longo)
W808	23B857514C9B9	Convexo com Bifocal LD (Braço Longo) Modelo Elétrico (Bivolt: 24V - 12V)
W808A	23B857513C9B9	Convexo com Bifocal LE (Braço Longo) Modelo Elétrico (Bivolt: 24V - 12V)

COMPATÍVEL COM: VW DELIVERY 2018 ATÉ 2023 - EURO 5

Componentes Gerais

Código	OEM	Descrição
W806B	Alternativo 23B857522	Base c/ Vidro Maior Plano LD
W806C	Alternativo 23B857521	Base c/ Vidro Maior Plano LE
W806D	23B857522A	Base c/ Vidro Maior Convexo LD
W806E	23B857521A	Base c/ Vidro Maior Convexo LE
W806F	23B857522B	Base c/ Vidro Menor Convexo LD
W806G	23B857521B	Base c/ Vidro Menor Convexo LE



COMPATÍVEL COM VOLKSWAGEN




W833 / W833A

COMPATÍVEL COM: MAN TGX 2012 EM DIANTE
COMPATÍVEL COM: VW METEOR 2020 EM DIANTE

Espeho Retrovisor Completo

Código	OEM	Descrição
W833	2V5857501E 81637306549	Espelho Convexo Elétrico LE c/ Desembaçador
W833A	2V5857502B 81637306534	Espelho Convexo Elétrico LD c/ Desembaçador

COMPATÍVEL COM VOLVO



V977 / V977A

COMPATÍVEL COM: VOLVO VM 2006 EM DIANTE

Espeho Retrovisor Completo

Código	OEM	Descrição
V977	20707874 20707876	Espelho Convexo Elétrico LE c/ Desembaçador
V977A	21475603 21475605 21326155 21326526	Espelho Convexo Elétrico LD c/ Desembaçador

COMPATÍVEL COM VOLVO



V844 / V844A

V950 / V950A



D721Q - S/ DESEMBAÇADOR
D721T - C/ DESEMBAÇADOR
V972 - S/ DESEMBAÇADOR (VIDRO PLANO)

D721I - S/ DESEMBAÇADOR
D721S - C/ DESEMBAÇADOR

COMPATÍVEL COM: VOLVO FH 2010 ATÉ 2014
COMPATÍVEL COM: VOLVO FM 2010 ATÉ 2017

Espelho Retrovisor Completo		
Código	OEM	Descrição
V844A	20567650	Convexo - LE
V844	20535602	Convexo - LD
V950A	20455982	Convexo Elétrico c/ Desembaçador - LE
V950	20455981	Convexo Elétrico c/ Desembaçador - LD

Componentes Gerais		
Código	OEM	Descrição
D721Q	21320404	Base c/ Vidro Convexo Maior LD / LE
D721T	21320404	Base c/ Vidro Convexo Maior c/ Desembaçador LD / LE
V972	21320404	Base c/ Vidro Plano Maior LD / LE
D721I	21320365	Base c/ Vidro Convexo Menor LD / LE
D721S	21320365	Base c/ Vidro Convexo Menor c/ Desembaçador LD / LE



V976 / V976A



V977E - ELÉTRICO C/ DESEMBAÇADOR LD
V977F - ELÉTRICO C/ DESEMBAÇADOR LE

V976B - C/ DESEMBAÇADOR - LD
V976C - C/ DESEMBAÇADOR - LE



V977G - ELÉTRICO C/ DESEMBAÇADOR LD/LE


V976D - C/ DESEMBAÇADOR - LD/LE

COMPATÍVEL COM: VOLVO FH 2015 EM DIANTE
COMPATÍVEL COM: VOLVO FM 2022 EM DIANTE

Espelho Retrovisor Completo		
Código	OEM	Descrição
V976	20455982	Convexo Elétrico c/ Desembaçador - LD
V976A	20455981	Convexo Elétrico c/ Desembaçador - LE

Componentes Gerais		
Código	OEM	Descrição
V977E	82359214+21654870+82359213	Espelho Convexo Maior Elét. c/ Desembaçador LD
V977F	82359314+21654870+82356808	Espelho Convexo Maior Elét. c/ Desembaçador LE
V977G	82356824+21654870+82356819	Espelho Convexo Menor Elét. c/ Desembaçador LD / LE
V976B	82359320 / 82359214	Base c/ Vidro Convexo Maior LD c/ Desembaçador
V976C	82356810 / 82359314	Base c/ Vidro Convexo Maior LE c/ Desembaçador
V976D	82356824	Base c/ Vidro Convexo Menor LD / LE c/ Desembaçador

COMPATÍVEL COM GM



C521


COMPATÍVEL COM: GM D-60 / D-70

Espejo Retrovisor Completo

Código	OEM	Descrição
C521	85TU17682683	Jogo de Espelho Completo Plano LD + LE

Componentes Gerais

Código	OEM	Descrição
M026B	82359214	Espelho Avulso Plano (19mm)
D720B	N/A	Vidro Plano



C520

COMPATÍVEL COM: GM A-10 / C-10 / D-10 / A-20 / C-20 / D-20

COMPATÍVEL COM: VW KOMBI (ADAPTAÇÃO)

COMPATÍVEL COM: TOYOTA BANDEIRANTES (ADAPTAÇÃO)

Espejo Retrovisor Completo

Código	OEM	Descrição
C520	82943948	Jogo de Espelho Completo Plano LD + LE

Componentes Gerais

Código	OEM	Descrição
M026A	82359214	Espelho Avulso Plano (16mm)
D716A	N/A	Vidro Plano
M046	N/A	Miolo de Espelho (16mm)

COMPATÍVEL COM DIVERSOS



S326

COMPATÍVEL COM: SC S5 STREAMLINE / HIGHLINE 2014 ATÉ 2018

Espelho de Rampa Frontal

Código	OEM	Descrição
S326	Alternativo 2055779 Alternativo 1916866	Convexo c/ braço (fixação tapa-sol)

Componentes Gerais

Código	OEM	Descrição
D721Z	N/A	Vidro Convexo - Raio 420mm



M038S

COMPATÍVEL COM: DIVERSOS / UNIVERSAL

Espelho de Rampa Frontal

Código	OEM	Descrição
M038S	9418101016	Convexo

Componentes Gerais

Código	OEM	Descrição
D721Y	N/A	Vidro Convexo - Raio 315mm



M038U

COMPATÍVEL COM: SCANIA S4 / S5

COMPATÍVEL COM: MB AXOR / ATEGO

COMPATÍVEL COM: VOLVO FH / FM

COMPATÍVEL COM: VW CONSTELLATION

Espelho de Rampa Lateral

Código	OEM	Descrição
M038U	SC: 1458327 / 1484076 / 1757155 MB: A9418101016 VOLVO: 20716739 / 1096643 / 21203313 / 20854644 VW: 2R2858562	Convexo

Componentes Gerais

Código	OEM	Descrição
D721Z	82359214	Vidro Convexo - Raio 420mm



M044E / M044D

Abraçadeira

Código	OEM	Descrição
M044E	N/A	Abraçadeira c/ Esfera (braço Ø25mm)
M044D	N/A	Abraçadeira c/ Esfera (braço Ø29mm)

BASES DE ESPELHOS COMPATÍVEIS COM ORIGINAIS



MB ACCELO I - MODELO "BOJUDO"

Código	OEM	Descrição
M048B	N/A	Vidro Convexo LD / LE



MB AXOR / ATEGO 2007 / 2013

MB AXOR / ATEGO 2014 ATÉ 2021

Código	OEM	Descrição
D722F	A0028113033	Vidro convexo maior LD / LE Encaixe central
D722J	A0028112933 A0018119933	Vidro convexo maior LD / LE Encaixe central Com desembaçador



Código	OEM	Descrição
D722G	A0028113233	Vidro convexo menor LD / LE Encaixe central
D722K	A0028113133	Vidro convexo menor LD / LE Encaixe central Com desembaçador



Código	OEM	Descrição
D722H	A0018113433 A0028114633	Vidro convexo maior LD / LE Encaixe clipado
D722L	A0018113433 A0028114633	Vidro convexo maior LD / LE Encaixe clipado Com desembaçador



Código	OEM	Descrição
D722I	A0028114733 A0018112133	Vidro convexo menor LD / LE Encaixe clipado
D722M	A0028114733 A0018112133	Vidro convexo menor LD / LE Encaixe clipado Com desembaçador



SC SÉRIE 4 1999 ATÉ 2006 - CAB. P / G / R SC SÉRIE 5 2007 ATÉ 2018 - CAB. G / R

Código	OEM	Descrição
S320C	1443864 1732778	Vidro convexo menor LD / LE
S329C	1443864 1732778	Vidro convexo menor LD / LE Com desembaçador



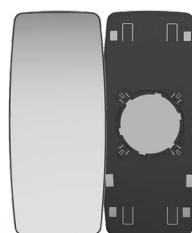
Código	OEM	Descrição
S321B	1442708	Vidro plano maior LD / LE
S320B	1442705 1442706	Vidro convexo maior LD / LE
S329B	1442705 1442706	Vidro convexo maior LD / LE Com desembaçador



SC NTG 2019 EM DIANTE


Código	OEM	Descrição
S330D	2116849	Vidro convexo menor LD Com desembaçador
S330E	2116848	Vidro convexo menor LE Com desembaçador

Código	OEM	Descrição
S330B	2116846	Vidro convexo maior LD Com desembaçador
S330C	2116845	Vidro convexo maior LE Com desembaçador



VW CONSTELLATION 2005 ATÉ 2021


Código	OEM	Descrição
W912A	2R2857521G	Vidro convexo LD / LE



VW CONSTELLATION 2005 ATÉ 2011

Código	OEM	Descrição
W906E	2R2857521E	Vidro convexo menor LD / LE

Código	OEM	Descrição
W906D	2R2857521F	Vidro convexo maior LD / LE



VW CONSTELLATION 2012 EM DIANTE

Código	OEM	Descrição
W919D	2R2857521K	Vidro convexo menor LE
W919C	2R285722	Vidro convexo menor LD

Código	OEM	Descrição
W919B	2R2857521L	Vidro convexo maior LD / LE



VOLVO FH 2010 ATÉ 2014 VOLVO FM 2010 ATÉ 2017

Código	OEM	Descrição
V972	21320404	Vidro convexo maior LD / LE
D721Q	21320404	Vidro convexo maior LD / LE
D721T	21320404	Vidro convexo maior LD / LE Com desembaçador



Código	OEM	Descrição
D721I	21320365	Vidro convexo menor LD / LE
D721S	21320365	Vidro convexo menor LD / LE Com desembaçador



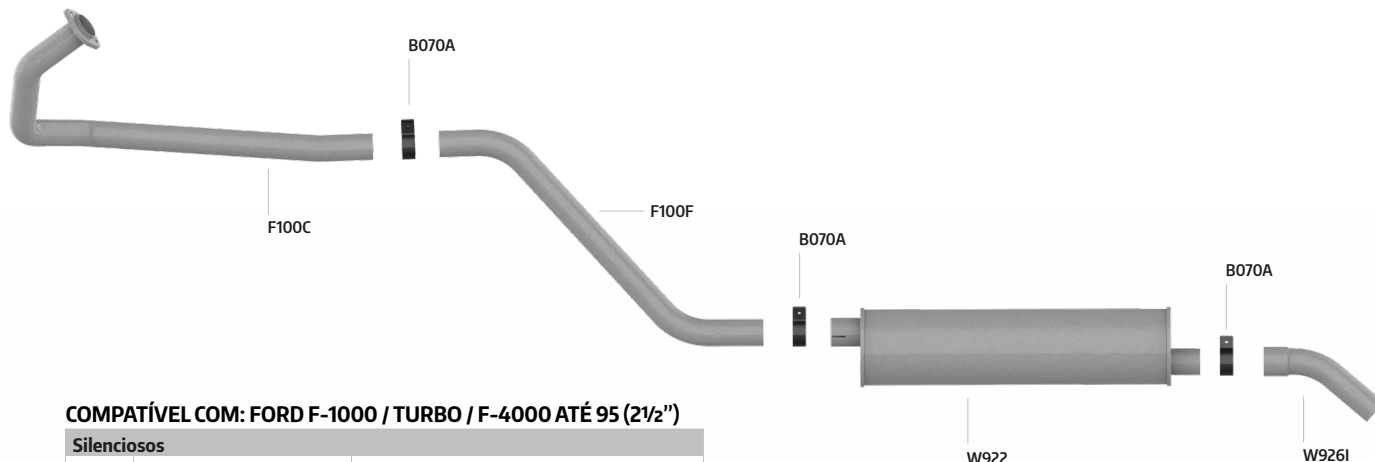
VOLVO FH 2015 EM DIANTE VOLVO FM 2022 EM DIANTE

Código	OEM	Descrição
V976B	82359320 82359214	Vidro convexo maior LD Com desembaçador
W976C	82356810 82359314	Vidro convexo maior LE Com desembaçador



Código	OEM	Descrição
V976D	82356824	Vidro convexo menor LD / LE Com desembaçador

COMPATÍVEL COM FORD



COMPATÍVEL COM: FORD F-1000 / TURBO / F-4000 ATÉ 95 (2 1/2")

Silenciosos		
Código	OEM	Descrição
W922	BD2T5230C	Silencioso

Tubos de Escapamento		
Código	OEM	Descrição
F100C	79TU5246A	Tubo Motor 2 1/2"
F100F	79TU5A212A	Tubo Intermediário 2 1/2"
W926I	2TD253686	Tubo Terminal 2 1/2"

Abraçadeiras		
Código	OEM	Descrição
B070A	N/A	Inteira - Aço Preto 2 1/2"


W922
Tubo Entrada: 2 1/2" (63,5mm)
Tubo Saída: 2 1/2" (63,5mm)
Diâmetro: Ø180mm
Comprimento: 740mm



F122
Tubo Entrada: 4" (101,6mm)
Tubo Saída: 3 1/2" (88,9mm)
Diâmetro: Ø250mm
Comprimento: 485mm

COMPATÍVEL COM: FORD CARGO LEVE MECÂNICO 1996 ATÉ 2012

Silenciosos		
Código	OEM	Descrição
F122	7C455230BB	Silencioso

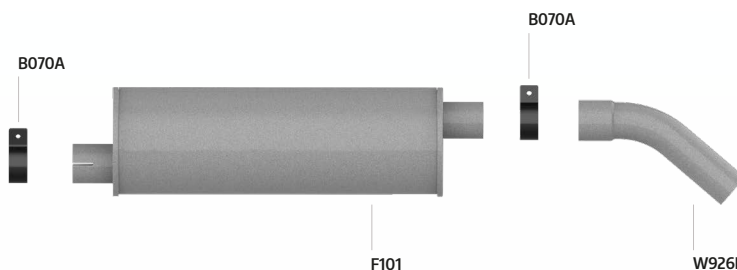


F121
Tubo Entrada: 2 1/2" (63,5mm)
Tubo Saída: 3" (76,2mm)
Diâmetro: Ø180mm
Comprimento: 685mm

COMPATÍVEL COM: FORD F-350 / F-4000 1999 ATÉ 2012

Silenciosos		
Código	OEM	Descrição
F121	2C355K214AB / 6C355230AD	Silencioso

COMPATÍVEL COM FORD



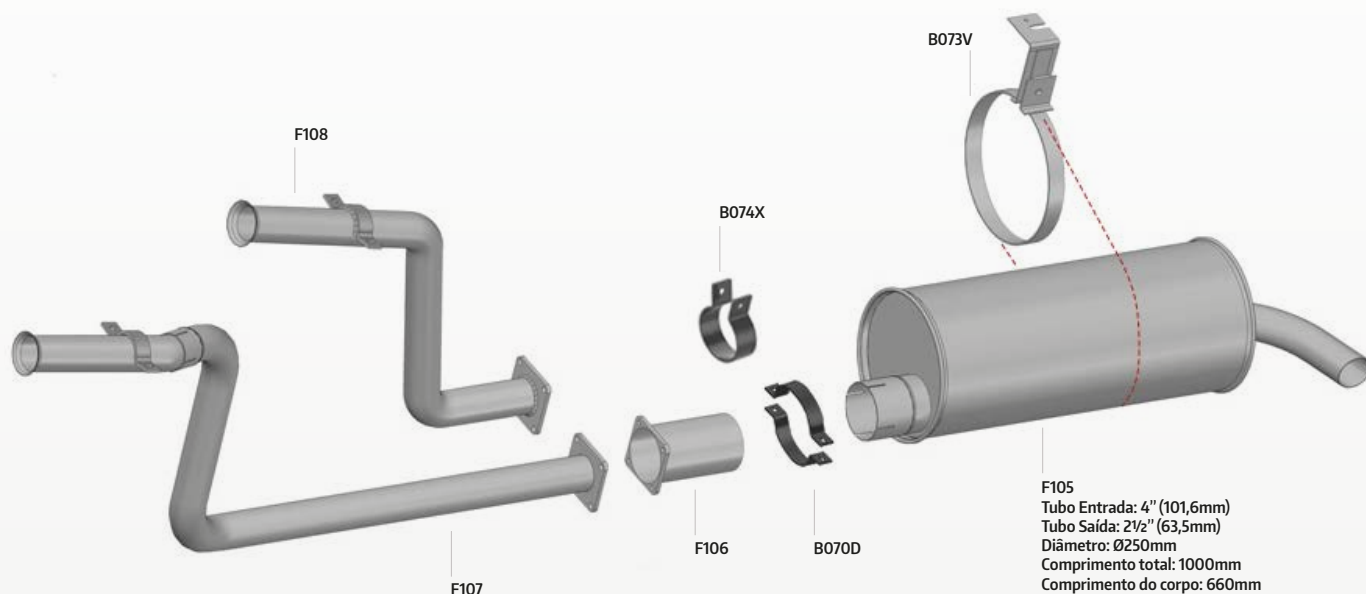
COMPATÍVEL COM: FORD F-4000 ATÉ 80 MOTOR MWM (2 1/2")

Silenciosos		
Código	OEM	Descrição
F101	BDST5230B	Silencioso

Tubos de Escapamento		
Código	OEM	Descrição
W926I	2TD253686	Tubo Terminal 2 1/2"

F101
Tubo Entrada: 2 1/2" (63,5mm)
Tubo Saída: 2 1/2" (63,5mm)
Diâmetro: Ø180mm
Comprimento: 570mm

Abraçadeiras		
Código	OEM	Descrição
B070A	N/A	Inteira - Aço Preto 2 1/2"



COMPATÍVEL COM: FORD 815E / 1317E / 1517E / 1717E

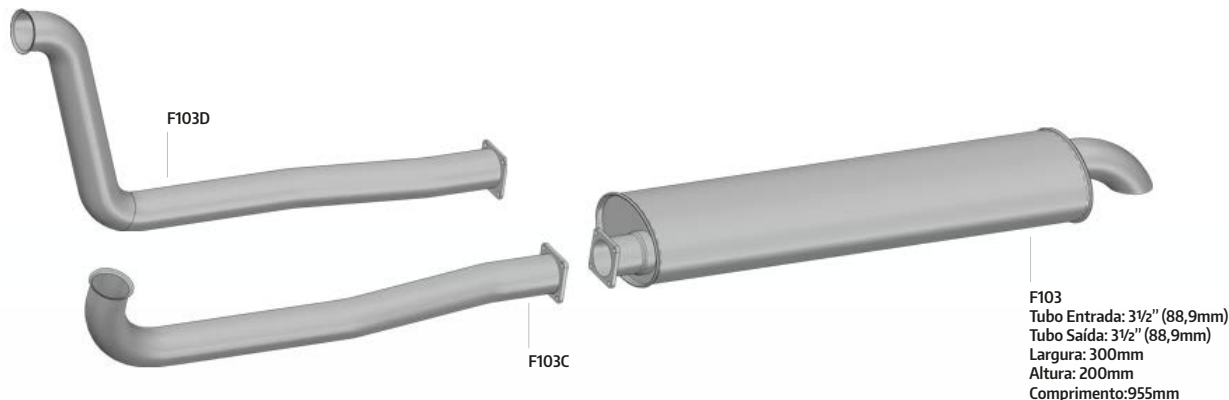
Silenciosos		
Código	OEM	Descrição
F105	4C455230CC	Silencioso
B073V	4C455D223BC	Cinta de Fixação

Tubos de Escapamento		
Código	OEM	Descrição
F108	4C455246BB	Tubo Motor 2 1/2" (815E)
F107	4C455246DC	Tubo Motor 2 1/2" (1317E / 1517E / 1717E)
F106	3C45A5212CA	Tubo Intermediário 4"

Abraçadeiras		
Código	OEM	Descrição
B070D	8C455270AA (Alternativo)	Bipartida - Aço Preto 4"
B074X	N/A	Inteira - Aço Preto 4"

F105
Tubo Entrada: 4" (101,6mm)
Tubo Saída: 2 1/2" (63,5mm)
Diâmetro: Ø250mm
Comprimento total: 1000mm
Comprimento do corpo: 660mm

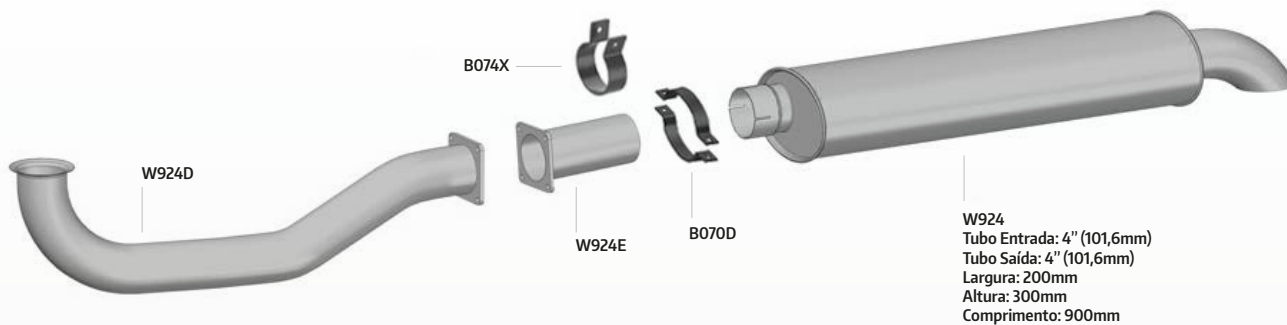
COMPATÍVEL COM FORD



COMPATÍVEL COM: FORD CARGO 1215 / 1415 / 1418 / 1617 / 1721
MOTOR CUMMINS E FORD 5.8L (3 1/2")

Silenciosos		
Código	OEM	Descrição
F103	87HU523FA	Silencioso

Tubos de Escapamento		
Código	OEM	Descrição
F103C	85HU5246C / XC455246MA	Tubo Motor 3 1/2" (Cummins)
F103D	85HU5246BA	Tubo Motor 3 1/2" (Ford)

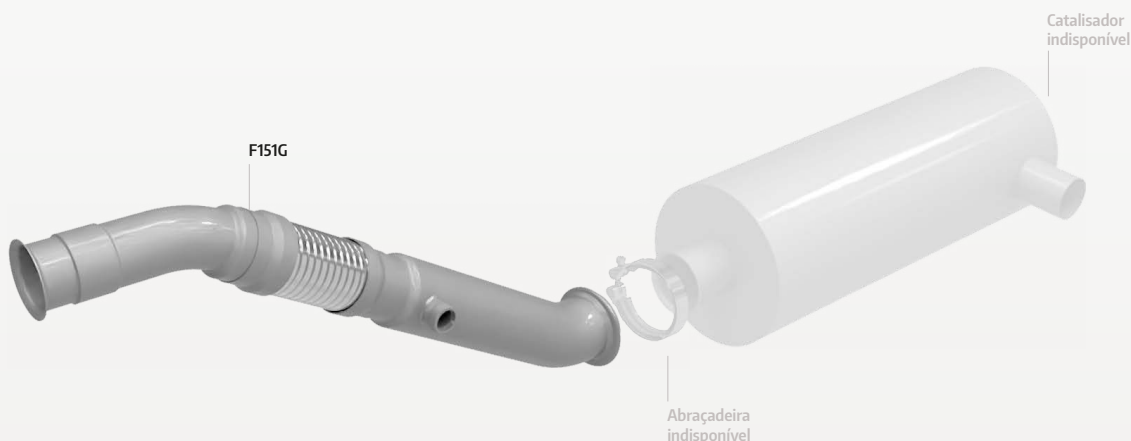


COMPATÍVEL COM: FORD CARGO 1422 / 1622 / 1722 / 1731 / 2322 / 3530 /
4030 / 4031 - MOTOR CUMMINS 8.3L (4")

Silenciosos		
Código	OEM	Descrição
W924	2C455230BA	Silencioso

Tubos de Escapamento		
Código	OEM	Descrição
W924D	3C455246BB	Tubo Motor 4"
W924E	YC455212FA 3C455A212EA 3C455A212EB	Tubo Intermediário 4" (230mm)

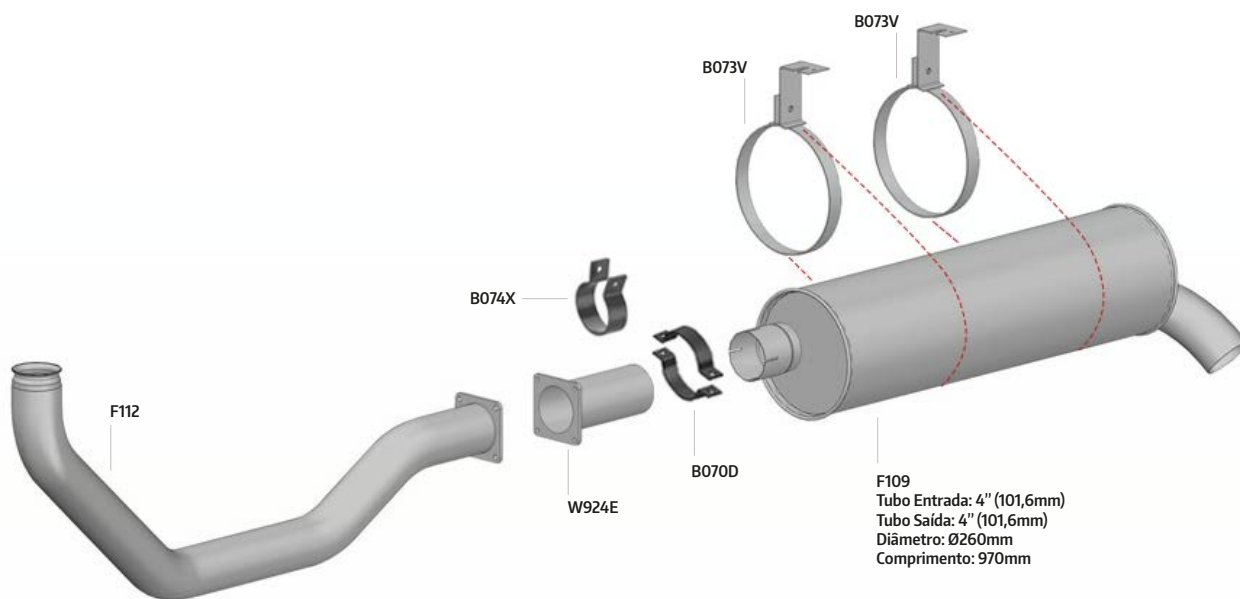
Abraçadeiras		
Código	OEM	Descrição
B070D	8C455270AA (Alternativo)	Bipartida - Aço Preto 4"
B074X	N/A	Inteira - Aço Preto 4"



COMPATÍVEL COM: FORD CARGO 816 / 1119 2012 ATÉ 2017 - EURO 5 (3 1/2")

Tubos de Escapamento		
Código	OEM	Descrição
F151G	CC455246AE	Tubo Saída Motor c/ Flexível Inox 3 1/2"

COMPATÍVEL COM FORD

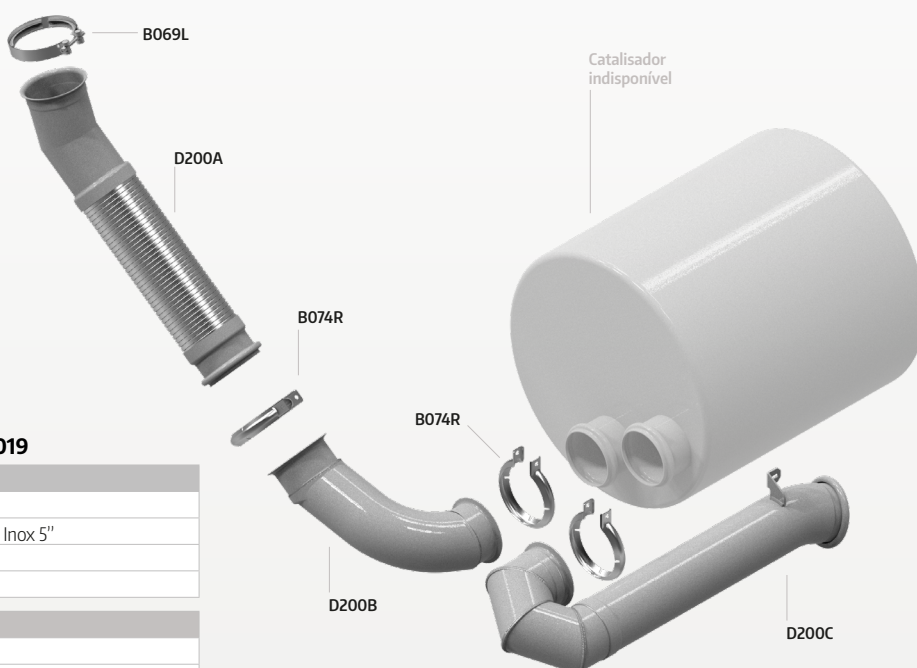


COMPATÍVEL COM: FORD CARGO 2422E / 2428E / 2622E (4")

Silenciosos		
Código	OEM	Descrição
F109	4C455230BC	Silencioso
B073V	4C455D223BC	Cinta de Fixação
Tubos de Escapamento		
Código	OEM	Descrição
F112	1C452535BFA / 4C455246CD	Tubo Motor 4"
W924E	YC455212FA 3C455A212EA 3C455A212EB	Tubo Intermediário 4" (230mm)

Abraçadeiras		
Código	OEM	Descrição
B070D	8C455270AA (Alternativo)	Bipartida - Aço Preto 4"
B074X	N/A	Inteira - Aço Preto 4"

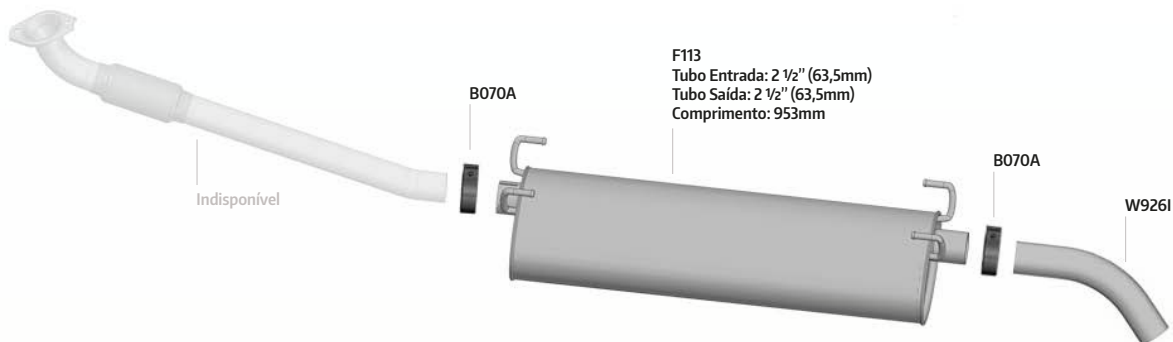
COMPATÍVEL COM DAF



COMPATÍVEL COM: DAF XF 105 - EURO 5 ATÉ 2019

Tubos de Escapamento		
Código	OEM	Descrição
D200A	1743073	Tubo Motor c/ Flexível Inox 5"
D200B	1789125	Tubo Intermediário 5"
D200C	1684682	Tubo Terminal 5"
Abraçadeiras		
Código	OEM	Descrição
B069L	Alternativo (1863382)	Canaleta - Inox 5"
B074R	Alternativo (A9429970290)	Tubo Motor - Inox 4 1/2"

COMPATÍVEL COM IVECO



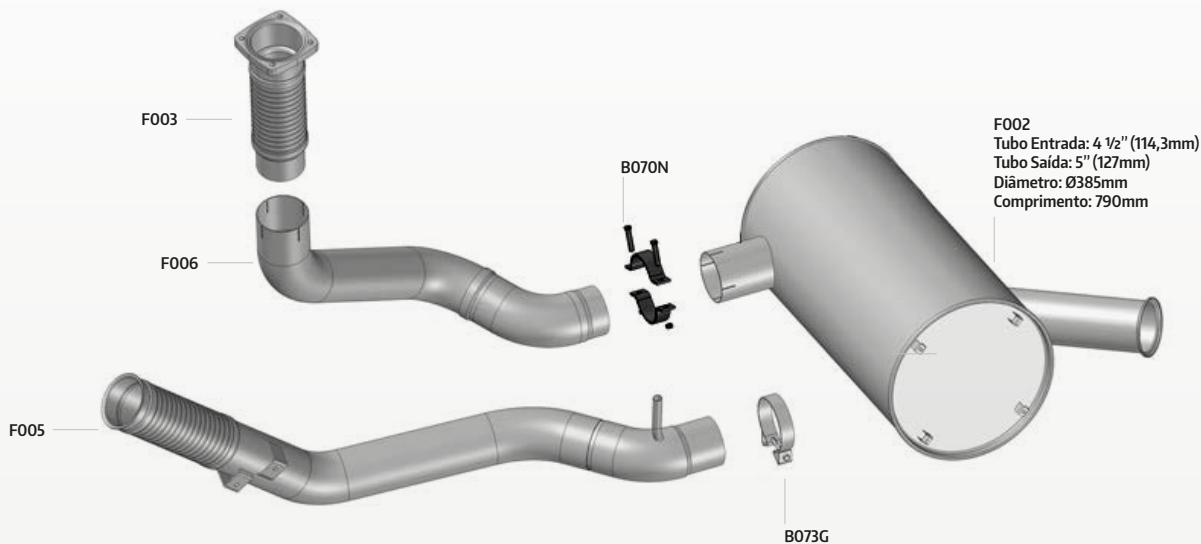
F113
Tubo Entrada: 2 1/2" (63,5mm)
Tubo Saída: 2 1/2" (63,5mm)
Comprimento: 953mm

COMPATÍVEL COM: IVECO DAILY 55C16 ATÉ 2011 (2 1/2")

Tubos de Escapamento		
Código	OEM	Descrição
F113	500329483	Silencioso

Tubos de Escapamento		
Código	OEM	Descrição
W926I	2TD253686	Tubo Terminal 2 1/2"

Abraçadeiras		
Código	OEM	Descrição
B070A	N/A	Bipartida - Aço Preto 2 1/2"



F002
Tubo Entrada: 4 1/2" (114,3mm)
Tubo Saída: 5" (127mm)
Diâmetro: Ø385mm
Comprimento: 790mm

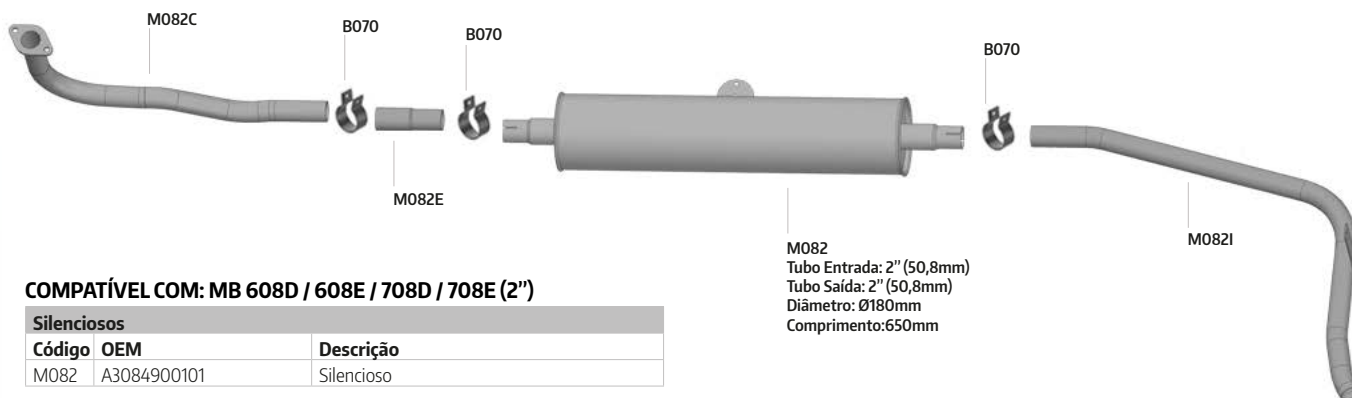
COMPATÍVEL COM: IVECO EUROTECH 450E37 STRALIS NR ATÉ 2011 (4 1/2")

Silenciosos		
Código	OEM	Descrição
F002	7146913 / 2996129 / 41210965	Silencioso Eurotech

Tubos de Escapamento		
Código	OEM	Descrição
F003	41051873	Tubo Flexível Saída Motor Galv. 4 1/2"
F005	41210818	Tubo Motor c/ Flexível Galv. 4 1/2"
F006	8137110	Tubo Intermediário 4 1/2"

Abraçadeiras		
Código	OEM	Descrição
B070N	543771	Bipartida - Aço Preto 4 1/2"
B073G	N/A	Inteira - Aço Cinza 4 1/2"

COMPATÍVEL COM MERCEDES-BENZ



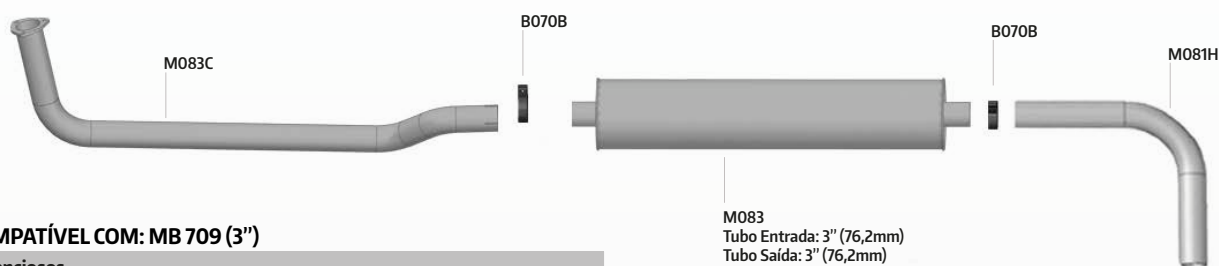
COMPATÍVEL COM: MB 608D / 608E / 708D / 708E (2")

Silenciosos		
Código	OEM	Descrição
M082	A3084900101	Silencioso

Tubos de Escapamento		
Código	OEM	Descrição
M082C	A3084900019	Tubo Motor 2"
M082E	A3084910056	Tubo Intermediário 2"
M082I	A3084900021	Tubo Terminal 2"

M082
Tubo Entrada: 2" (50,8mm)
Tubo Saída: 2" (50,8mm)
Diâmetro: Ø180mm
Comprimento: 650mm

Abraçadeiras		
Código	OEM	Descrição
B070	N/A	Inteira - Aço Preto 2"



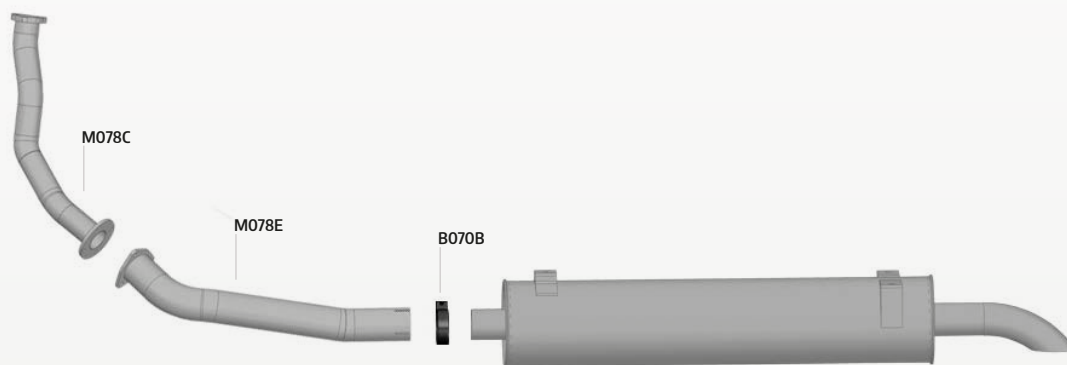
COMPATÍVEL COM: MB 709 (3")

Silenciosos		
Código	OEM	Descrição
M083	A6884900201	Silencioso

Tubos de Escapamento		
Código	OEM	Descrição
M083C	A6884907219	Tubo Motor 3" (Sem Freio Motor)
M081H	A3464925101	Tubo Terminal 3"

M083
Tubo Entrada: 3" (76,2mm)
Tubo Saída: 3" (76,2mm)
Diâmetro: Ø190mm
Comprimento: 900mm

Abraçadeiras		
Código	OEM	Descrição
B070B	N/A	Inteira - Aço Preto 3"



COMPATÍVEL COM: MB 710 PLUS 2002 ATÉ 2007


Silenciosos		
Código	OEM	Descrição
M078	A6884901001 / A6884907501	Silencioso

Tubos de Escapamento		
Código	OEM	Descrição
M078E	A3454927204	Tubo Intermediário 3"
M078C	A6884900119	Tubo Motor 2½"

M078
Tubo Entrada: 3" (76,2mm)
Tubo Saída: 3" (76,2mm)
Diâmetro: Ø215mm
Comprimento: 900mm

Abraçadeiras		
Código	OEM	Descrição
B070B	N/A	Inteira - Aço Preto 3"

COMPATÍVEL COM MERCEDES-BENZ



COMPATÍVEL COM: MB 710 PLUS 2008 ATÉ 2011

Silenciosos


Código	OEM	Descrição
M090X	A9794900001	Silencioso

Tubos de Escapamento

Código	OEM	Descrição
M079A	A6884900519	Tubo Intermediário 3"
M091W	A6884900419	Tubo Motor 2 1/2"

Abraçadeiras

Código	OEM	Descrição
B070B	N/A	Inteira - Aço Preto 3"



COMPATÍVEL COM: MB 712 / 912

Silenciosos

Código	OEM	Descrição
M084	A6884907101	Silencioso

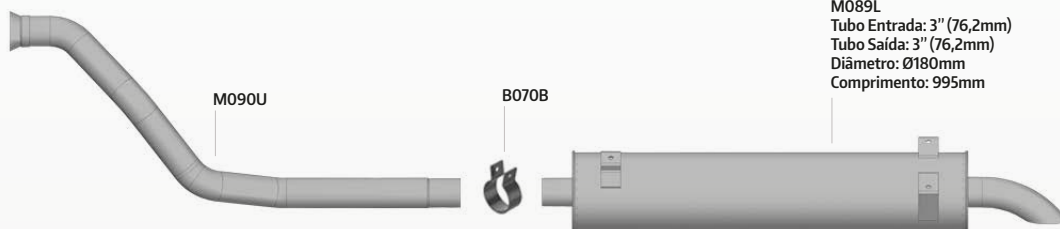
Tubos de Escapamento

Código	OEM	Descrição
M084C	A6884907119	Tubo Motor 2 1/2" - 3"
M081J	A6884927204 (Alternativo)	Tubo Terminal Longo 3"

M084
Tubo Entrada: 3" (76,2mm)
Tubo Saída: 3" (76,2mm)
Diâmetro: Ø230mm
Comprimento: 995mm

Abraçadeiras

Código	OEM	Descrição
B070B	N/A	Inteira - Aço Preto 3"



COMPATÍVEL COM: MB 712C / 912C / 914C / 1215C (3")

Silenciosos

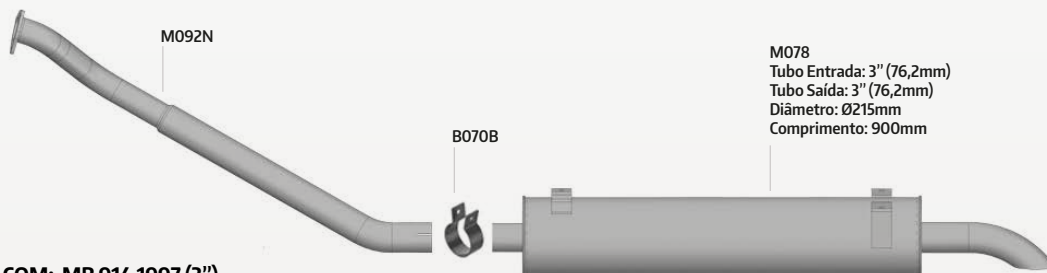
Código	OEM	Descrição
M089L	A6884907901	Silencioso

Tubos de Escapamento

Código	OEM	Descrição
M090U	A6884928501	Tubo Motor 3"

Abraçadeiras

Código	OEM	Descrição
B070B	N/A	Inteira - Aço Preto 3"



COMPATÍVEL COM: MB 914 1997 (3")

Silenciosos

Código	OEM	Descrição
M078	A6884901001 / A6884907501	Silencioso

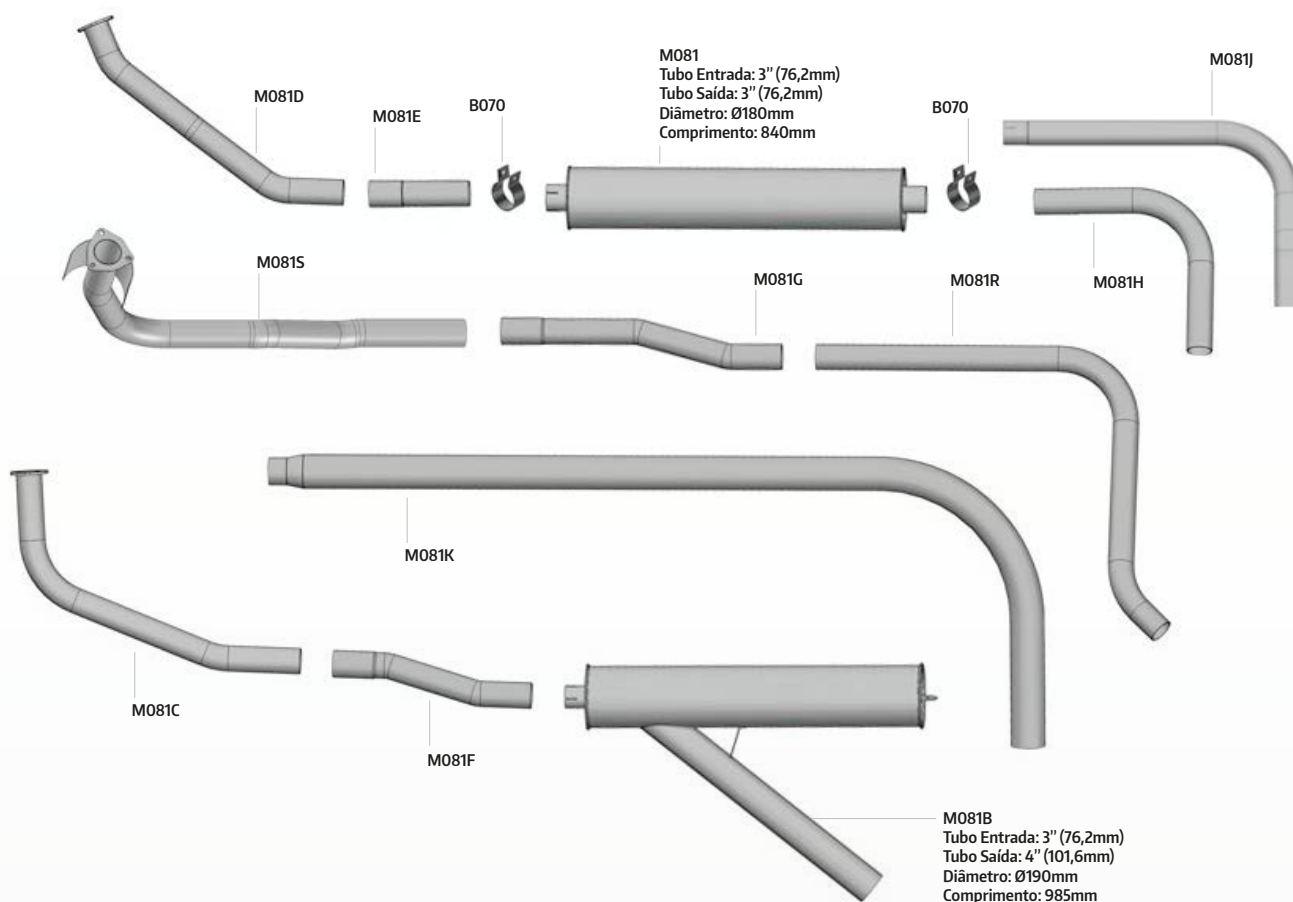
Tubos de Escapamento

Código	OEM	Descrição
M092N	A6884907119	Tubo Motor 3"

Abraçadeiras

Código	OEM	Descrição
B070B	N/A	Inteira - Aço Preto 3"

COMPATÍVEL COM MERCEDES-BENZ



COMPATÍVEL COM: MB TURBO 1113 / 1114 / 1118 / 1313 / 1314 / 1316 / 1317 / 1318 / 1513 / 1514 / 1518 / 1519 / 1520 / 2013 / 2014 / 2016 / 2213 / 2217 / 2219 / 2220

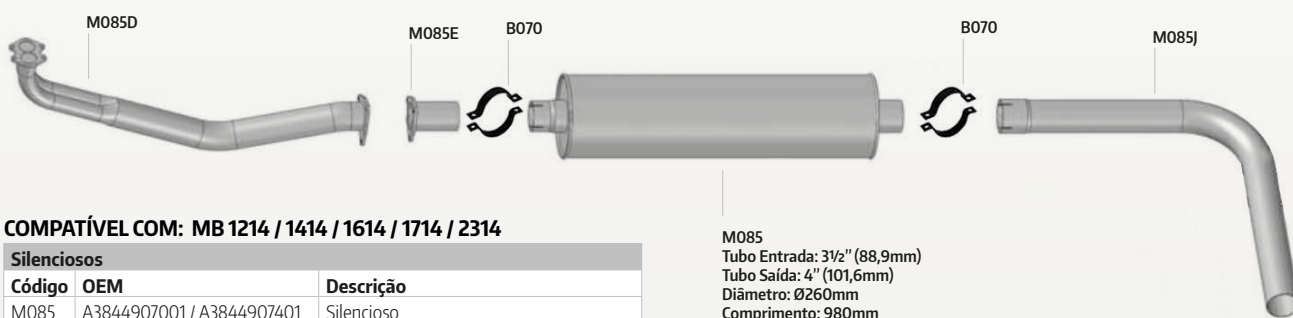
Silenciosos		
Código	OEM	Descrição
M081	A3604900001	Silencioso
M081B	N/A	Silencioso Semioco c/ Saída Lateral

Tubos Motor		
Código	OEM	Descrição
M081D	A3454900019	Tubo Motor 3" (1519 / 1520 / 2219 / 2220)
M081S	A3454909319	Tubo Motor 3"
M081C	A3454907219	Tubo Motor 3" (1113 / 1114 / 1118 / 1313 / 1314 / 1316 / 2214 / 2217 / 1969 até 1988)

Tubos Intermediários		
Código	OEM	Descrição
M081E	A3604920107	Tubo Intermediário Curto 3" (320mm)
M081F	A3454927601	Tubo Intermediário Médio 3"
M081G	A3664925101	Tubo Intermediário Longo 3"

Tubos Terminais		
Código	OEM	Descrição
M081K	N/A	Tubo Terminal Boiadeiro 4"
M081J	N/A	Tubo Terminal Longo 3"
M081H	A3464925101	Tubo Terminal Curto 3"
M081R	N/A	Tubo Terminal Super Longo 3" (1113 a 2220)

Abraçadeiras		
Código	OEM	Descrição
B070B	N/A	Inteira - Aço Preto 3"



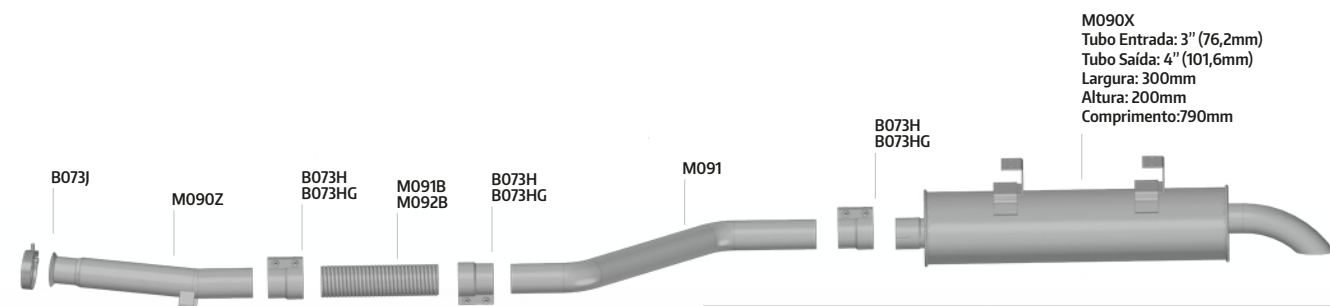
COMPATÍVEL COM: MB 1214 / 1414 / 1614 / 1714 / 2314

Silenciosos		
Código	OEM	Descrição
M085	A3844907001 / A3844907401	Silencioso

Tubos de Escape		
Código	OEM	Descrição
M085D	A3844908019	Tubo Motor 3 1/2"
M085E	A3924907025	Tubo Intermediário 3 1/2"
M085J	A3944927007	Tubo Terminal Longo 4"

Abraçadeiras		
Código	OEM	Descrição
B070D	207550 (Alternativo) 8C455270AA (Alternativo) 2T2253141F (Alternativo)	Bipartida - Aço Preto 4"

COMPATÍVEL COM MERCEDES-BENZ



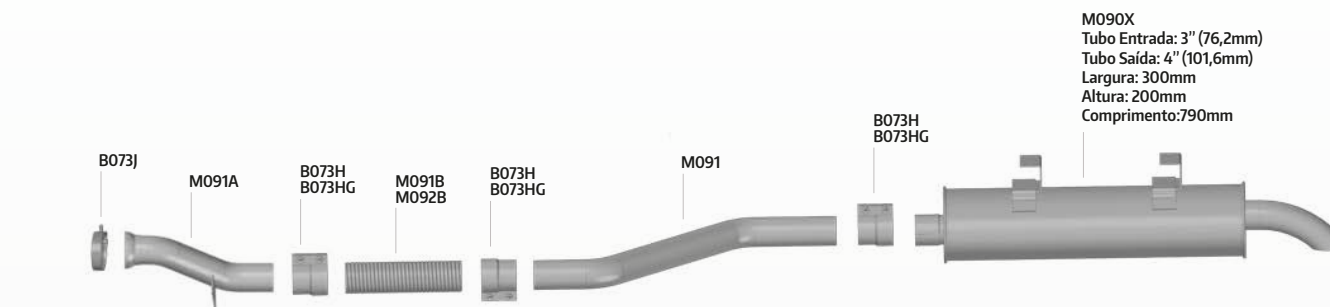
COMPATÍVEL COM: MB ACCELO 715 ATÉ 2011 (3")

Silenciosos		
Código	OEM	Descrição
M090X	A9794900001	Silencioso

Tubos de Escapamento		
Código	OEM	Descrição
M090Z	A9794900120	Tubo Motor 3"
M091	A9794900122	Tubo Intermediário 3"

Flexíveis		
Código	OEM	Descrição
M091B	A9704900265 (Alternativo)	Galvanizado 3" (280mm)
M092B	A9704900265	Inox 3" (280mm)

Abraçadeiras		
Código	OEM	Descrição
B073J	A6209970490	Tubo Motor - Inox 3"
B073H	A9794920540	Tubo Flexível - Inox 3"
B073HG	A9794920540 (Alternativo)	Tubo Flexível - Galvanizada 3"



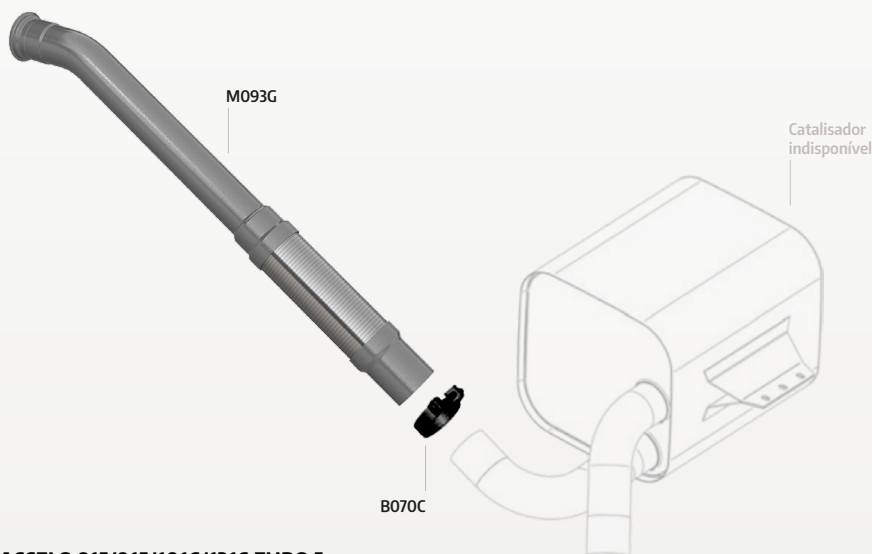
COMPATÍVEL COM: MB ACCELO 915 (3")

Silenciosos		
Código	OEM	Descrição
M090X	A9794900001	Silencioso

Tubos de Escapamento		
Código	OEM	Descrição
M091A	A9794900020	Tubo Motor 3"
M091	A9794900122	Tubo Intermediário 3"

Flexíveis		
Código	OEM	Descrição
M091B	A9704900265 (Alternativo)	Galvanizado 3" (280mm)
M092B	A9704900265	Inox 3" (280mm)

Abraçadeiras		
Código	OEM	Descrição
B073J	A6209970490	Tubo Motor - Inox 3"
B073H	A9794920540	Tubo Flexível - Inox 3"
B073HG	A9794920540 (Alternativo)	Tubo Flexível - Galvanizada 3"

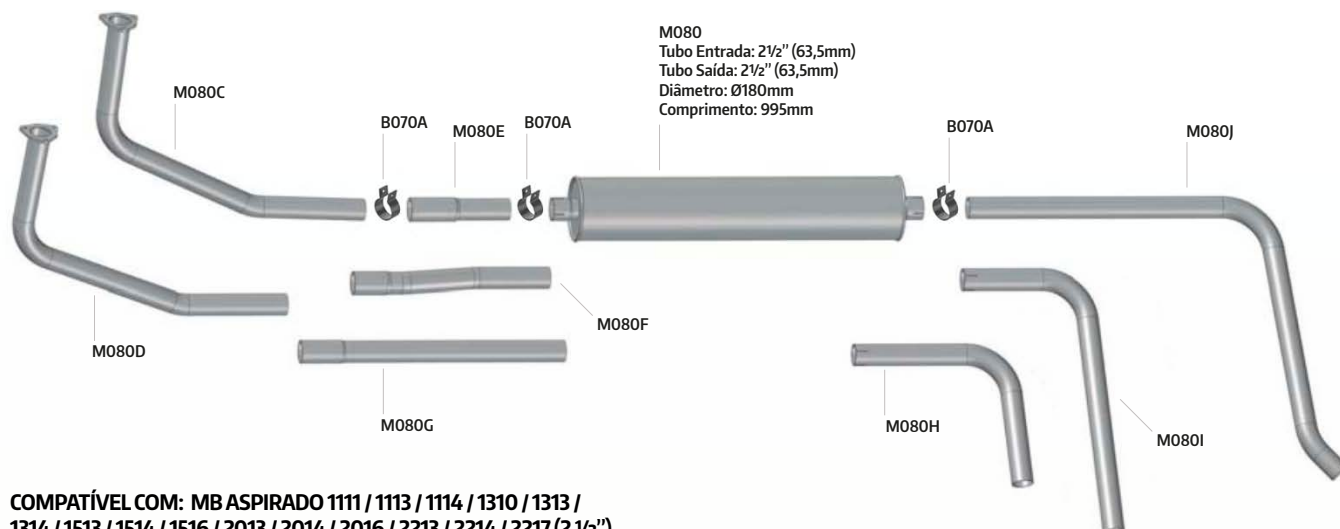


COMPATÍVEL COM: MB ACCELO 815/915/1016/1316 EURO 5

Tubos de Escapamento		
Código	OEM	Descrição
M093G	A9794900119	Tubo Motor c/ Flexível Inox 3½" (1010mm)

Abraçadeiras		
Código	OEM	Descrição
B070C	A9404920440	Inteira - Aço Preto 3½"

COMPATÍVEL COM MERCEDES-BENZ



COMPATÍVEL COM: MB ASPIRADO 1111 / 1113 / 1114 / 1310 / 1313 / 1314 / 1513 / 1514 / 1516 / 2013 / 2014 / 2016 / 2213 / 2214 / 2217 (2 1/2")

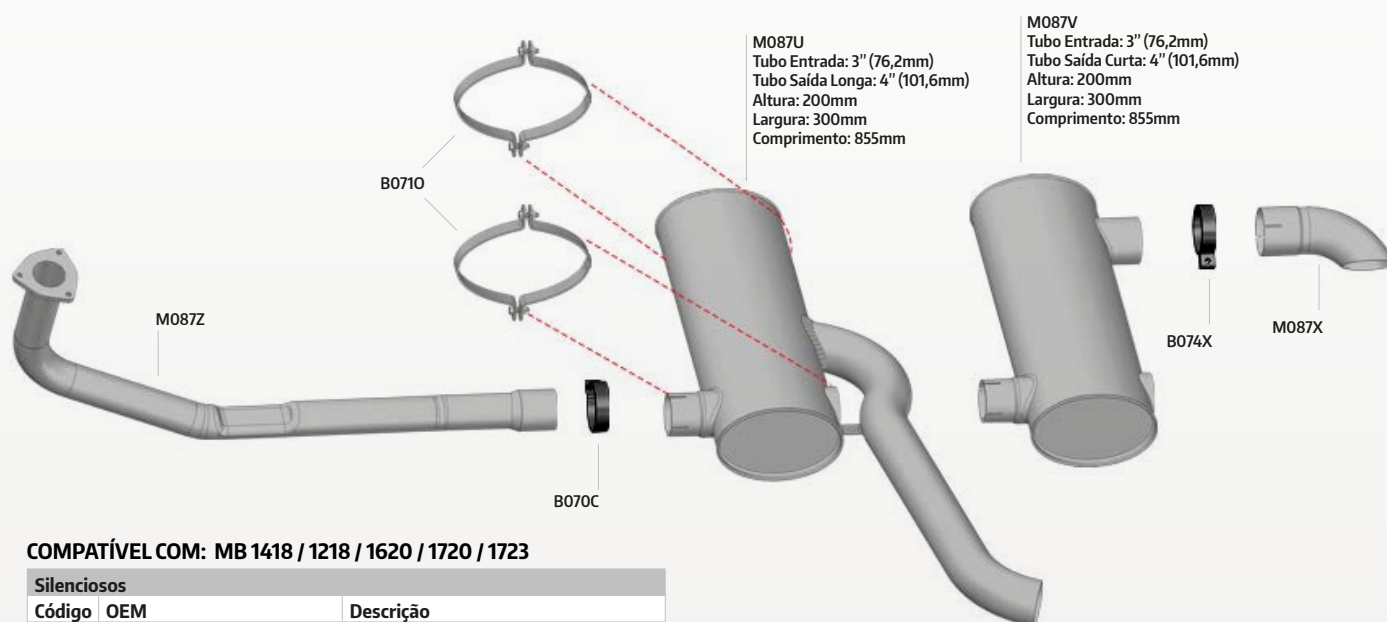
Silenciosos		
Código	OEM	Descrição
M080	A3454907101	Silencioso

Tubos Motor		
Código	OEM	Descrição
M080C	A3444907720	Tubo Motor 2 1/2" 1969 até 1981
M080D	A3604900610	Tubo Motor 2 1/2"

Tubos Intermediários		
Código	OEM	Descrição
M080E	A3604920207	Tubo Intermediário Curto 2 1/2"
M080F	A3454929001	Tubo Intermediário Curto 2 1/2" 1982 até 1988
M080G	A3444927801	Tubo Intermediário Longo 2 1/2"

Tubos Terminais		
Código	OEM	Descrição
M080J	A3444927404	Tubo Terminal Longo 2 1/2" (Baú)
M080H	A3454927402	Tubo Terminal Curto 2 1/2"
M080I	A3414922501	Tubo Terminal Médio 2 1/2"

Abraçadeiras		
Código	OEM	Descrição
B070A	N/A	Inteira - Aço Preto 2 1/2"



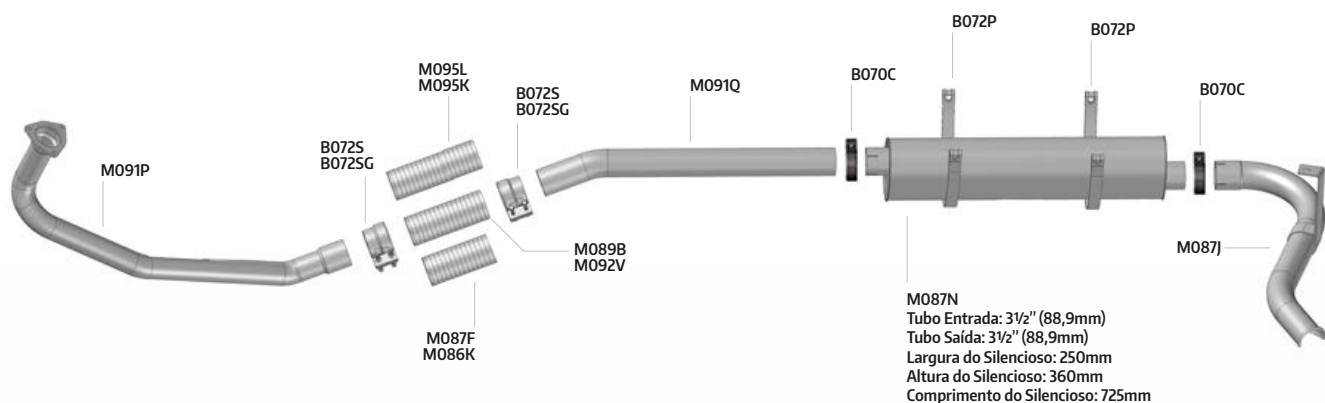
COMPATÍVEL COM: MB 1418 / 1218 / 1620 / 1720 / 1723

Silenciosos		
Código	OEM	Descrição
M087U	A6934907001	Silencioso Saída Longa
M087V	A6954907401	Silencioso Saída Curta
B0710	A0004900241	Cinta p/ Silencioso

Tubos de Escapamento		
Código	OEM	Descrição
M087Z	A6934907119	Tubo Motor 3"
M087X	A3944927004	Tubo Terminal Curto 4" (290mm)

Abraçadeiras		
Código	OEM	Descrição
B070C	A9404920440	Inteira - Aço Preto 3 1/2"
B074X	N/A	Inteira - Aço Preto 4"

COMPATÍVEL COM MERCEDES-BENZ



COMPATÍVEL COM: MB 1620 / 1622 6 MARCHAS

Silenciosos

Código	OEM	Descrição
M087N	A9584900301 / A9734900001	Silencioso
B072P	A004900142	Cinta de Silencioso

Tubos de Escapamento

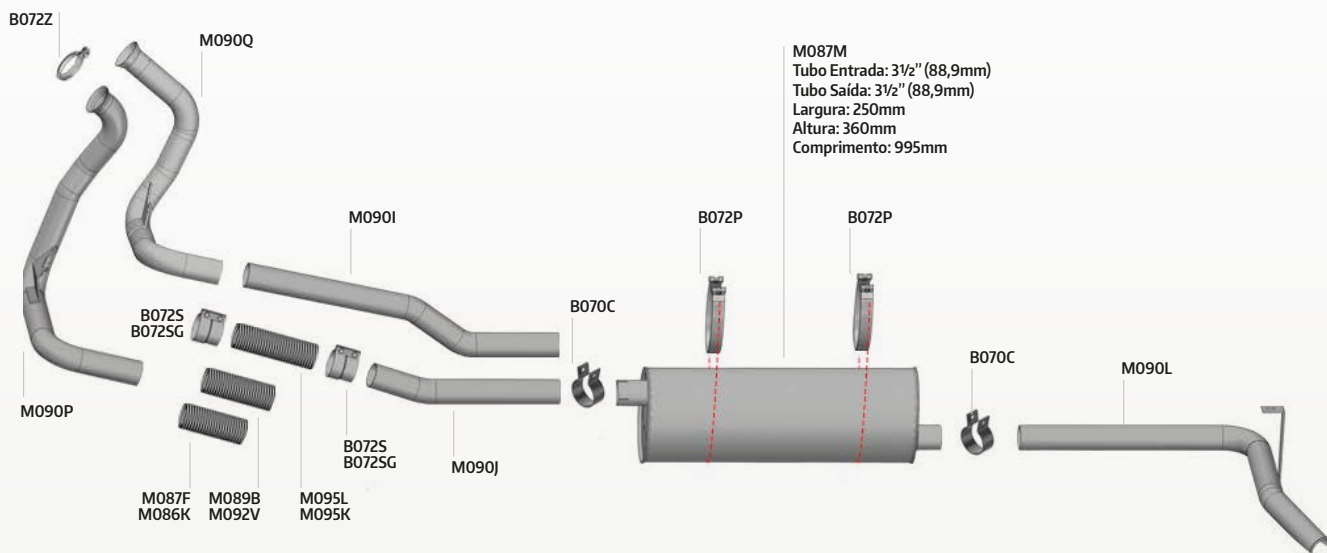
Código	OEM	Descrição
M091P	A6954900919	Tubo Motor 3 1/2"
M091Q	A6954900110	Tubo Intermediário 3 1/2"
M087J	A6954900535	Tubo Terminal 3 1/2"

Flexíveis

Código	OEM	Descrição
M087F	A6954900065	Galvanizado 3 1/2" (270mm)
M086K	A6954900065	Inox 3 1/2" (270mm)
M089B	A3824900065	Galvanizado 3 1/2" (300mm)
M092V	A3824900065	Inox 3 1/2" (300mm)
M095L	A3824900065	Inox 3 1/2" (320mm)
M095K	A3824900065	Galvanizado 3 1/2" (320mm)

Abraçadeiras

Código	OEM	Descrição
B070C	A6209970590	Inteira - Aço Preto 3 1/2"
B072S	A6954920040	Tubo Flexível - Inox 3 1/2"
B072SG	A6954920040 (Alternativo)	Tubo Flexível - Galvanizada 3 1/2"



COMPATÍVEL COM: MB 1620 ELETRÔNICO (3 1/2")

Silenciosos

Código	OEM	Descrição
M087M	A3844900501	Silencioso
B072P	A0004900242	Cinta p/ Silencioso

Tubos de Escapamento

Código	OEM	Descrição
M090P	A6954900419	Tubo Motor 3 1/2"
M090Q	A6934900019	Tubo Motor 3 1/2"
M090J	A6954900335	Tubo Intermediário 3 1/2"
M090I	A6954920904	Tubo Intermediário Trucado 3 1/2"
M090L	A6554900335	Tubo Terminal 3 1/2"

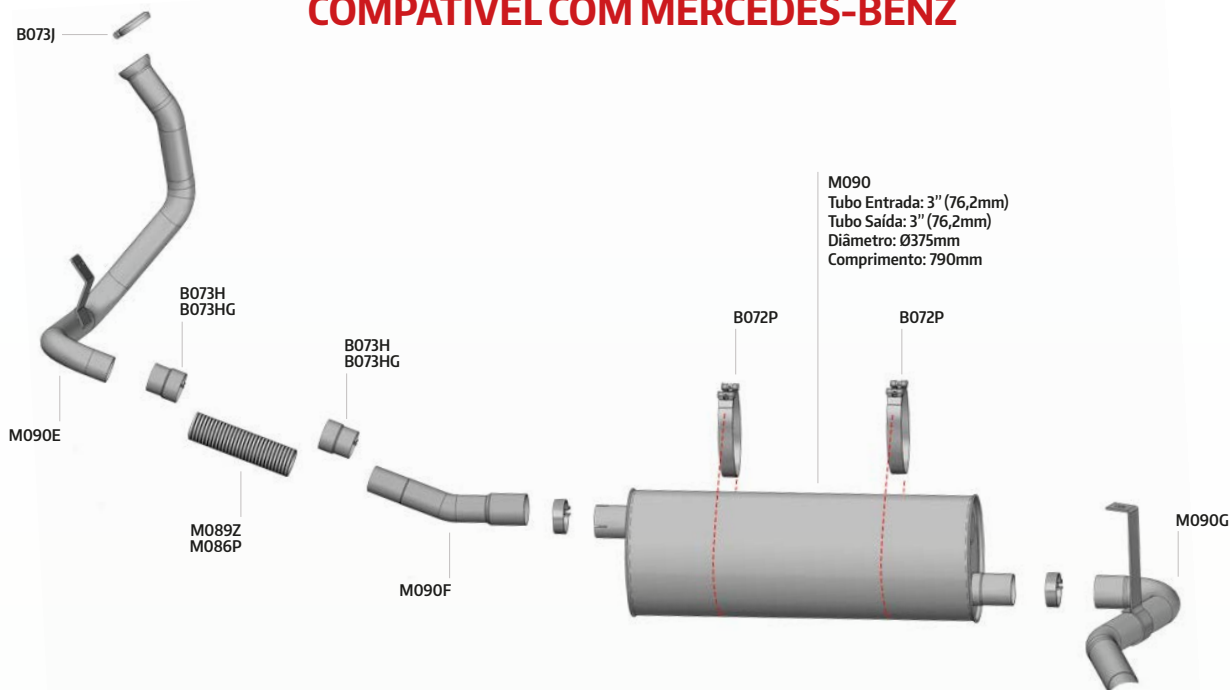
Flexíveis

Código	OEM	Descrição
M087F	A6954900065	Galvanizado 3 1/2" (270mm)
M086K	A6954900065	Inox 3 1/2" (270mm)
M089B	A3824900065	Galvanizado 3 1/2" (300mm)
M092V	A3824900065	Inox 3 1/2" (300mm)
M095L	A3824900065	Inox 3 1/2" (320mm)
M095K	A3824900065	Galvanizado 3 1/2" (320mm)

Abraçadeiras

Código	OEM	Descrição
B070C	A9404920440	Inteira - Aço Preto 3 1/2"
B072Z	A6209970590	Tubo Motor - Inox 3 1/2"
B072S	A6954920040	Tubo Flexível - Inox 3 1/2"
B072SG	A6954920040 (Alternativo)	Tubo Flexível - Galvanizada 3 1/2"

COMPATÍVEL COM MERCEDES-BENZ



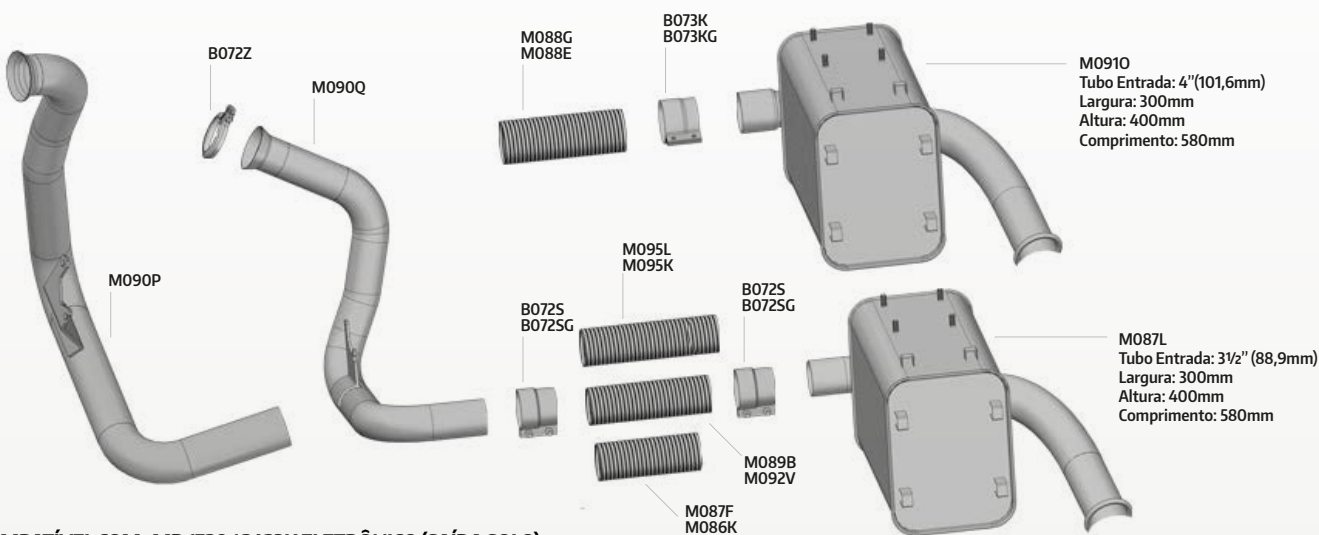
COMPATÍVEL COM: MB 1718 ELETRÔNICO (3\")

Silenciosos		
Código	OEM	Descrição
M090	A6934900601	Silencioso
B072P	A0004900242	Cinta p/ Silencioso

Tubos de Escapamento		
Código	OEM	Descrição
M090E	A6934900319	Tubo Motor 3"
M090F	A6934900110	Tubo Intermediário 3"
M090G	A6934900235	Tubo Terminal 3"

Flexíveis		
Código	OEM	Descrição
M089Z	A9794900065 / A9704907265	Galvanizado 3 1/2" (375mm)
M086P	A9794900065 / A9704907265	Inox 3 1/2" (375mm)

Abraçadeiras		
Código	OEM	Descrição
B073J	A6209970490	Tubo Motor - Inox 3"
B073H	A9794920540	Tubo Flexível - Inox 3"
B073HG	A9794920540 (Alternativo)	Tubo Flexível - Galvanizada 3"



COMPATÍVEL COM: MB 1728 / 2423K ELETRÔNICO (SAÍDA SOLO)

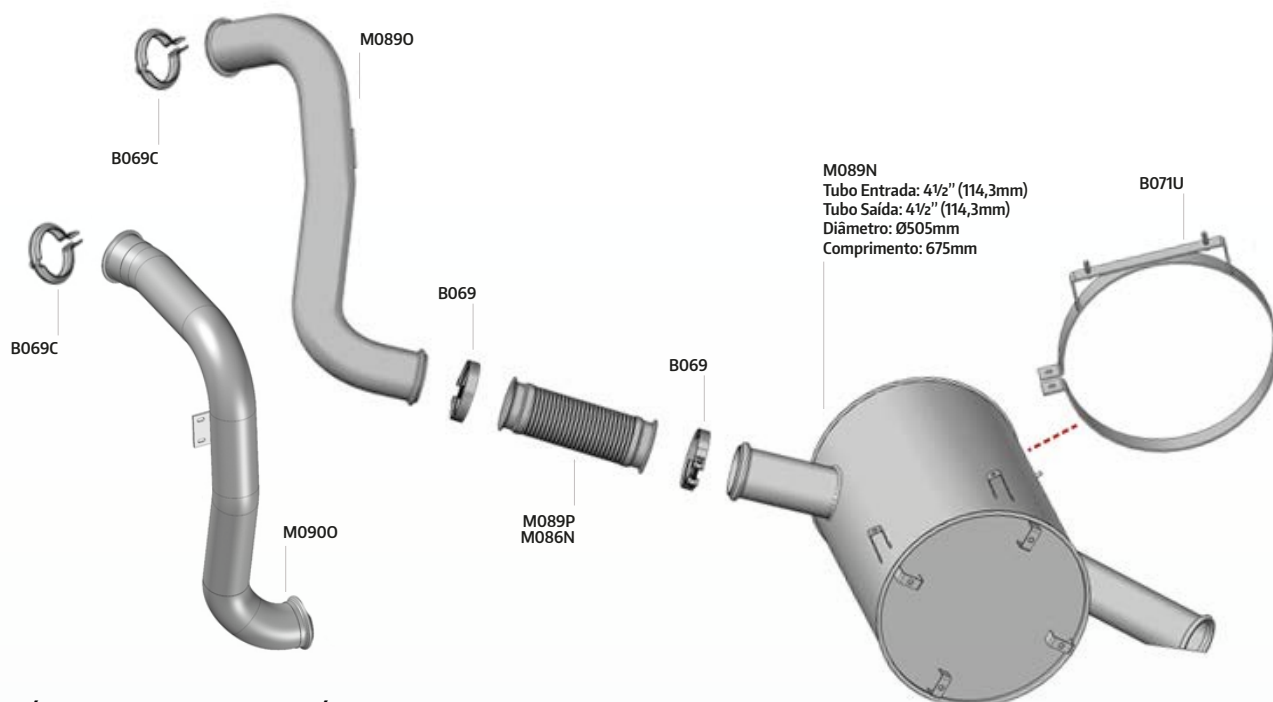
Silenciosos		
Código	OEM	Descrição
M087L	A6934900401	Silencioso 3 1/2" Saída Solo
M0910	A6934907201	Silencioso 4" Saída Solo

Flexíveis		
Código	OEM	Descrição
M087F	A6954900065	Galvanizado 3 1/2" (270mm)
M086K	A6954900065	Inox 3 1/2" (270mm)
M089B	A3824900065	Galvanizado 3 1/2" (300mm)
M092V	A3824900065	Inox 3 1/2" (300mm)
M088G	A3824907065	Inox 4" (300mm)
M088E	A3824907065	Galvanizado 4" (300mm)
M095L	A3824900065	Inox 3 1/2" (320mm)
M095K	A3824900065	Galvanizado 3 1/2" (320mm)

Tubos de Escapamento		
Código	OEM	Descrição
M090P	A6954900419 / A6954901219	Tubo Motor 3 1/2"
M090Q	A6934900019	Tubo Motor 3 1/2"

Abraçadeiras		
Código	OEM	Descrição
B072Z	A6209970590	Tubo Motor - Inox 3 1/2"
B072S	A6954920040	Tubo Flexível - Inox 3 1/2"
B072SG	A6954920040 (Alternativo)	Tubo Flexível - Galvanizada 3 1/2"
B073K	1079026	Tubo Flexível - Inox 4"
B073KG	1079026	Tubo Flexível - Galvanizada 4"

COMPATÍVEL COM MERCEDES-BENZ



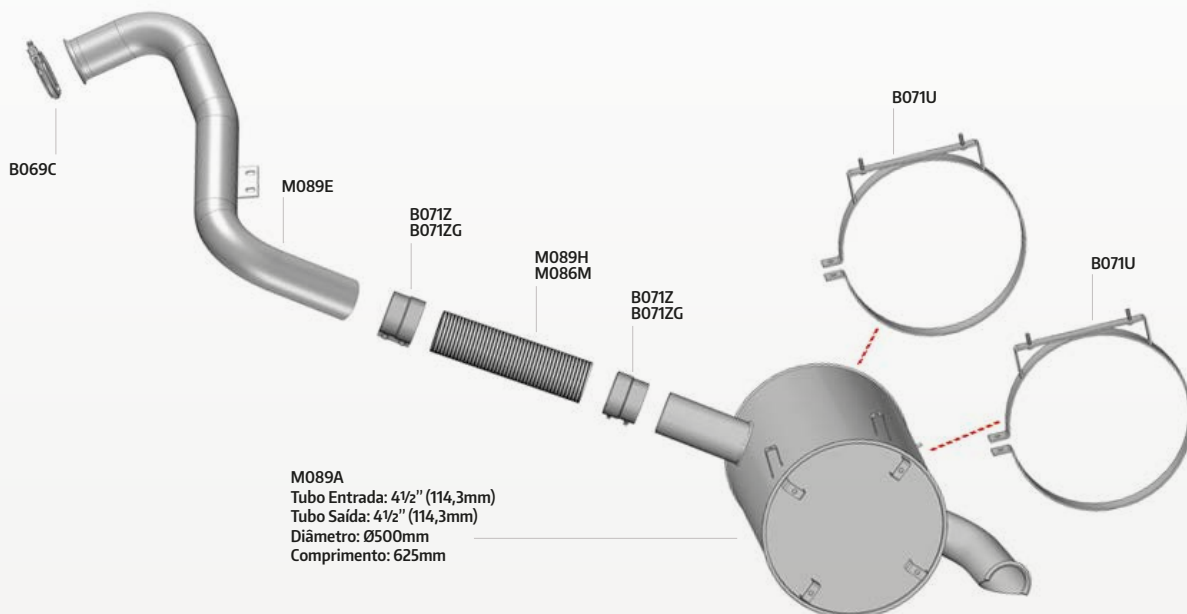
COMPATÍVEL COM: MB 1938 / 1944 - ATÉ 2003 (FRONTAL)
COMPATÍVEL COM: MB 1938S - 2004 EM DIANTE (FRONTAL)

Silenciosos		
Código	OEM	Descrição
M089N	A6934900501	Silencioso
B071U	A9584900041	Cinta p/ Silencioso

Tubos de Escapamento		
Código	OEM	Descrição
M0890	A6934900119	Tubo Motor 4 1/2" (Até 2003)
M0900	A6934900619	Tubo Motor 4 1/2" (2004 Em Diante)

Flexíveis		
Código	OEM	Descrição
M089P	A6934900065	Galvanizado 4 1/2" (370mm)
M086N	A6934900065	Inox 4 1/2" (370mm)

Abraçadeiras		
Código	OEM	Descrição
B069	A6939970190	Canaleta - Inox 4 1/2"
B069C	A6939970190	Tubo Motor - Aço Cinza 4 1/2"



COMPATÍVEL COM: MB 1938S ATÉ 2002 FRONTAL

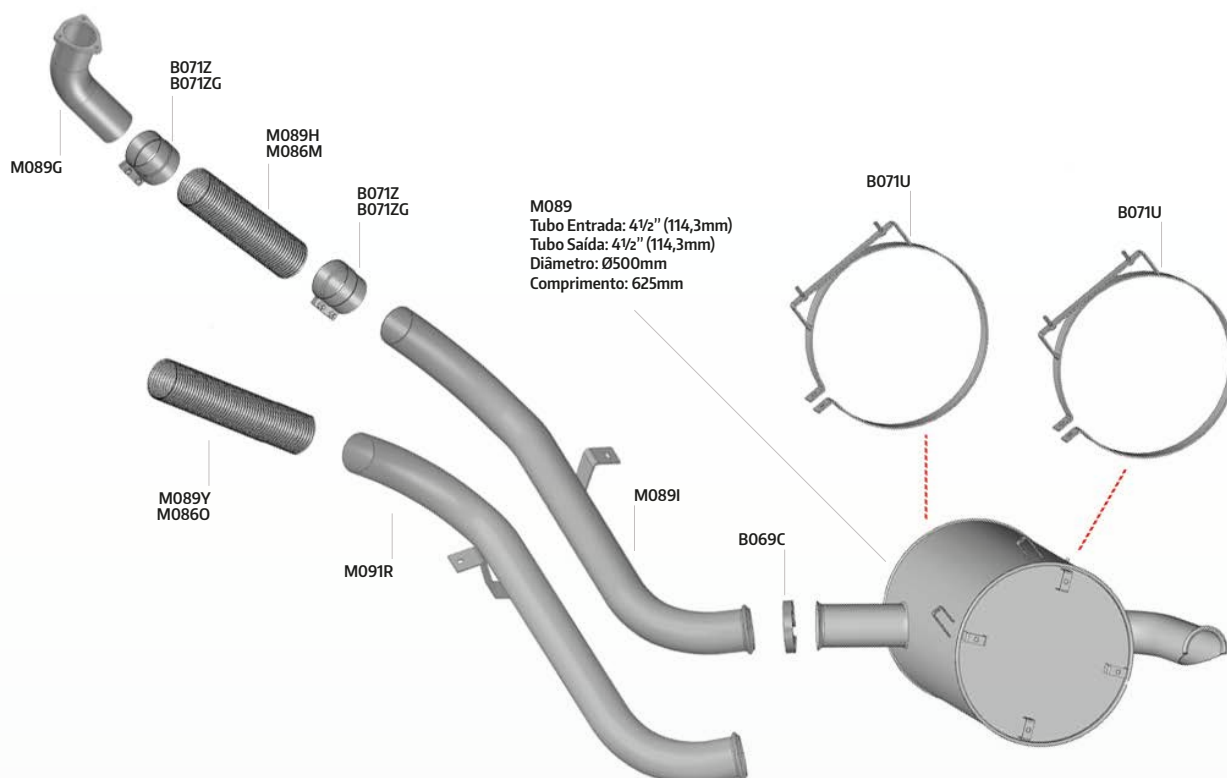
Silenciosos		
Código	OEM	Descrição
M089A	A6934907801	Silencioso
B071U	A9584900041	Cinta p/ Silencioso

Tubos de Escapamento		
Código	OEM	Descrição
M089E	A6934907419	Tubo Motor 4 1/2"

Flexíveis		
Código	OEM	Descrição
M089H	A6344900365 / A6964907065	Galvanizado 4 1/2" (460mm)
M086M	A6344900365 / A696490706	Inox 4 1/2" (460mm)

Abraçadeiras		
Código	OEM	Descrição
B071Z	A6344920640	Inox 4 1/2"
B071ZG	A6344920640	Galvanizada 4 1/2"
B069C	A6939970190	Aço Cinza 4 1/2"

COMPATÍVEL COM MERCEDES-BENZ



COMPATÍVEL COM: MB 1634 / 1938L / 2638LS BICUDO (4 1/2")

Silenciosos

Código	OEM	Descrição
M089	A6964907101	Silencioso
B071U	A9584900041	Cinta p/ Silencioso

Tubos de Escapamento

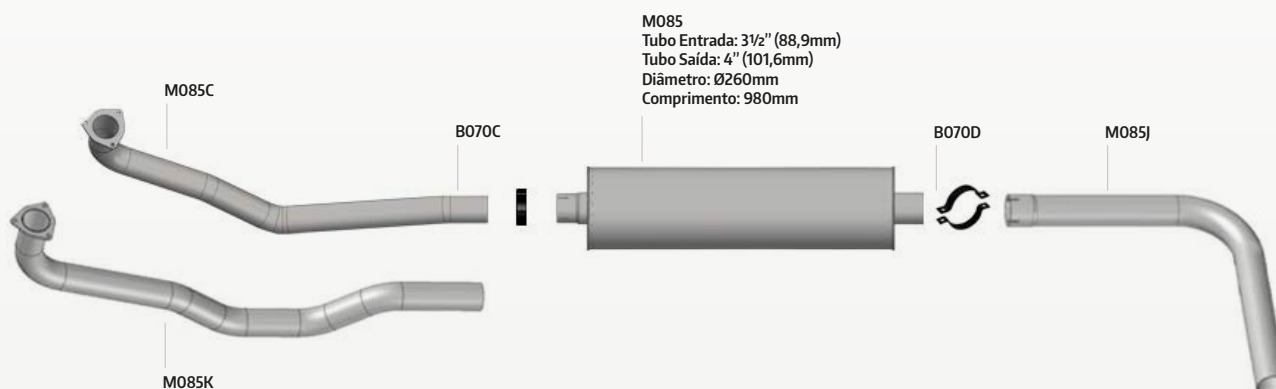
Código	OEM	Descrição
M089G	A6964907119	Tubo Motor 4 1/2"
M089I	A6964927207	Tubo Intermediário 1938 / 2638LS Bicudo 4 1/2" (1390mm)
M091R	A6954907025	Tubo Intermediário 1634 4 1/2"

Flexíveis

Código	OEM	Descrição
M089H	A6344900365 / A6964907065	Galvanizado 4 1/2" 1938 / 2630 (460mm)
M086M	A6344900365 / A6964907065	Inox 4 1/2" 1938 / 2630 (460mm)
M089Y	A3824907065	Galvanizado 4 1/2" 1634 (510mm)
M086O	A3824907065	Inox 4 1/2" 1634 (510mm)

Abraçadeiras

Código	OEM	Descrição
B071Z	A6344920640	Tubo Flexível - Inox 4 1/2"
B071ZG	A6344920640	Tubo Flexível - Galvanizada 4 1/2"
B069C	A6939970190	Tubo Motor - Aço Cinza 4 1/2"



COMPATÍVEL COM: MB 1218 / 1418 / 1618 / 1621 / 1718 / 1718 / 1721 / 2318 / 2325 / 2418

Silenciosos

Código	OEM	Descrição
M085	A3844907001 / A3844907401	Silencioso

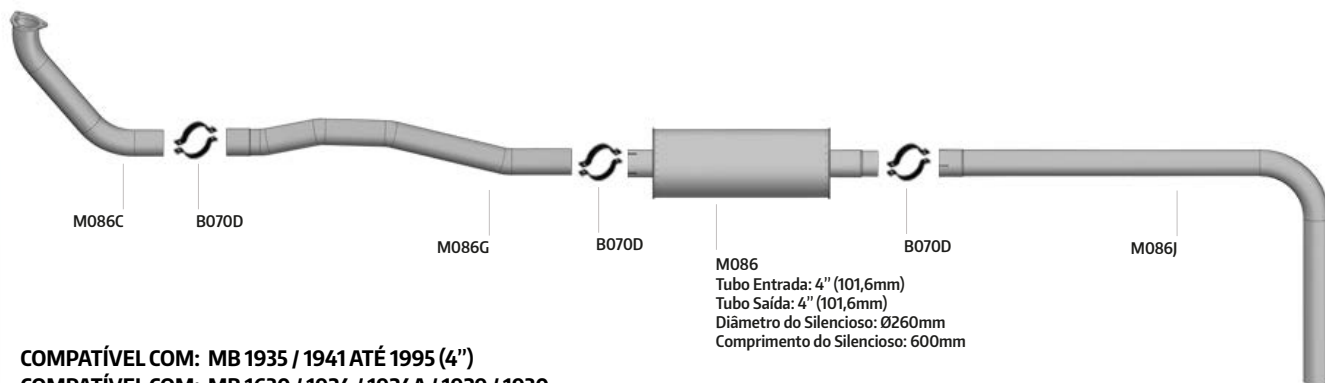
Tubos de Escapamento

Código	OEM	Descrição
M085C	A3944907019	Tubo Motor 3 1/2"
M085J	A3944927007	Tubo Terminal 4"
M085K	A3974907019	Tubo Motor (MB Bicudo)

Abraçadeiras

Código	OEM	Descrição
B070C	A9404920440	Inteira - Aço Preto 3 1/2"
B070D	207550 (Alternativo) 8C455270AA (Alternativo) 2T2253141F (Alternativo)	Bipartida - Aço Preto 4"

COMPATÍVEL COM MERCEDES-BENZ



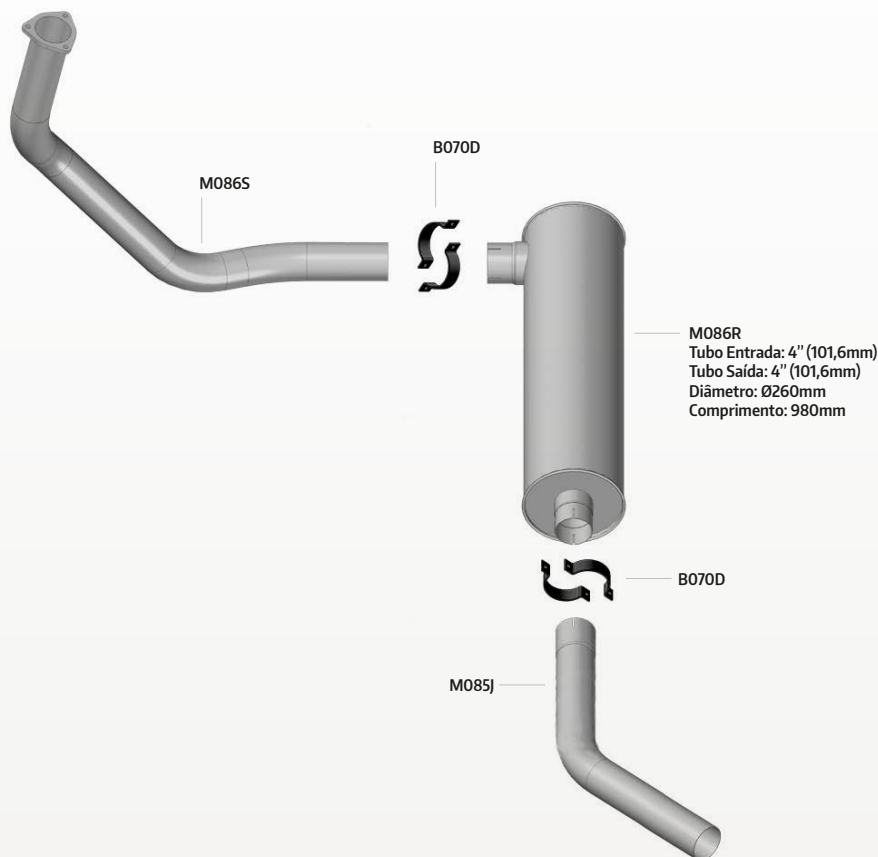
COMPATÍVEL COM: MB 1935 / 1941 ATÉ 1995 (4")

COMPATÍVEL COM: MB 1630 / 1924 / 1924A / 1929 / 1930

Silenciosos		
Código	OEM	Descrição
M086	A3504907015	Silencioso

Tubos de Escapamento		
Código	OEM	Descrição
M086C	A3884907019	Tubo Motor 4"
M086G	A3884927301	Tubo Intermediário 4"
M086J	N/A	Tubo Terminal Longo 4"

Abraçadeiras		
Código	OEM	Descrição
B070D	207550 (Alternativo) 8C455270AA (Alternativo) 2T2253141F (Alternativo)	Bipartida - Aço Preto 4"



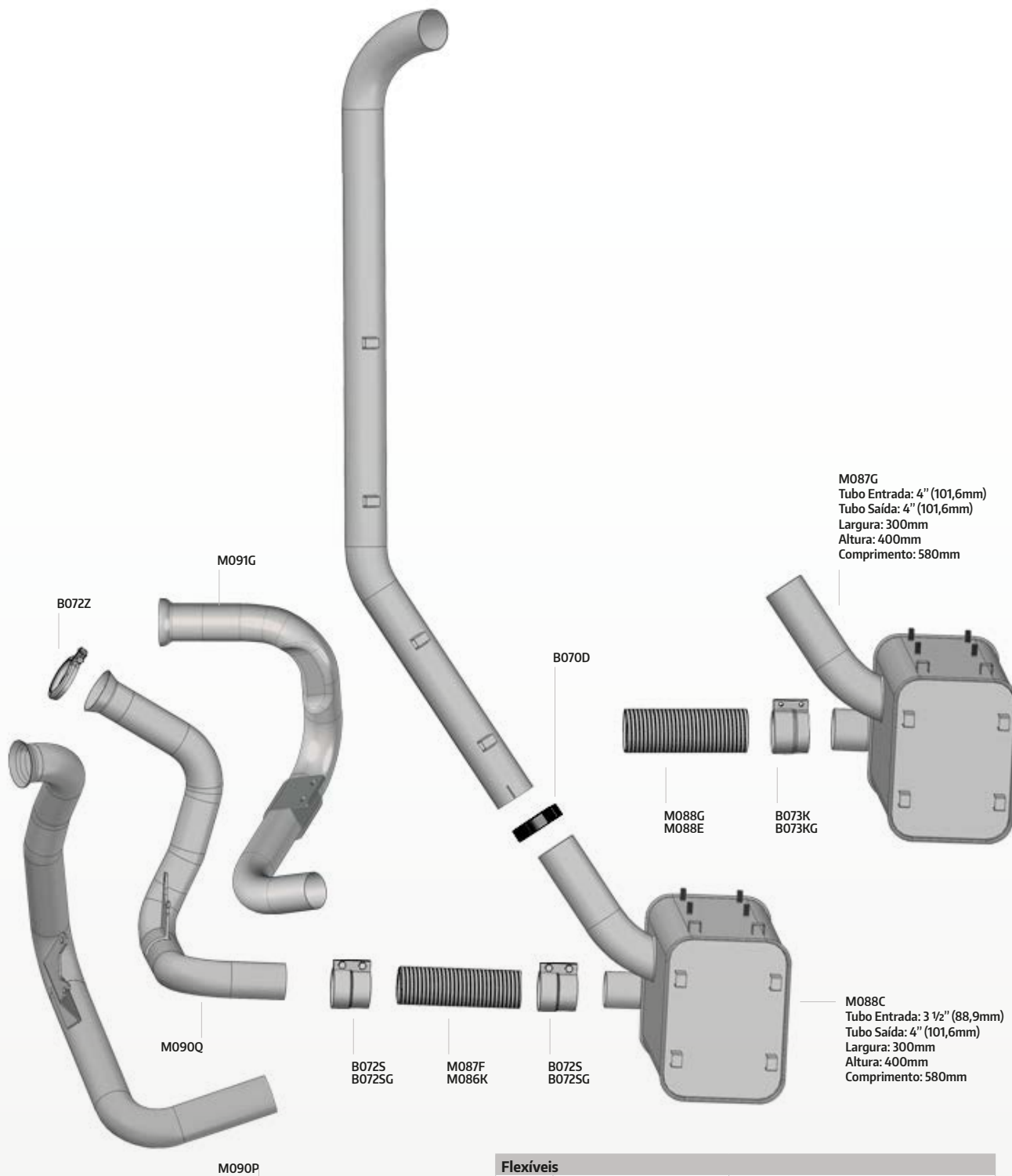
COMPATÍVEL COM: MB 1935 / 1941 1996 EM DIANTE (4")

Silenciosos		
Código	OEM	Descrição
M086R	A3884907415	Silencioso Semioco c/ Miolo

Tubos de Escapamento		
Código	OEM	Descrição
M086S	A3884907019	Tubo Motor 4"
M085J	A3944927007	Tubo Terminal Longo 4"

Abraçadeiras		
Código	OEM	Descrição
B070D	207550 (Alternativo) 8C455270AA (Alternativo) 2T2253141F (Alternativo)	Bipartida - Aço Preto 4"

COMPATÍVEL COM MERCEDES-BENZ

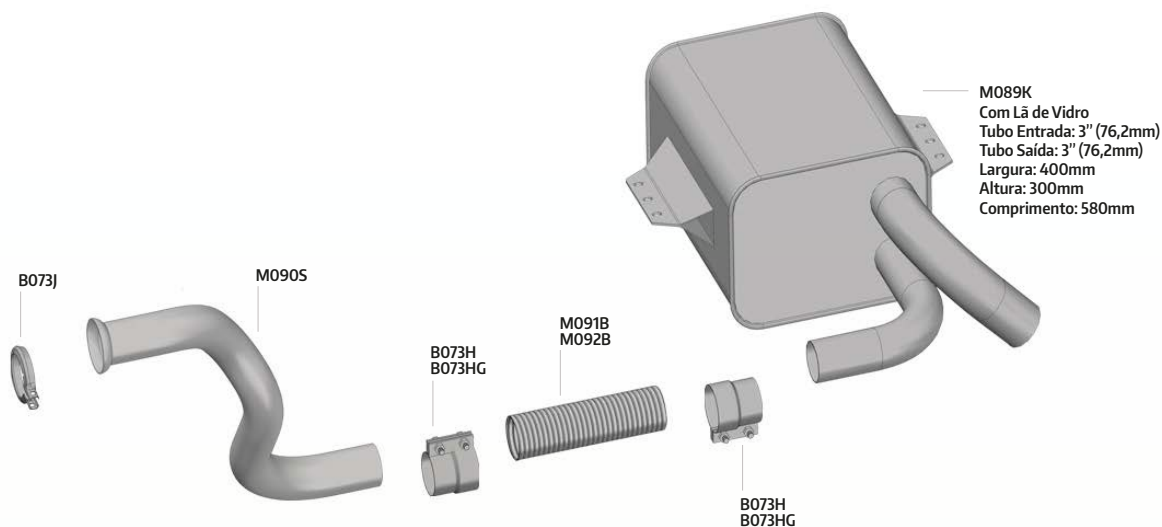


COMPATÍVEL COM: MB 2423B / 2726 ELETRÔNICO (3 1/2") (SAÍDA VERTICAL)

Silenciosos		
Código	OEM	Descrição
M088C	A6934900201	Silencioso 3 1/2"
M087G	A6934907701	Silencioso 4"
Tubos de Escapamento		
Código	OEM	Descrição
M090P	A6954900419 / A69549001219	Tubo Motor 3 1/2"
M090Q	A6934900019	Tubo Motor 3 1/2"
M091G	A6934900819	Tubo Motor 3 1/2"

Flexíveis		
Código	OEM	Descrição
M087F	A6954900065	Galvanizado 3 1/2" (270mm)
M086K	A6954900065	Inox 3 1/2" (270mm)
M088G	A3824907065	Inox 4" (300mm)
M088E	A3824907065	Galvanizado 4" (300mm)
Abraçadeiras		
Código	OEM	Descrição
B072Z	A6209970590	Tubo Motor - Inox 3 1/2"
B072S	A6954920040	Tubo Flexível - Inox 3 1/2"
B072SG	A6954920040 (Alternativo)	Tubo Flexível - Galvanizada 3 1/2"
B073K	1079026	Tubo Flexível - Inox 4"
B073KG	1079026	Tubo Flexível - Galvanizada 4"
B070D	207550 (Alternativo) 8C455270AA (Alternativo) 2T253141F (Alternativo)	Inteira - Aço Preto 4"

COMPATÍVEL COM MERCEDES-BENZ



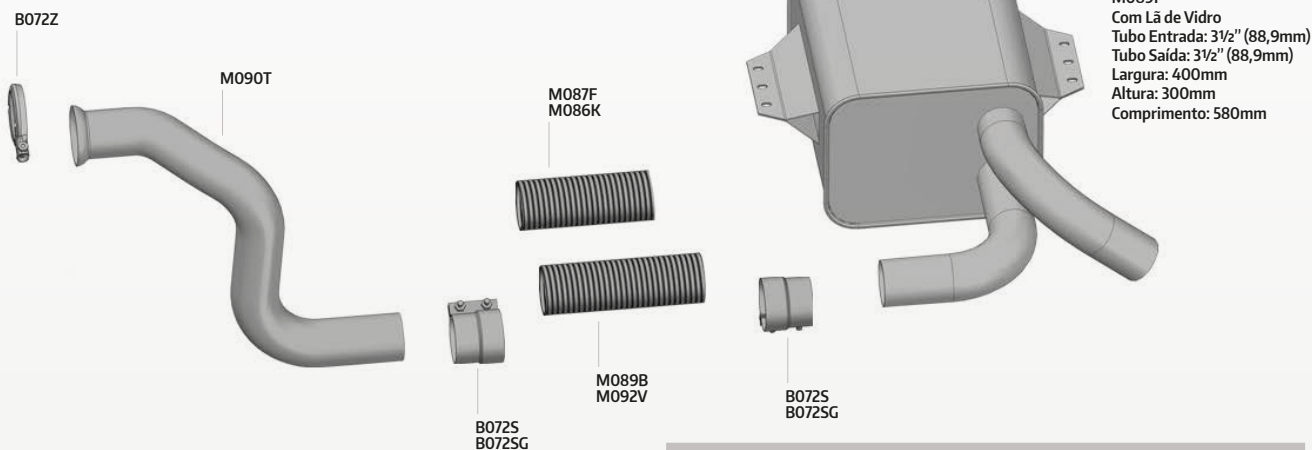
**COMPATÍVEL COM: MB ATEGO 1315 / 1418 / 1518 / 1718
MOTOR 4 CILINDROS (3")**

Silenciosos		
Código	OEM	Descrição
M089K	A9584900201	Silencioso c/ Lã de Vidro

Tubos de Escapamento		
Código	OEM	Descrição
M090S	A9584920801	Tubo Motor 3"

Flexíveis		
Código	OEM	Descrição
M091B	A9704900265 (Alternativo)	Galvanizado 3" (280mm)
M092B	A9704900265	Inox 3" (280mm)

Abraçadeiras		
Código	OEM	Descrição
B073J	A6209970490	Tubo Motor - Inox 3"
B073H	A9794920540	Tubo Flexível - Inox 3"
B073HG	A9794920540 (Alternativo)	Tubo Flexível - Galvanizada 3"



**COMPATÍVEL COM: MB ATEGO 1723 / 1725 / 2423 / 2425
MOTOR 6 CILINDROS (3 1/2")**

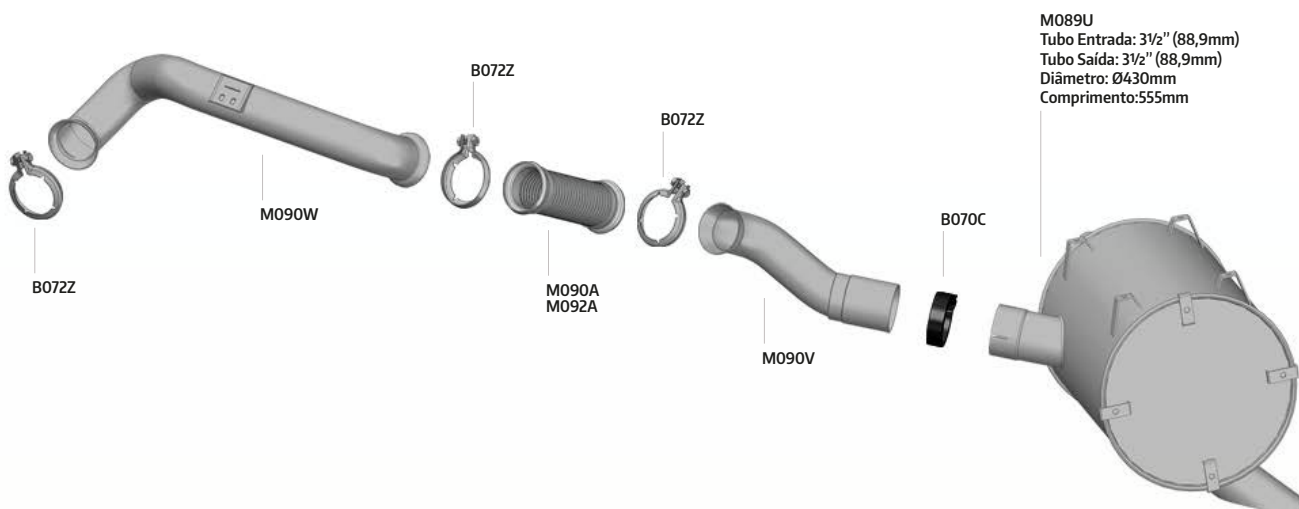
Silenciosos		
Código	OEM	Descrição
M089F	A9584900301 / A9734900001	Silencioso c/ Lã de Vidro

Tubos de Escapamento		
Código	OEM	Descrição
M090T	A9584900319	Tubo Motor 3 1/2"

Flexíveis		
Código	OEM	Descrição
M087F	A6954900065	Galvanizado 3 1/2" (270mm)
M086K	A6954900065	Inox 3 1/2" (270mm)
M089B	A3824900065	Galvanizado 3 1/2" (300mm)
M092V	A3824900065	Inox 3 1/2" (300mm)

Abraçadeiras		
Código	OEM	Descrição
B072Z	A6209970590	Tubo Motor - Inox 3 1/2"
B072S	A6954920040	Tubo Flexível - Inox 3 1/2"
B072SG	A6954920040 (Alternativo)	Tubo Flexível Galvanizada 3 1/2"

COMPATÍVEL COM MERCEDES-BENZ



M089U
Tubo Entrada: 3 1/2" (88,9mm)
Tubo Saída: 3 1/2" (88,9mm)
Diâmetro: Ø430mm
Comprimento: 555mm


COMPATÍVEL COM: MB AXOR 1933C / 2533 / 2625 / 2825 / 2826 / 2831 (3 1/2")

Silenciosos		
Código	OEM	Descrição
M089U	A9404900101	Silencioso

Tubos de Escapamento		
Código	OEM	Descrição
M090W	A9584900119	Tubo Motor 3 1/2"
M090V	A9584900419	Tubo Intermediário 3 1/2"

Flexíveis		
Código	OEM	Descrição
M090A	A9584900065	Galvanizado 3 1/2" (290mm)
M092A	A9584900065	Inox 3 1/2" (290mm)

Abraçadeiras		
Código	OEM	Descrição
B070C	A9404920440	Inteira - Aço Preto 3 1/2"
B072Z	A6209970590	Tubo Motor - Inox 3 1/2"



COMPATÍVEL COM: MB ATEGO 1719 / 2426 / 2429 / 2430 / 3030 - EURO 5

Tubos de Escapamento		
Código	OEM	Descrição
M093D	A9584901119	Tubo Saída Motor c/ Flexível Inox 3 1/2"
M093C	A9584901919	Tubo Saída Motor c/ Flexível Inox 3 1/2"

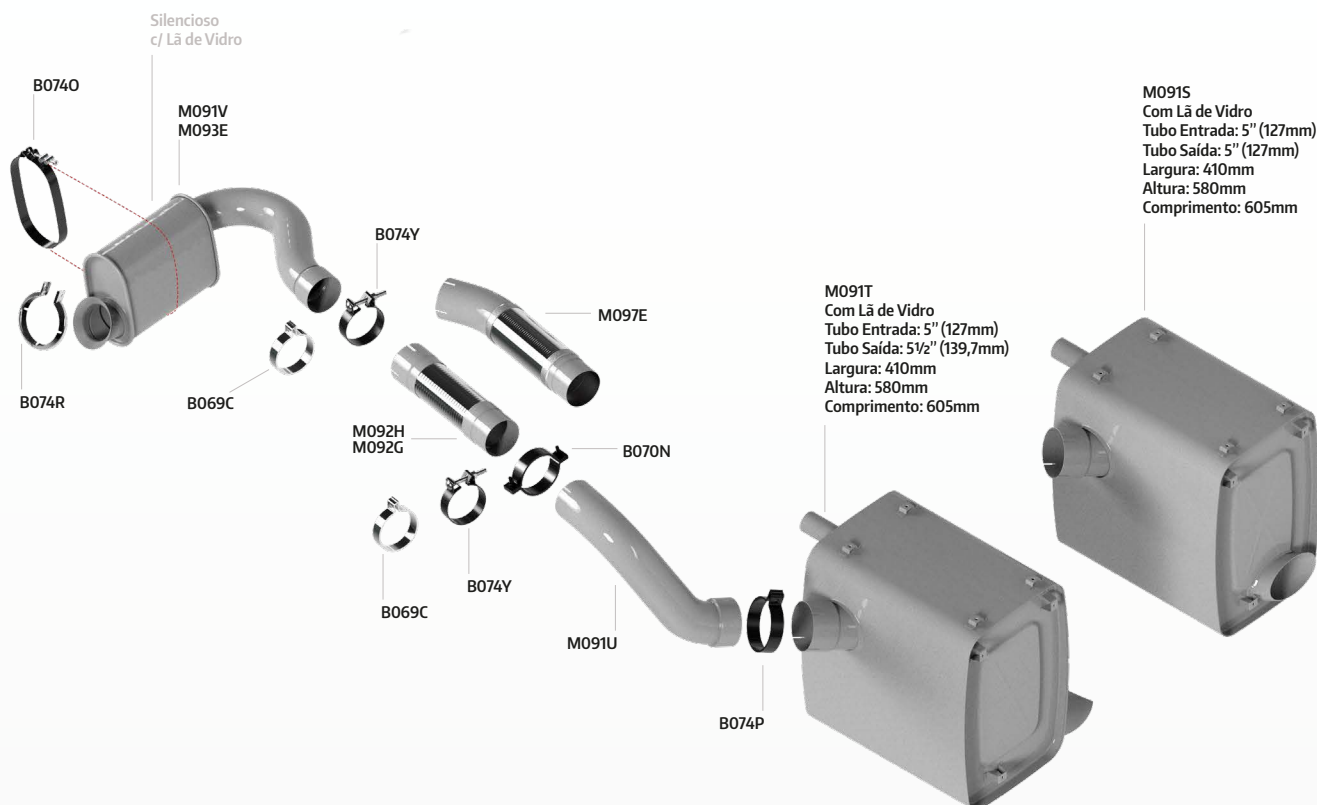
Abraçadeiras		
Código	OEM	Descrição
B070C	A9404920440	Inteira - Aço Preto 3 1/2"

COMPATÍVEL COM: MB ATEGO 1718 / 1723 / 1725 - EURO 5

Tubos de Escapamento		
Código	OEM	Descrição
M096N	A9584901219	Tubo Saída Motor 3 1/2" (Flexível Inox)



COMPATÍVEL COM MERCEDES-BENZ



COMPATÍVEL COM: MB AXOR 2035 / 2040 / 2044 / 2540 / 2544 / 2640 / 2644 / 3044 / 3344 ATÉ 2011

Silenciosos

Código	OEM	Descrição
M091T	A9424902701	Silencioso Saída Lateral c/ Lã de Vidro
M091S	A9424901501	Silencioso Saída na Tampa c/ Lã de Vidro

Tubos de Escapamento

Código	OEM	Descrição
M091U	A9414920301	Tubo Intermediário 4 1/2"
M097E	A9414900165 A9414900265	Tubo Motor c/ Flexível Inox 4 1/2"
M093E	A9584900219	Tubo Motor c/ Silencioso c/ Lã de Vidro 4 1/2"
M091V	A9584900219	Tubo Motor c/ Silencioso c/ Lã de Vidro + Flexível Galvanizado (300mm) + Abraçadeira Cinza 4 1/2"

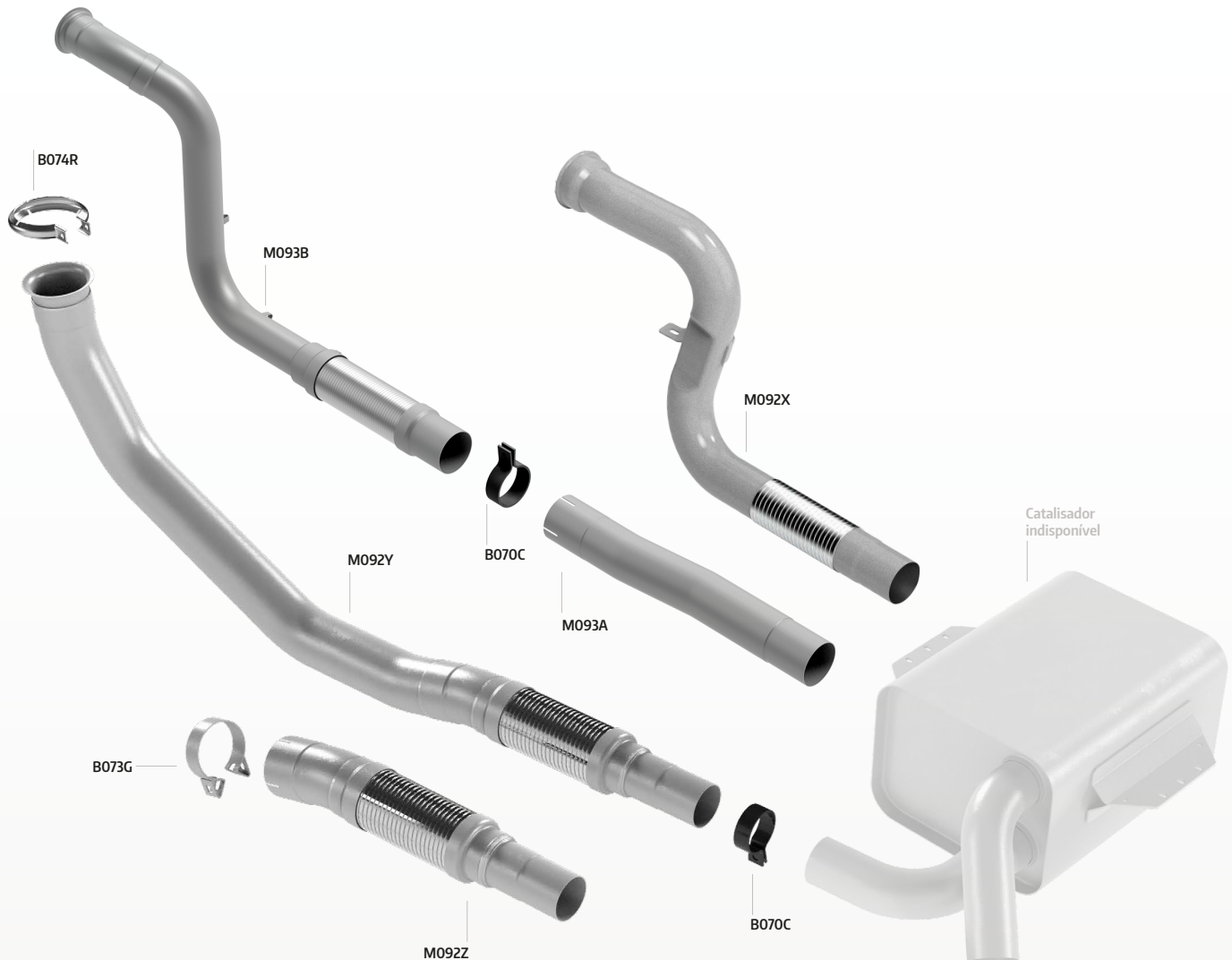
Flexíveis

Código	OEM	Descrição
M091Z	N/A	Inox 4 1/2" (330mm) Reposição p/ abraçadeira canaleta
M091X	N/A	Galvanizado 4 1/2" (330mm) Reposição p/ abraçadeira canaleta
M092H	N/A	Inox 4 1/2" (360mm) Reposição p/ abraçadeira lisa (tipo original)
M092G	N/A	Galvanizado 4 1/2" (360mm) Reposição p/ abraçadeira lisa (tipo original)

Abraçadeiras

Código	OEM	Descrição
B0740	A9414900042	Tubo Motor Silencioso - Aço Preto
B074R	A9429970290	Tubo Motor - Inox 4 1/2"
B074Y	N/A	Inteira - Aço Preto 4 1/2"
B069	A6939970190	Canaleta - Inox 4 1/2"
B069C	A6939970190	Tubo Motor - Aço Cinza 4 1/2"
B070N	543771	Bipartida - Aço Preto 4 1/2"
B074P	A9424920140	Inteira - Aço Preto 5"

COMPATÍVEL COM MERCEDES-BENZ



COMPATÍVEL COM: MB ATRON 1319 - EURO 5

Tubos de Escapamento		
Código	OEM	Descrição
M093A	A6944920101	Tubo Intermediário 3½"
M093B	A6944900119	Tubo Saída Motor c/ Flexível Inox 3½"

COMPATÍVEL COM: MB ATRON 2324 / 2729 / 2729B / 2729K 2012 EM DIANTE - EURO 5

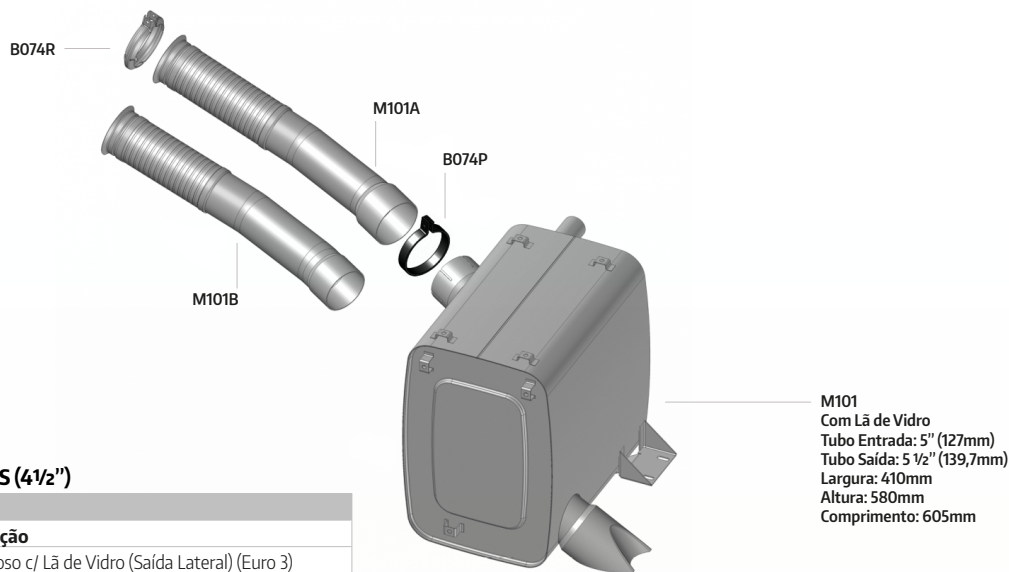
Tubos de Escapamento		
Código	OEM	Descrição
M092X	A6934901119	Tubo Saída Motor c/ Flexível Inox 4½"

COMPATÍVEL COM: MB ATRON 1635 2012 EM DIANTE - EURO 5

Tubos de Escapamento		
Código	OEM	Descrição
M092Y	A6954901619	Tubo Saída Motor c/ Flexível Inox 4½"
M092Z	N/A	Tubo Flexível Inox 4½" (Adaptação)

Abraçadeiras		
Código	OEM	Descrição
B074R	A9429970290	Tubo Motor - Inox 4½"
B073G	N/A	Inteira - Aço Cinza 4½"
B070C	A9404920440	Inteira - Aço Preto 3½"

COMPATÍVEL COM MERCEDES-BENZ



COMPATÍVEL COM: MB ACTROS (4 1/2")

Silenciosos		
Código	OEM	Descrição
M101	A9424902701	Silencioso c/ Lã de Vidro (Saída Lateral) (Euro 3)

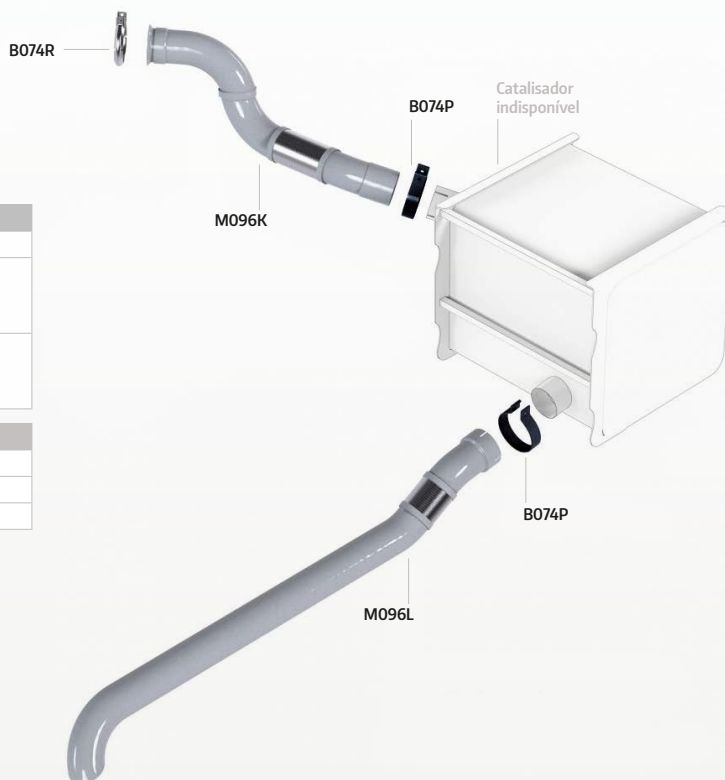
Tubos de Escapamento		
Código	OEM	Descrição
M101A	A9424904119	Tubo Motor c/ Flexível Inox 4 1/2" (Euro 3)
M101B	A9424920559	Tubo Motor c/ Flexível Inox 4 1/2" (Euro 5)

Abraçadeiras		
Código	OEM	Descrição
B074R	A9429970290	Tubo Motor - Inox 4 1/2"
B074P	A9424920140	Inteira - Aço Preto 5"

COMPATÍVEL COM: MB NEW ACTROS EURO 5 2021...2022

Tubos de Escapamento		
Código	OEM	Descrição
M096L	9614900059 9604925259	Tubo Saída Catalisador Ø4 1/2" (Flexível Inox)
M096K	9604923659 9614903420	Tubo Saída Motor Ø4 1/2" (Flexível Inox)

Abraçadeiras		
Código	OEM	Descrição
B074R	A9429970290	Tubo Motor - Inox 4 1/2"
B074P	A9424920140	Inteira - Aço Preto 5"



SILENCIOSO UNIVERSAL (ADAPTAÇÃO)

M097C
Tubo Entrada: 3 1/2" (88,9mm)
Tubo Saída: 3 1/2" (88,9mm)
Diâmetro: Ø250mm
Comprimento: 370mm

M092
Tubo Entrada: 4" (101,6mm)
Tubo Saída: 4" (101,6mm)
Diâmetro: Ø250mm
Comprimento: 370mm

Silenciosos		
Código	OEM	Descrição
M097C	N/A	Silencioso Universal Ø250mm x 370mm - 3 1/2"
M092	N/A	Silencioso Universal Ø250mm x 370mm - 4"

COMPATÍVEL COM MB ÔNIBUS



M087A
Tubo Entrada: 4" (101,6mm)
Tubo Saída: 4" (101,6mm)
Altura: 400mm
Largura: 300mm
Comprimento: 980mm



M087Y
Tubo Entrada: 4 1/2" (114,3mm)
Tubo Saída: 4 1/2" (114,3mm)
Diâmetro: Ø330mm
Comprimento: 700mm



M088A
Com Lã de Vidro
Tubo Entrada: 4 1/2" (114,3mm)
Tubo Saída: 4 1/2" (114,3mm)
Largura: 400mm
Altura: 300mm
Comprimento: 860mm



M088D
Com Lã de Vidro
Tubo Entrada: 4 1/2" (114,3mm)
Tubo Saída: 4 1/2" (114,3mm)
Largura: 540mm
Altura: 310mm
Comprimento: 860mm



M098
Com Lã de Vidro
Tubo Entrada: 4 1/2" (114,3mm)
Tubo Saída: 4 1/2" (114,3mm)
Largura: 400mm
Altura: 305mm
Comprimento: 875mm



M099
Com Lã de Vidro
Tubo Entrada: 4 1/2" (114,3mm)
Tubo Saída: 4 1/2" (114,3mm)
Largura: 400mm
Altura: 305mm
Comprimento: 750mm



M087N
Tubo Entrada: 3 1/2" (88,9mm)
Tubo Saída: 3 1/2" (88,9mm)
Largura: 250mm
Altura: 360mm
Comprimento: 725mm



M087M
Tubo Entrada: 3 1/2" (88,9mm)
Tubo Saída: 3 1/2" (88,9mm)
Largura: 250mm
Altura: 360mm
Comprimento: 995mm



M087
Tubo Entrada: Ø3 1/2" (88,9mm)
Tubo Saída: Ø3 1/2" (88,9mm)
Diâmetro: Ø250mm
Comprimento: 980mm



M104
Tubo Entrada: 4" (101,6mm)
Tubo Saída: 4" (101,6mm)
Diâmetro: 260mm
Comprimento: 1000mm

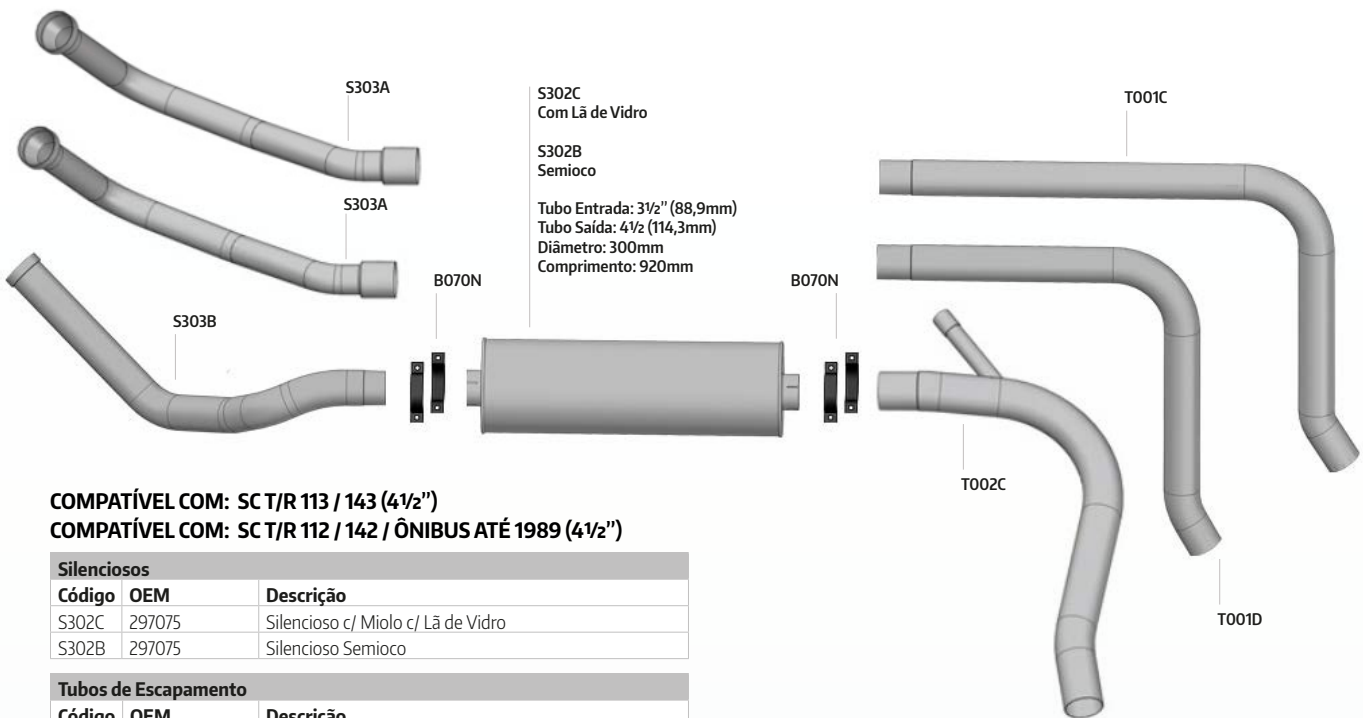
Silenciosos Linha Ônibus		
Código	OEM	Descrição
M087A	A6644907601	MB O400
M087Y	A6644907401	MB O400 RSD
M088A	A6344900001	MB O500
M088D	A6344901201 A6344901001 A6344901401	MB O500 RSD
M098	A6344901101	MB O500 RS
M099	A3684900101	MB O500 Urbano
M087N	A6954900401	MB1620 / 1622 / Ônibus - 3 1/2"
M087M	A3844900501	MB1620 Eletrônico / Ônibus - 3 1/2"
M087	A3824907001	MB OF 1318 / 1315 - 3 1/2"
M104	A3844900201 A3844907501 A3844900801	MB Ônibus OF1417 / 1418 / 1519 / 1620 / 1721



Flexíveis sem bocal Linha Ônibus		
Código	OEM	Descrição
M096F	A3824900165	O500 - Inox - Ø4" - 350mm
M096G	A3824900165	O500 - Galvanizado - Ø4" - 350mm
M095I	A6644907065	O400 - Galvanizado - Ø4 1/2" - 330mm

Flexíveis com bocal Linha Ônibus		
Código	OEM	Descrição
M096J	A3684900165	Inox - Ø3" - 270mm
M092J	A3684900165	Inox - Ø3" - 300mm
M096H	A3684900165	Galvanizado - Ø3" - 300mm
M096D	A6344900565	O500 - Inox - Ø4 1/2" - 280mm
M096E	A6344900565	O500 - Galvanizado - Ø4 1/2" - 280mm

COMPATÍVEL COM SCANIA



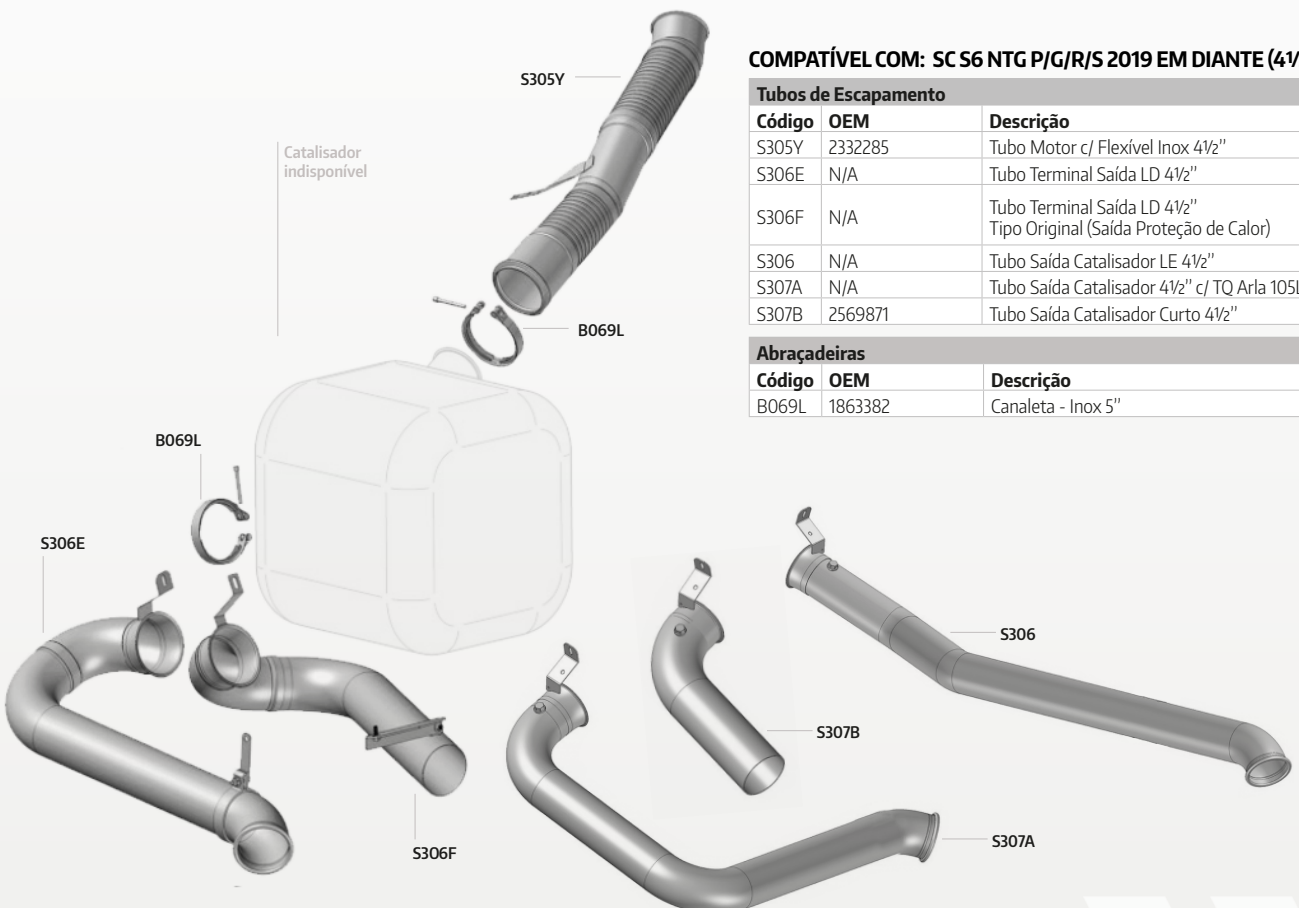
COMPATÍVEL COM: SC T/R 113 / 143 (4 1/2")

COMPATÍVEL COM: SC T/R 112 / 142 / ÔNIBUS ATÉ 1989 (4 1/2")

Silenciosos		
Código	OEM	Descrição
S302C	297075	Silencioso c/ Miolo c/ Lã de Vidro
S302B	297075	Silencioso Semioco

Tubos de Escapamento		
Código	OEM	Descrição
S303A	297517	Tubo Motor T/R 112/142 3 1/2" (112/142/Ônibus até 1989)
S303A	297517	Tubo Motor T/R 112/142 3 1/2"
S303B	543766	Tubo Motor T/R 113 (10 marchas) 4 1/2"
T002C	297615	Tubo Terminal LD Curto c/ Sucção T/R 112/142 4 1/2"
T001C	1675013 1679435 1674284	Tubo Terminal Longo T/R 112/142/113/143 4 1/2"
T001D	525429	Tubo Terminal 4 1/2"

Abraçadeiras		
Código	OEM	Descrição
B070N	543771	Bipartida - Aço Preto 4 1/2"

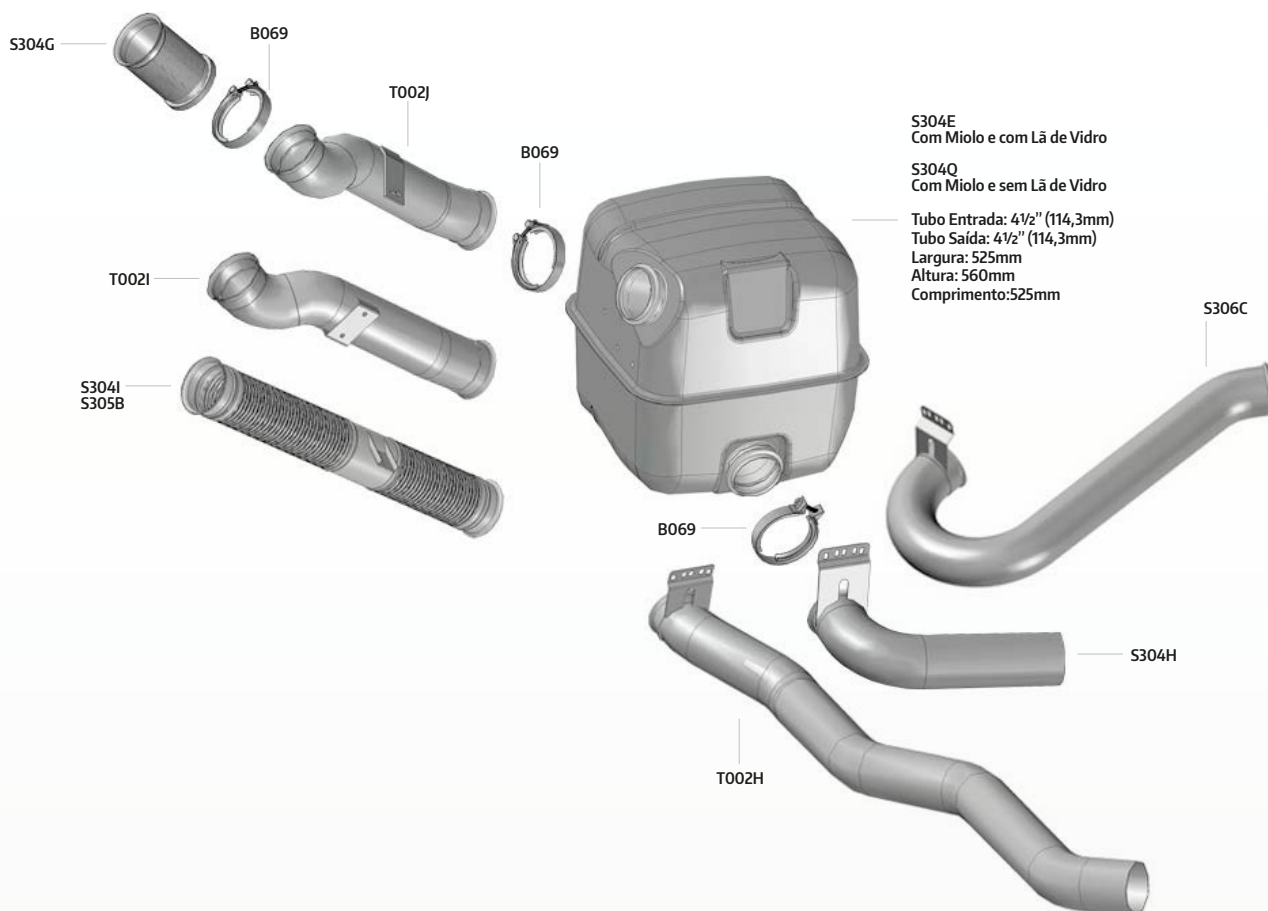


COMPATÍVEL COM: SC S6 NTG P/G/R/S 2019 EM DIANTE (4 1/2")

Tubos de Escapamento		
Código	OEM	Descrição
S305Y	2332285	Tubo Motor c/ Flexível Inox 4 1/2"
S306E	N/A	Tubo Terminal Saída LD 4 1/2"
S306F	N/A	Tubo Terminal Saída LD 4 1/2" Tipo Original (Saída Proteção de Calor)
S306	N/A	Tubo Saída Catalisador LE 4 1/2"
S307A	N/A	Tubo Saída Catalisador 4 1/2" c/ TQ Arla 10SL
S307B	2569871	Tubo Saída Catalisador Curto 4 1/2"

Abraçadeiras		
Código	OEM	Descrição
B069L	1863382	Canaleta - Inox 5"

COMPATÍVEL COM SCANIA



COMPATÍVEL COM: SC P94 (4 1/2")

COMPATÍVEL COM: SC T/R 114 320 HP 1998 (4 1/2")

COMPATÍVEL COM: SC T/R 124 ATÉ 2002 (4 1/2")

Silenciosos

Código	OEM	Descrição
S304E	1420278 / 1500455	Silencioso c/ Miolo c/ Lã de Vidro
S304Q	1420278 / 1500455	Silencioso c/ Miolo s/ Lã de Vidro

Tubos de Escapamento

Código	OEM	Descrição
S304H	1344153 / 1483285	Tubo Terminal 4 1/2"
S306C	N/A	Tubo Terminal Saída LD 4 1/2" (Adaptação)
T002H	1373201 / 1483278	Tubo Terminal Saída LE 4 1/2" (SC P94)
T002J	1364356 / 1502748	Tubo Intermediário 4 1/2"
T002I	1481504 / 1413618	Tubo Intermediário 4 1/2"

Flexíveis

Código	OEM	Descrição
S304G	1428892 / 1481504	Junta Expansora Inox 4 1/2" (190mm)
S304I	1505748	Galvanizado 4 1/2" (830mm) - Bipartido
S305B	1505748	Inox 4 1/2" (830mm) - Bipartido

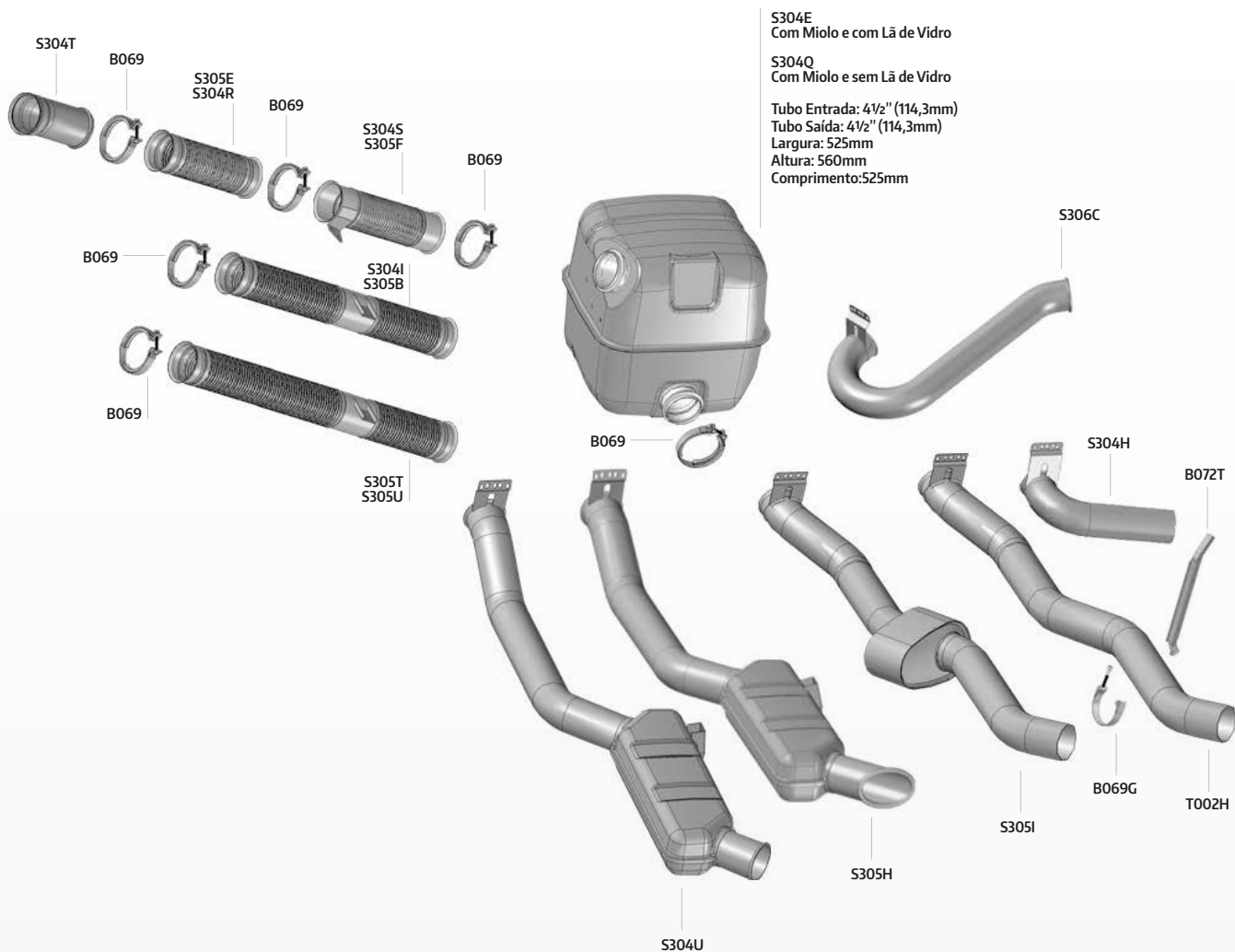
Abraçadeiras

Código	OEM	Descrição
B069	A6939970190	Canaleta - Inox 4 1/2"

Bepo

A MARCA QUE VOCÊ CONFIÁ.

COMPATÍVEL COM SCANIA



S304E
Com Miolo e com Lã de Vidro

S304Q
Com Miolo e sem Lã de Vidro

Tubo Entrada: 4 1/2" (114,3mm)
Tubo Saída: 4 1/2" (114,3mm)
Largura: 525mm
Altura: 560mm
Comprimento: 525mm

COMPATÍVEL COM: SC T/R 124 2003 ATÉ 2004 (4 1/2")

COMPATÍVEL COM: SC T/R 124 2005 ATÉ 2007 (4 1/2")

COMPATÍVEL COM: SC P/G/R 2008 ATÉ 2011 (4 1/2")

Silenciosos

Código	OEM	Descrição
S304E	1420278 / 1500455	Silencioso c/ Miolo c/ Lã de Vidro
S304Q	1420278 / 1500455	Silencioso c/ Miolo s/ Lã de Vidro

Tubos de Escapamento

Código	OEM	Descrição
S304T	1771141	Tubo Motor 4 1/2"
S304H	1344153 / 1483285	Tubo Terminal 4 1/2"
S304U	1549217 / 1862540	Tubo Terminal Saída LE c/ Silencioso 4 1/2"
S305I	1405351 / 1483280	Tubo Terminal Saída LE c/ Silencioso 4 1/2"
S305H	1344153 / 1483285	Tubo Terminal 4 1/2" (2008 até 2011)
S306C	N/A	Tubo Terminal Saída LD Adaptação 4 1/2"
T002H	1483278 / 1373201	Tubo Terminal 4 1/2"

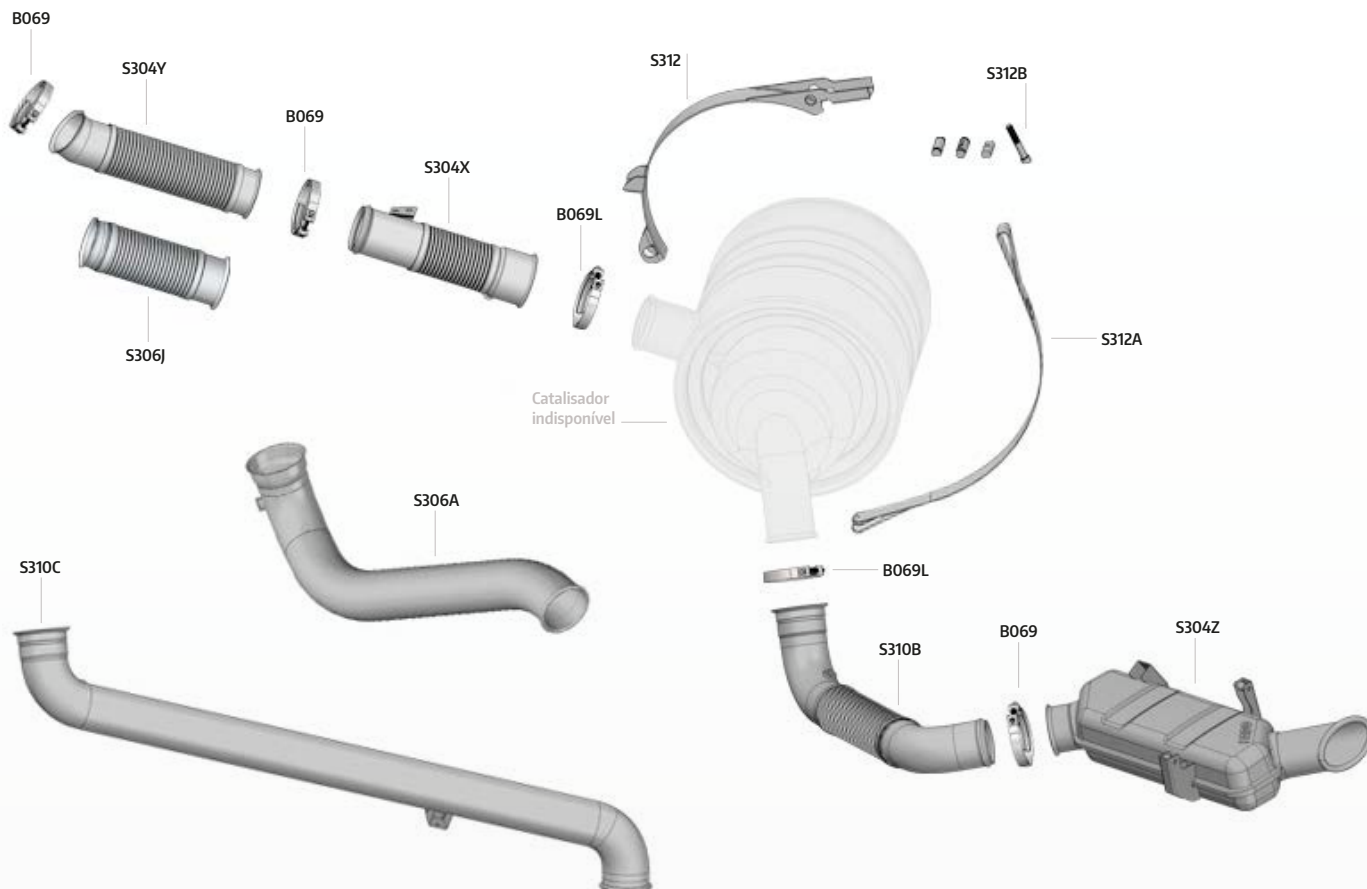
Flexíveis

Código	OEM	Descrição
S304R	1753639	Galvanizado 4 1/2" (310mm)
S305E	1753639	Inox 4 1/2" (310mm)
S304S	1754040	Galvanizado 4 1/2" (500mm)
S305F	1754040	Inox 4 1/2" (500mm)
S304I	1505748	Galvanizado 4 1/2" (830mm) - Bipartido
S305B	1505748	Inox 4 1/2" (830mm) - Original - Bipartido
S305T	1505749	Galvanizado 4 1/2" (1040mm) - Bipartido
S305U	1505749	Inox 4 1/2" (1040mm) - Original - Bipartido

Abraçadeiras

Código	OEM	Descrição
B069	A6939970190	Canaleta - Inox 4 1/2"
B069G	1421511 / 1344150 / 1514459	Suporte Tubo Terminal - Inox 4 1/2"
B072T	1421509	Suporte Tubo Terminal

COMPATÍVEL COM SCANIA



COMPATÍVEL COM: SC P/G/R EURO 5 (4½") 2012 ATÉ 2018

Silenciosos

Código	OEM	Descrição
S304Z	1862538	Silencioso Terminal

Tubos de Escapamento

Código	OEM	Descrição
S310C	N/A	Tubo Terminal Saída LE 4½" (Adaptação)
S310B	1863382	Tubo Terminal Intermediário c/ Flexível Inox 4½"
S306A	N/A	Tubo Terminal Saída LD 4½" (Adaptação)

Flexíveis

Código	OEM	Descrição
S304Y	1529474	Motor Inox 4½" (490mm)
S306J	1803510	Motor Inox 4½" (385mm)
S304X	1939980 / 1725993 / 2291716	Intermediário Inox 4½" (460mm)

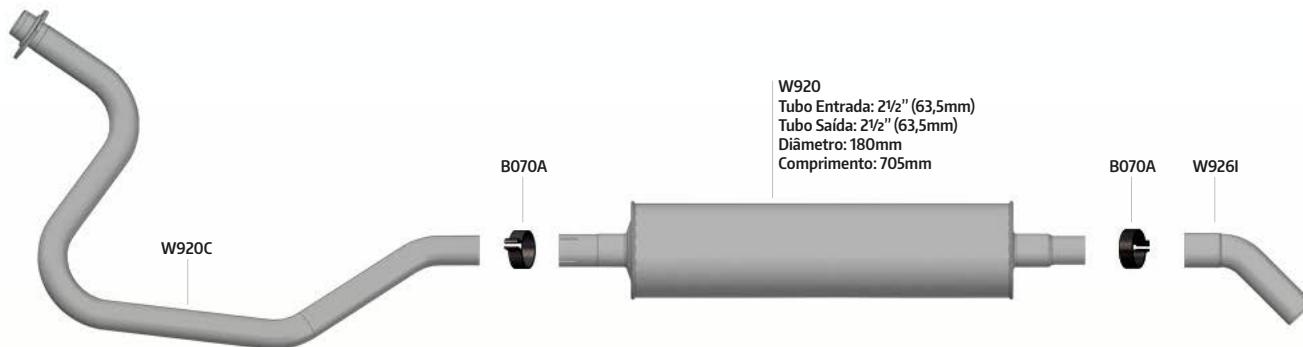
Abraçadeiras

Código	OEM	Descrição
B069	1387136	Canaleta - Inox 4½"
B069L	1863382	Canaleta - Inox 5"
B073G	N/A	Inteira - Aço Cinza 4½"
S312	2011689 / 2273998 / 1850508	Suporte Catalisador
S312A	1850507 / 1833835 / 2089814	Cinta Inox Suporte Catalisador
S312B	1834078 / 1796950 / 1815665 / 809877	Kit de Fixação (S312B+S312A)

Bepo

A MARCA QUE VOCÊ CONFIÁ.

COMPATÍVEL COM VOLKSWAGEN

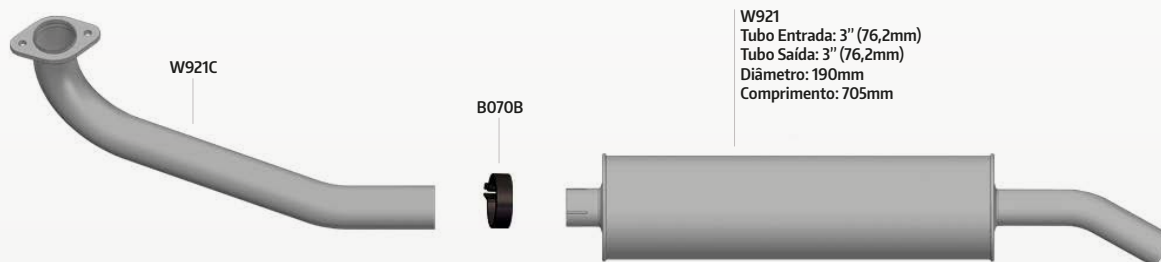


COMPATÍVEL COM: VW 6.90 / 6.90S / 6.80 / 6.90P / 7.90P / 7.90S MOTOR MWM EURO 3 (2 1/2")

Silenciosos		
Código	OEM	Descrição
W920	T06253121C	Silencioso

Tubos de Escapamento		
Código	OEM	Descrição
W920C	T06253101K	Tubo Motor 2 1/2"
W926I	2TD253686	Tubo Terminal 2 1/2"

Silenciosos		
Código	OEM	Descrição
B070A	N/A	Inteira - Aço Preto 2 1/2"



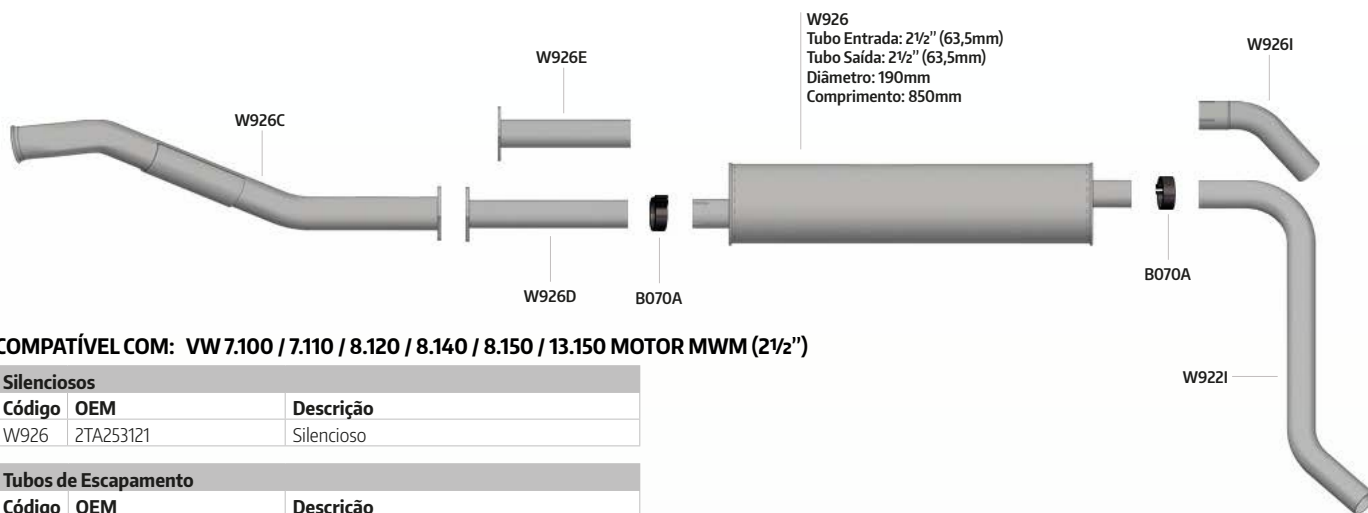
COMPATÍVEL COM: VW 7.110S 1987 ATÉ 1994 (3")

Silenciosos		
Código	OEM	Descrição
W921	T06253121D	Silencioso

Tubos de Escapamento		
Código	OEM	Descrição
W921C	T07253101H	Tubo Motor 3"

Silenciosos		
Código	OEM	Descrição
B070B	N/A	Inteira - Aço Preto 3"

COMPATÍVEL COM VOLKSWAGEN

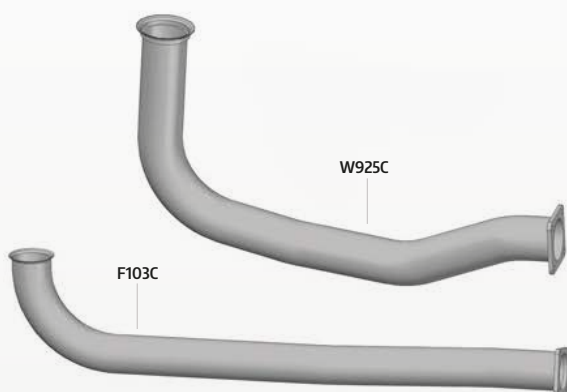


COMPATÍVEL COM: VW 7.100 / 7.110 / 8.120 / 8.140 / 8.150 / 13.150 MOTOR MWM (2 1/2")

Silenciosos		
Código	OEM	Descrição
W926	2TA253121	Silencioso

Tubos de Escapamento		
Código	OEM	Descrição
W926C	2TA253101	Tubo Motor 2 1/2"
W926E	2RD253171A	Tubo Intermediário c/ freio motor 2 1/2"
W926D	2TK253171	Tubo Intermediário s/ freio motor 2 1/2"
W926I	2TD253686	Tubo Terminal 2 1/2"
W922I	TD1253683A / TD1253683E	Tubo Terminal 2 1/2"

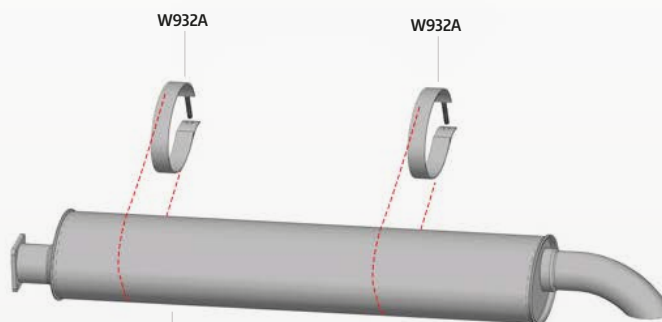
Silenciosos		
Código	OEM	Descrição
B070A	N/A	Inteira - Aço Preto 2 1/2"



COMPATÍVEL COM: VW 12.170 / 14.170 / 16.170

Silenciosos		
Código	OEM	Descrição
F103	87HU523FA	Silencioso


Tubos de Escapamento		
Código	OEM	Descrição
F103C	2TD253121A	Tubo Motor 3 1/2"
W925C	TJG253101A	Tubo Motor 4"



F103
Tubo Entrada: 3 1/2" (88,9mm)
Tubo Saída: 3 1/2" (88,9mm)
Largura: 300mm
Altura: 200mm
Comprimento: 955mm

Silenciosos		
Código	OEM	Descrição
B070A	N/A	Inteira - Aço Preto 2 1/2"

COMPATÍVEL COM VOLKSWAGEN



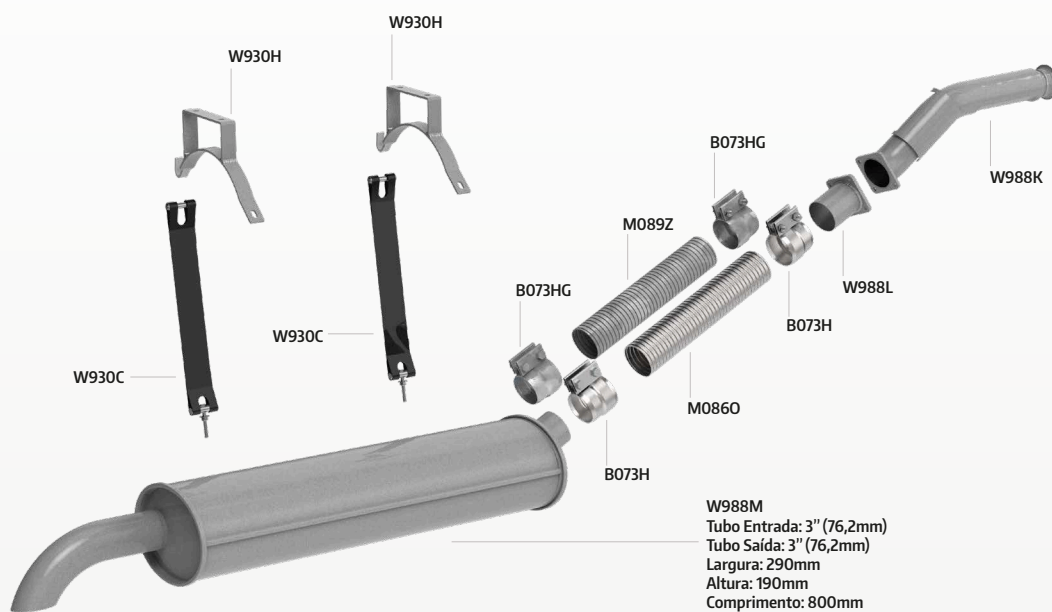
COMPATÍVEL COM: VW DELIVERY / WORKER 8.120 / 8.150 / 9.150 2000 ATÉ 2011 (3")

Silenciosos		
Código	OEM	Descrição
W949	2R0253121G	Silencioso

Tubos de Escapamento		
Código	OEM	Descrição
W947	2R0253091C	Tubo Motor 3"
W948	2R0253173C	Tubo Intermediário 3"

Flexíveis		
Código	OEM	Descrição
M086P	2R2253101	Inox 3" (375mm)
M089Z	2R2253101	Galvanizado 3" (375mm)

Abraçadeiras		
Código	OEM	Descrição
B073H	A9794920540	Tubo Flexível - Inox 3"
B073HG	A9794920540 (Alternativo)	Tubo Flexível - Galvanizada 3"



COMPATÍVEL COM: VW DELIVERY 8.150E PLUS / 9.150E (CUMMINS) - 2010 ATÉ 2012

COMPATÍVEL COM: VW MICRO-ÔNIBUS (R) 8.150 EOD / 9.150 EOD 2004 EM DIANTE

COMPATÍVEL COM: VW ÔNIBUS MOTOR DIANTEIRO 15.180 / 15.190 / 17.210 / 17.230 EOD 2004 EM DIANTE

COMPATÍVEL COM: VW WORKER 8.150E / 9.150E (CUMMINS) 2004 ATÉ 2019 / 13.170E / 13.180E / 15.170E / 15.180E / 15.190E - 2004 ATÉ 2010


Silenciosos		
Código	OEM	Descrição
W988M	2R0253121F	Silencioso
W930H	2W0251523	Suporte p/ Silencioso
W930C	2T2251523D	Cinta Inox p/ Silencioso

Tubos de Escapamento		
Código	OEM	Descrição
W988K	2R0253091B	Tubo Motor 3"
W988L	250253465	Tubo Intermediário 3"

Flexíveis		
Código	OEM	Descrição
M086P	2R2253101	Inox 3" (375mm)
M089Z	2R2253101	Galvanizado 3" (375mm)

Abraçadeiras		
Código	OEM	Descrição
B073H	A9794920540	Tubo Flexível - Inox 3"
B073HG	A9794920540 (Alternativo)	Tubo Flexível - Galvanizada 3"

COMPATÍVEL COM VOLKSWAGEN

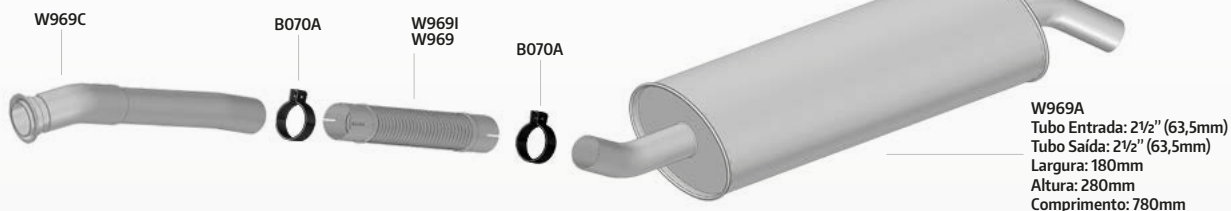


COMPATÍVEL COM: VW DELIVERY 5.150 / 8.160 / 9.160 / 10.160 ADVANTECH EURO 5 2012 ATÉ 2019
COMPATÍVEL COM: VW MICRO-ÔNIBUS 5.1500D / 8.1600D / 9.1600D EURO 5 2012 EM DIANTE

Tubos de Escapamento		
Código	OEM	Descrição
W988I	2P0253091C	Tubo Motor 3"

Flexíveis		
Código	OEM	Descrição
W944I	2R2253101A	Inox 3" (420mm)
W944	2R2253101A	Galvanizado 3" (420mm)

Abraçadeiras		
Código	OEM	Descrição
W945	2S2253143B	Canaleta - Inox 3"




COMPATÍVEL COM: VW DELIVERY 5.140 / 8.150 (2 1/2")

Silencioso		
Código	OEM	Descrição
W969A	2P0253121	Silencioso

Tubos de Escapamento		
Código	OEM	Descrição
W969C	2P0253091	Tubo Motor 2 1/2"

Flexíveis		
Código	OEM	Descrição
W969I	2P0253101	Inox 2 1/2"
W969	2P0253101	Galvanizado 2 1/2"

Abraçadeiras		
Código	OEM	Descrição
B070A	N/A	Inteira - Aço Preto 2 1/2"




COMPATÍVEL COM: VW DELIVERY 9.170 / 11.180 PRIME - EURO 5

Tubos de Escapamento		
Código	OEM	Descrição
W969E	23A253091	Tubo Motor c/ Flexível Inox 3"

Abraçadeiras		
Código	OEM	Descrição
W945	N/A	Canaleta - Inox 3"

COMPATÍVEL COM VOLKSWAGEN



COMPATÍVEL COM: VW 11.130 / 12.130 / 13.130 (2.1/2")
COMPATÍVEL COM: VW DELIVERY / WORKER 8.120 / 8.150 / 9.150
2000 ATÉ 2011 (3")

Silenciosos

Código	OEM	Descrição
W922	T11253121B	Silencioso

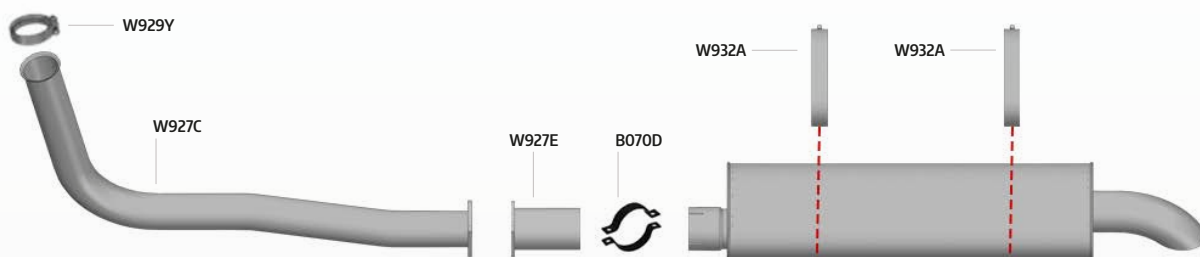
Tubos de Escapamento

Código	OEM	Descrição
W922C	T11253101E	Tubo Motor 2 1/2"
W922I	2TD1253683A	Tubo Terminal 2 1/2"

W922
 Tubo Entrada: 2 1/2" (63,5mm)
 Tubo Saída: 2 1/2" (63,5mm)
 Diâmetro: Ø180mm
 Comprimento: 740mm

Abraçadeiras

Código	OEM	Descrição
B070A	N/A	Inteira - Aço Preto 2 1/2"



COMPATÍVEL COM: VW WORKER 13.180 / 15.180 / 17.210 / 23.210 - MOTOR MWM (4")

Silenciosos

Código	OEM	Descrição
W927	2RH253121A	Silencioso
W932A	N/A	Cinta Silencioso

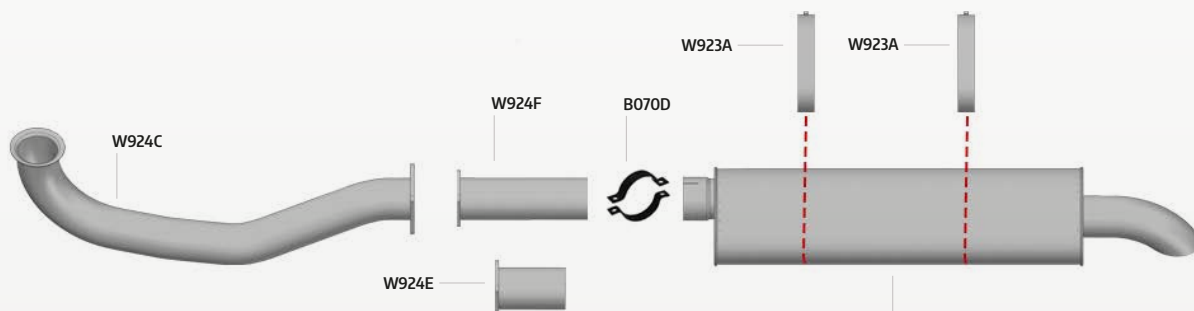
Tubos de Escapamento

Código	OEM	Descrição
W927C	2RH253101A	Tubo Motor 4"
W927E	2TEG253171A	Tubo Intermediário 4"

W927
 Tubo Entrada: 4" (101,6mm)
 Tubo Saída: 4" (101,6mm)
 Largura: 197mm
 Altura: 280mm
 Comprimento: 810mm

Abraçadeiras

Código	OEM	Descrição
W929Y	TEG253143A	Canaleta - Inox 3 1/2" (Larga 11mm)
B070D	2T2253141F	Aço Preto 4"



COMPATÍVEL COM: VW 14.220 / 16.220 / 17.220 / 17.310 / 23.220 (4")

Silenciosos

Código	OEM	Descrição
W924	2RK253121A	Silencioso
W923A	N/A	Cinta Silencioso

Tubos de Escapamento

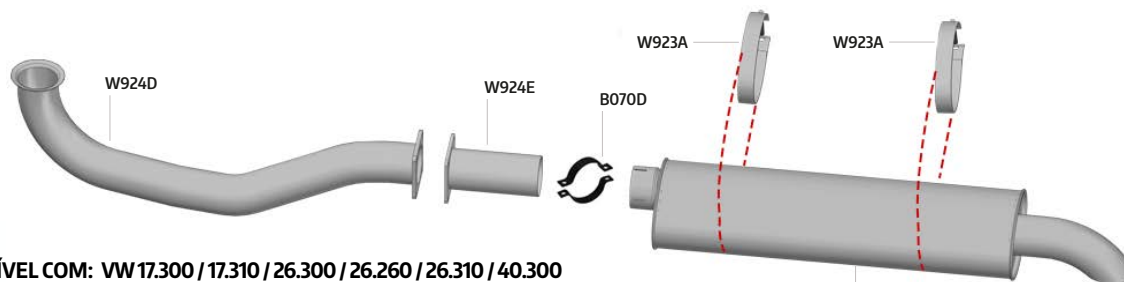
Código	OEM	Descrição
W924C	TMG253101A	Tubo Motor 4"
W924F	TJG253171C	Tubo Intermediário s/ freio motor 4"
W924E	TJG253171B	Tubo Intermediário c/ freio motor 4"

W924
 Tubo Entrada: 4" (101,6mm)
 Tubo Saída: 4" (101,6mm)
 Largura: 200mm
 Altura: 300mm
 Comprimento: 900mm

Abraçadeiras

Código	OEM	Descrição
B070D	2T2253141F	Bipartida - Aço Preto 4"

COMPATÍVEL COM VOLKSWAGEN



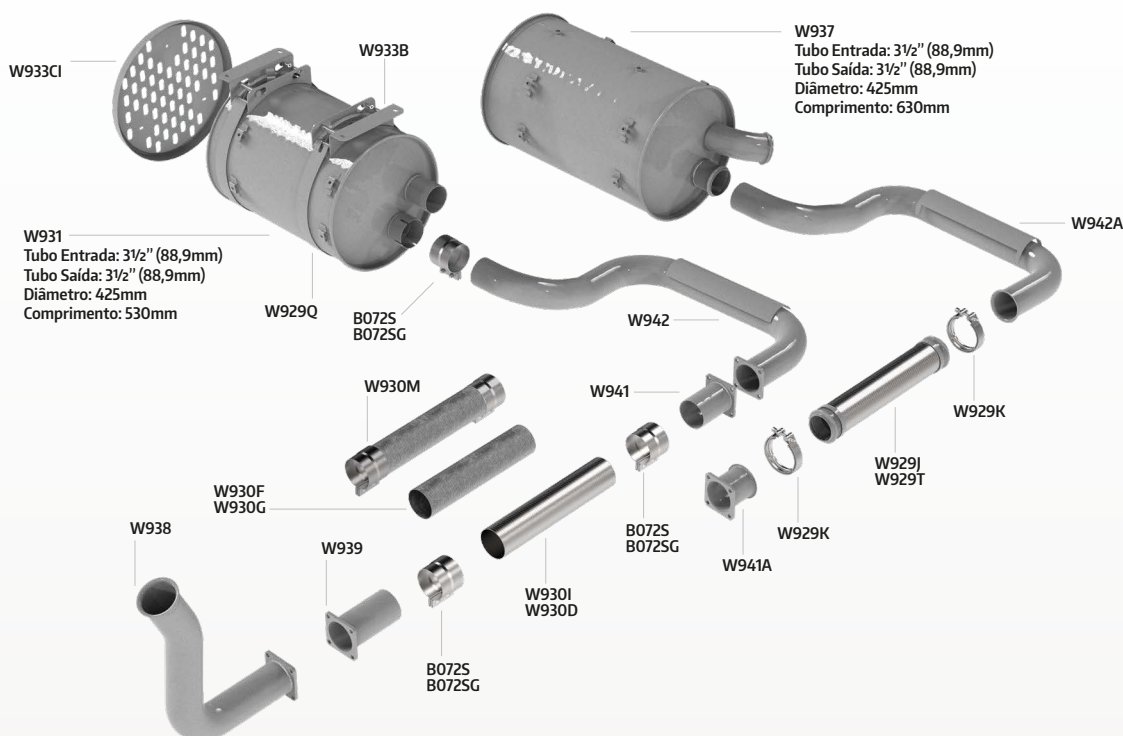
COMPATÍVEL COM: VW 17.300 / 17.310 / 26.300 / 26.260 / 26.310 / 40.300 2000 EM DIANTE (4")

Silenciosos		
Código	OEM	Descrição
W924	2RK253121A	Silencioso
W923A	N/A	Cinta Silencioso

Tubos de Escapamento		
Código	OEM	Descrição
W924D	2TC253101	Tubo Motor 4"
W924E	TJG253171B	Tubo Intermediário c/ freio motor 4"

W924
Tubo Entrada: 4" (101,6mm)
Tubo Saída: 4" (101,6mm)
Largura: 200mm
Altura: 300mm
Comprimento: 900mm

Abraçadeiras		
Código	OEM	Descrição
B070D	2T2253141F	Bipartida - Aço Preto 4"



W937
Tubo Entrada: 3 1/2" (88,9mm)
Tubo Saída: 3 1/2" (88,9mm)
Diâmetro: 425mm
Comprimento: 630mm

W931
Tubo Entrada: 3 1/2" (88,9mm)
Tubo Saída: 3 1/2" (88,9mm)
Diâmetro: 425mm
Comprimento: 530mm

COMPATÍVEL COM: VW WORKER 17.180 / 17.220 / 24.220 / 26.220 / 26.260E / 31.260E 2006 EM DIANTE (3 1/2")

COMPATÍVEL COM: VW CONSTELLATION 17.250E / 24.250E

Silenciosos		
Código	OEM	Descrição
W931	2T2253121M / 2U0253121C	Silencioso VW Constellation 17.250E / 24.250E Silencioso VW Worker 26.260E / 31.260E
W937	2T0253121G	Silencioso VW Constellation 19.320 Silencioso VW Worker 17.220 / 26.220
W933B	2T2253319	Suporte Fixação p/ Silencioso
W929Q	2T2253319	Cinta de Fixação p/ Silencioso

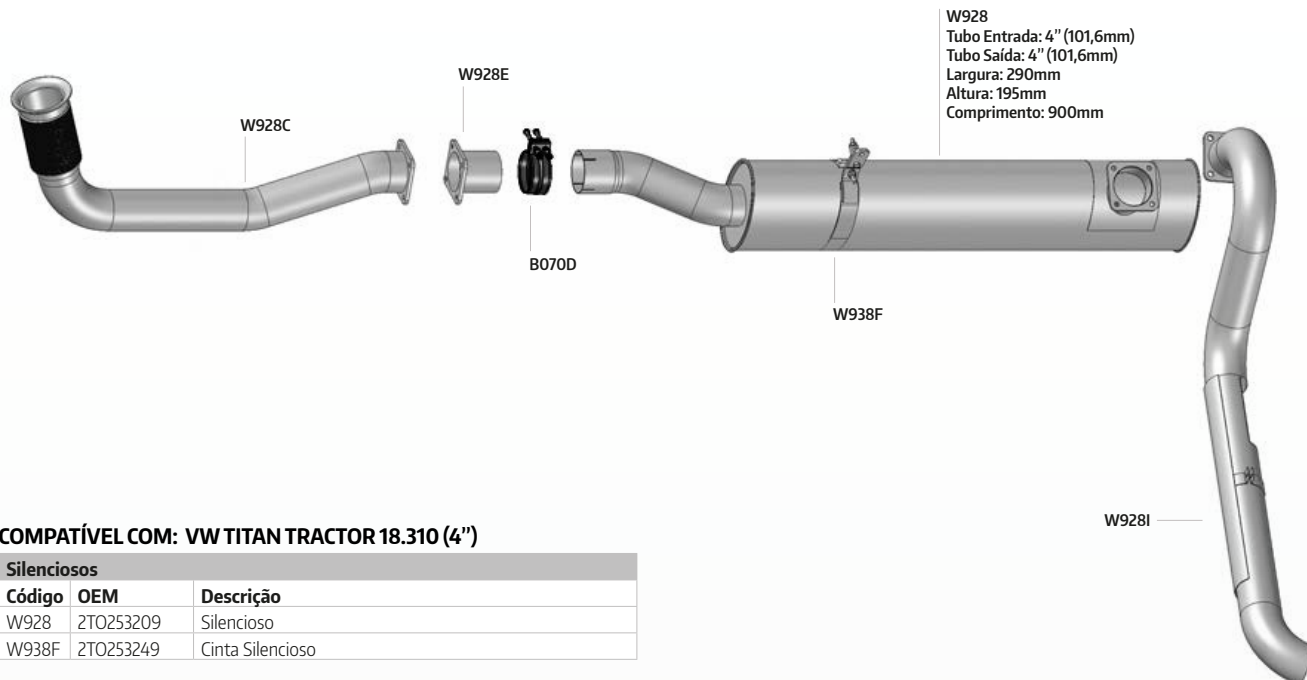
Tubos de Escapamento		
Código	OEM	Descrição
W938	2U0253091	Tubo Motor 3 1/2"
W939	2T2253173B	Tubo Intermediário 3 1/2"
W941	2U0253173J	Tubo Intermediário 3 1/2"
W942	2T2253173C	Tubo Intermediário p/ entrada silencioso 3 1/2"
W942A	2U0253173L	Tubo Intermediário
W941A	2U0253173K	Tubo Intermediário

Outros		
Código	OEM	Descrição
W933CI	2V0201283	Proteção de Calor Inox

Flexíveis		
Código	OEM	Descrição
W930I	2T2253101A	Inox 3 1/2" (430mm)
W930D	2T2253101A	Galvanizado 3 1/2" (430mm)
W930F	2T2253101A	Inox 3 1/2" (400mm)
W930G	2T2253101A	Galvanizado 3 1/2" (400mm)
W929T	2T2253101B	Inox 3 1/2" (530mm)
W929J	2T2253101B	Galvanizado 3 1/2" (530mm)
W930M	2T2253101A	Galvanizado 3 1/2" (420mm) / Flexível+02 abraçadeiras

Abraçadeiras		
Código	OEM	Descrição
B072S	A6954920040 (Alternativo)	Tubo Flexível - Inox 3 1/2"
B072SG	A6954920040 (Alternativo)	Tubo Flexível - Galvanizada 3 1/2"
W929K	2T2253143J	Canaleta - Inox 3 1/2" (Estreita 6mm)

COMPATÍVEL COM VOLKSWAGEN




COMPATÍVEL COM: VW TITAN TRACTOR 18.310 (4")

Silenciosos		
Código	OEM	Descrição
W928	2T0253209	Silencioso
W938F	2T0253249	Cinta Silenciosa

Tubos de Escapamento		
Código	OEM	Descrição
W928C	2T0253091A	Tubo Saída Motor c/ Flexível Inox 4"
W928E	2T0253173C	Tubo Intermediário 4"
W928I	2T0253683C	Tubo Terminal 4"

Abraçadeiras		
Código	OEM	Descrição
B070D	2T2253141F	Bipartida - Aço Preto 4"



COMPATÍVEL COM: VW CONSTELLATION 13.180 / 15.180 ATÉ 2011 (3")

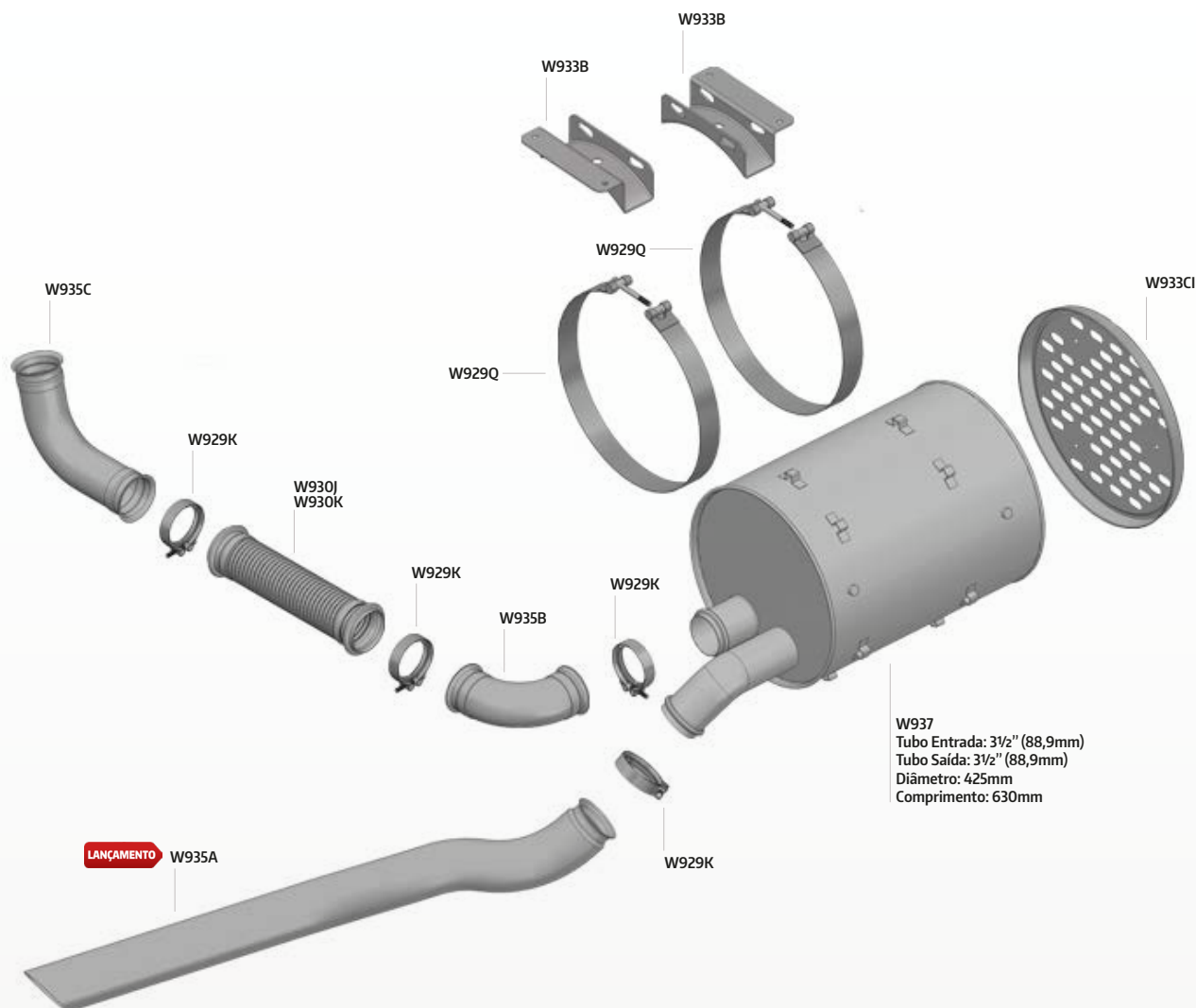
Silenciosos		
Código	OEM	Descrição
W946	2S2253121C + 2S2253683	Silencioso c/ ponteira integrada

Tubos de Escapamento		
Código	OEM	Descrição
W943	2S2253091B	Tubo Motor 3"

Flexíveis		
Código	OEM	Descrição
W944I	2S2253101A	Inox 3" (420mm)
W944	2S2253101A	Galvanizado 3" (420mm)

Abraçadeiras		
Código	OEM	Descrição
W945	2S2253143B	Canaleta - Inox 3"

COMPATÍVEL COM VOLKSWAGEN



COMPATÍVEL COM: CONSTELLATION 19.320 2006 EM DIANTE (3 1/2")
COMPATÍVEL COM: WORKER 17.220 / 24.220 / 26.220 2006 EM DIANTE (3 1/2")

Silenciosos		
Código	OEM	Descrição
W937	2T0253121G	Silencioso
W933B	2T2253319	Suporte Fixação p/ Silencioso
W929Q	2T2253319	Cinta de Fixação p/ Silencioso

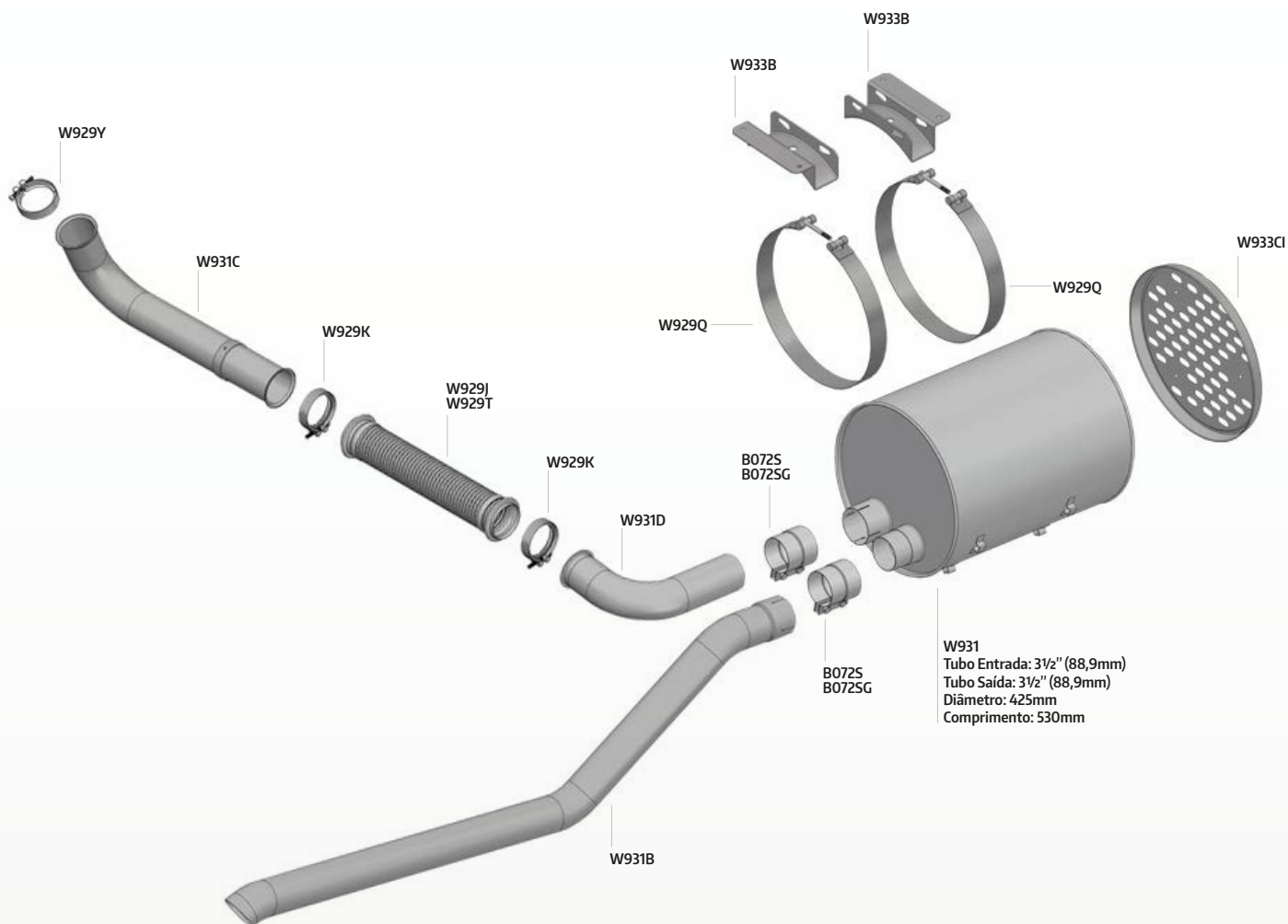
Tubos de Escapamento		
Código	OEM	Descrição
W935C	2T0253101T	Tubo Motor 3 1/2"
W935B	2T0253151A	Tubo Intermediário 3 1/2"
W935A	2T0253683H	Tubo Terminal 3 1/2"

Outros		
Código	OEM	Descrição
W933CI	2V0201283	Proteção de Calor Inox

Flexíveis		
Código	OEM	Descrição
W930J	2T0253101M	Inox 3 1/2" (410mm)
W930K	2T0253101M	Galvanizado 3 1/2" (410mm)

Abraçadeiras		
Código	OEM	Descrição
W929K	2T2253143J	Canaleta- Inox 3 1/2" (Estreita 6mm)

COMPATÍVEL COM VOLKSWAGEN



COMPATÍVEL COM: VW CONST. 17.250E / 24.250E 2006 EM DIANTE (3 1/2")
COMPATÍVEL COM: VW WORKER 26.260E / 31.260E 2006 EM DIANTE (3 1/2")

Silenciosos		
Código	OEM	Descrição
W931	2T2253121M / 2U0253121C	Silencioso
W933B	2T2253319	Suporte Fixação p/ Silencioso
W929Q	2T2253319	Cinta de Fixação p/ Silencioso

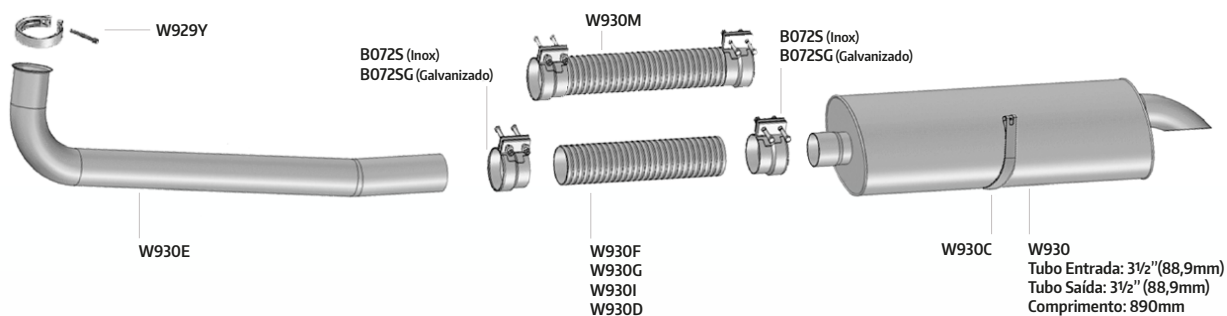
Tubos de Escapamento		
Código	OEM	Descrição
W931C	2T2253091M	Tubo Motor 3 1/2"
W931D	2T2253173R	Tubo Intermediário 3 1/2"
W931B	2T2253172F	Tubo Terminal 3 1/2"

Outros		
Código	OEM	Descrição
W933CI	2V0201283	Proteção de Calor Inox

Flexíveis		
Código	OEM	Descrição
W929T	2T2253101B / 2T2253143J	Inox 3 1/2" (530mm)
W929J	2T2253101B / 2T2253143J	Galvanizado 3 1/2" (530mm)

Abraçadeiras		
Código	OEM	Descrição
W929Y	TEG253143A	Canaleta - Inox 3 1/2" (Larga 11mm)
W929K	2T2253143J	Canaleta - Inox 3 1/2" (Estreita 6mm)
B072S	A6954920040 (Alternativo)	Tubo Flexível - Inox 3 1/2"
B072SG	A6954920040 (Alternativo)	Tubo Flexível - Galvanizada 3 1/2"

COMPATÍVEL COM VOLKSWAGEN

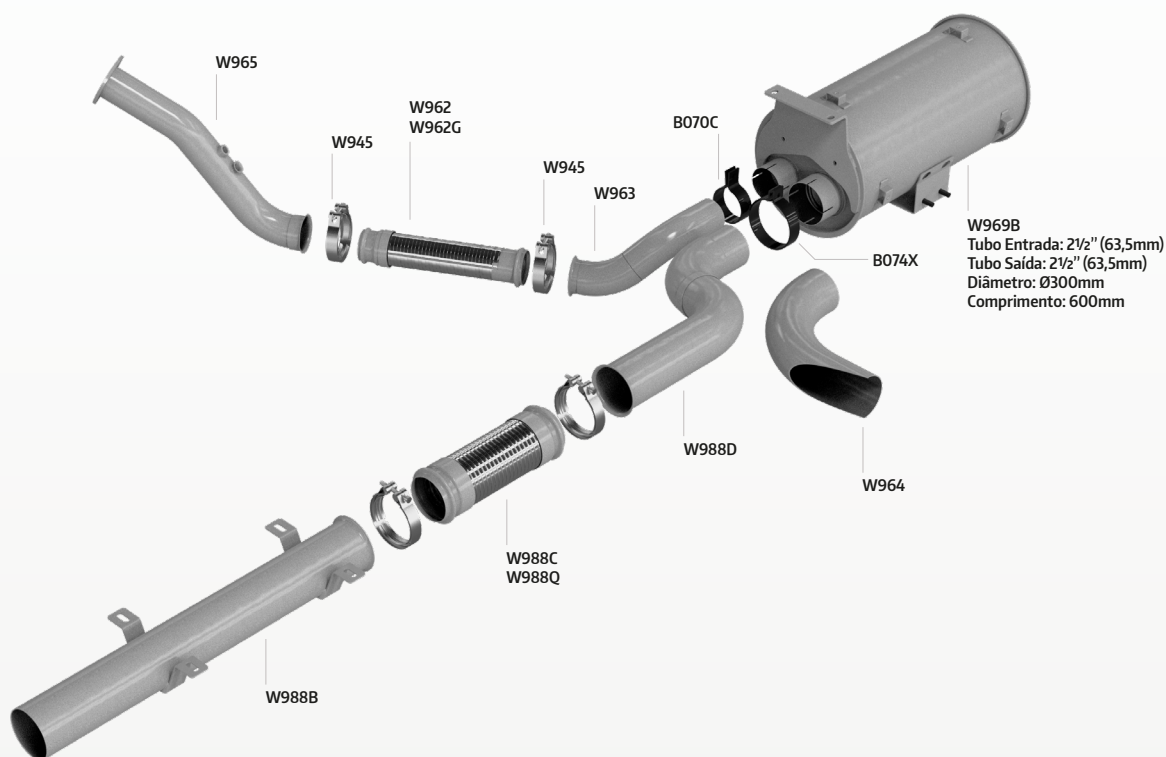


COMPATÍVEL COM: VW CONST.17.250 / 24.250 2010 ATÉ 2011 (3 1/2")

Silenciosos		
Código	OEM	Descrição
W930	2T2253121C	Silencioso
W930C	2T2251523D	Cinta de Fixação p/ Silencioso
Tubos de Escapamento		
Código	OEM	Descrição
W930E	2T2253091AA	Tubo Motor 3 1/2"

Flexíveis		
Código	OEM	Descrição
W930F	2T2253101A	Inox 3 1/2" (400mm)
W930G	2T2253101A	Galvanizado 3 1/2" (400mm)
W930I	2T2253101A	Inox 3 1/2" (430mm)
W930D	2T2253101A	Galvanizado 3 1/2" (430mm)
W930M	2T2253101A	Galvanizado 3 1/2" (420mm) / Flexível+02 abraçadeiras

Abraçadeiras		
Código	OEM	Descrição
W929Y	TEG253143A	Canaleta - Inox 3 1/2" (Larga 11mm)
B072S	A6954920040 (Alternativo)	Tubo Flexível - Inox 3 1/2"
B072SG	A6954920040 (Alternativo)	Tubo Flexível Galvanizada - 3 1/2"



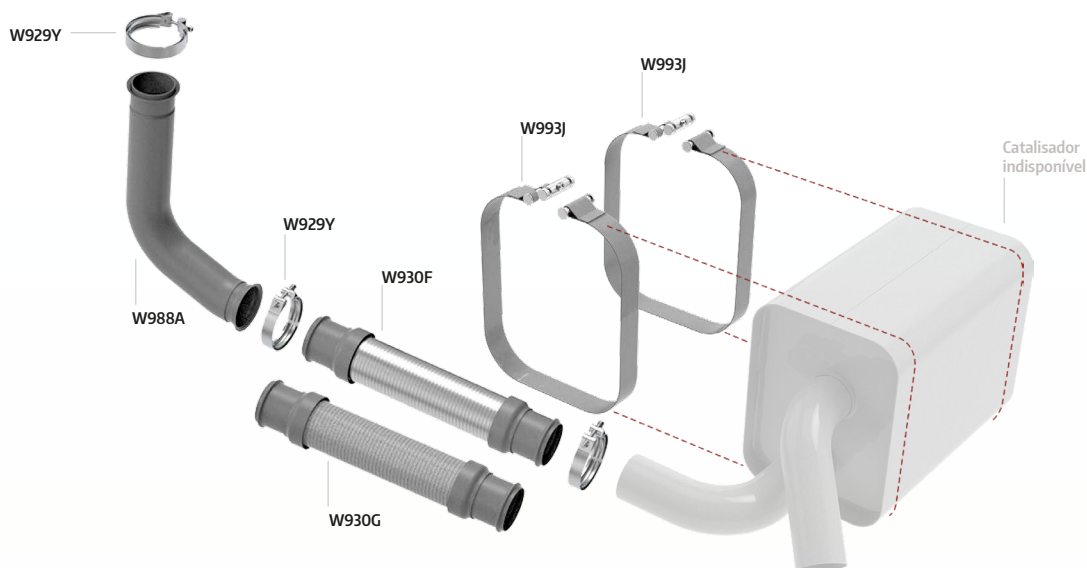
COMPATÍVEL COM: VW CONST. 17.280 / 24.280 ADVANTECH - EURO 5 (2012 EM DIANTE)
 COMPATÍVEL COM VW CONST. 26.280 / 31.280 ADVANTECH - EURO 5 (2012 EM DIANTE)
 COMPATÍVEL COM: VW CONST. 17.230 / 23.230 ADVANTECH - EURO 5 (2015 EM DIANTE)
 COMPATÍVEL COM: VW CONST. 17.280 T - EURO 5 (2018 EM DIANTE)

Silenciosos		
Código	OEM	Descrição
W969B	2T2254253C	Silencioso
Tubos de Escapamento		
Código	OEM	Descrição
W965	07W253091F	Tubo Motor 3"
W963	2T2253173AJ	Tubo Intermediário 3"
W964	2T2253683AL	Tubo Terminal 4"
W988B	2T2253683BC	Tubo Terminal 4"
W988D	2T2253686BE	Tubo Saída 4"

Flexíveis		
Código	OEM	Descrição
W962	2T2253097A	Inox 3" (375mm)
W962G	2T2253097A	Galvanizado 3" (375mm)
W988C	2V2253097	Inox 4" (330mm)
W988Q	2V2253097	Galvanizado 4" (330mm)

Abraçadeiras		
Código	OEM	Descrição
W945	2S2253143B	Canaleta - Inox 3"
B070C	A9404920440	Inteira - Aço Preto 3 1/2"
B074X	N/A	Inteira - Aço Preto 4"

COMPATÍVEL COM VOLKSWAGEN



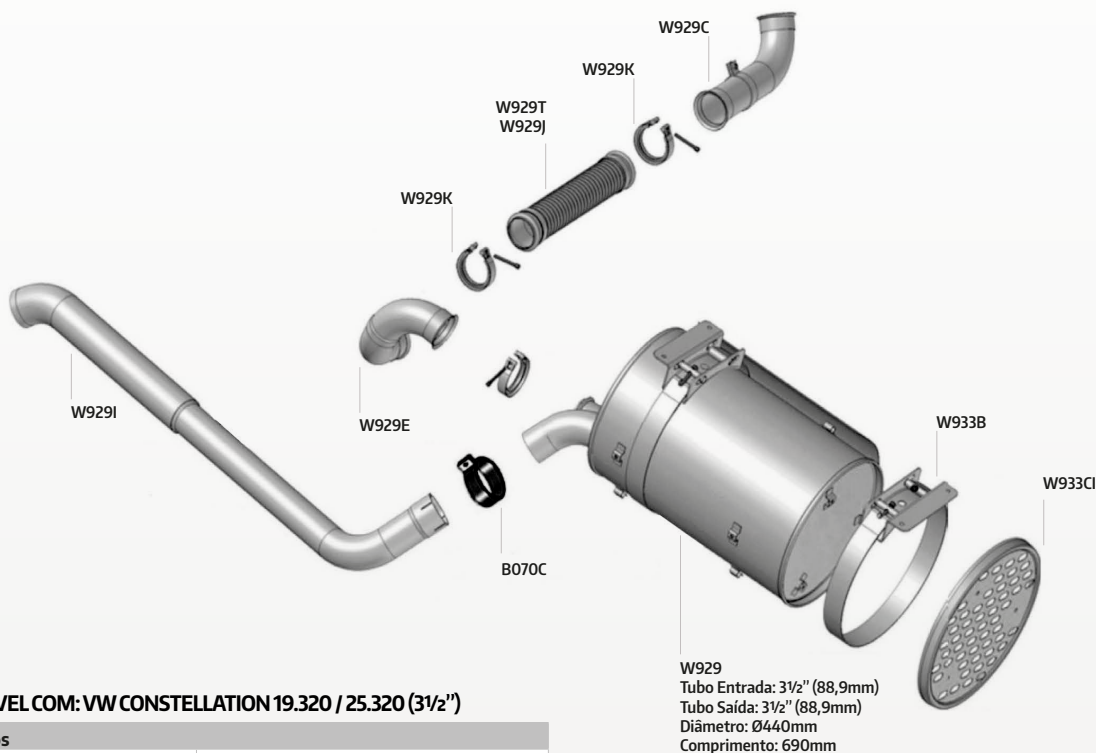
COMPATÍVEL COM: VW CONST. 19.330 / 19.360 / 19.390 2012 EM DIANTE - EURO 5

Silenciosos		
Código	OEM	Descrição
W993J	2T2253191	Cinta de Fixação p/ Silencioso

Tubos de Escapamento		
Código	OEM	Descrição
W988A	2V2253091B	Tubo Saída Motor 3 1/2"

Flexíveis		
Código	OEM	Descrição
W930F	2T0253101M	Inox 3 1/2" (410mm)
W930G	2T0253101M	Galvanizado 3 1/2" (410mm)

Abraçadeiras		
Código	OEM	Descrição
W929Y	TEG253143A	Canaleta - Inox 3 1/2" (Larga 11mm)



COMPATÍVEL COM: VW CONSTELLATION 19.320 / 25.320 (3 1/2")

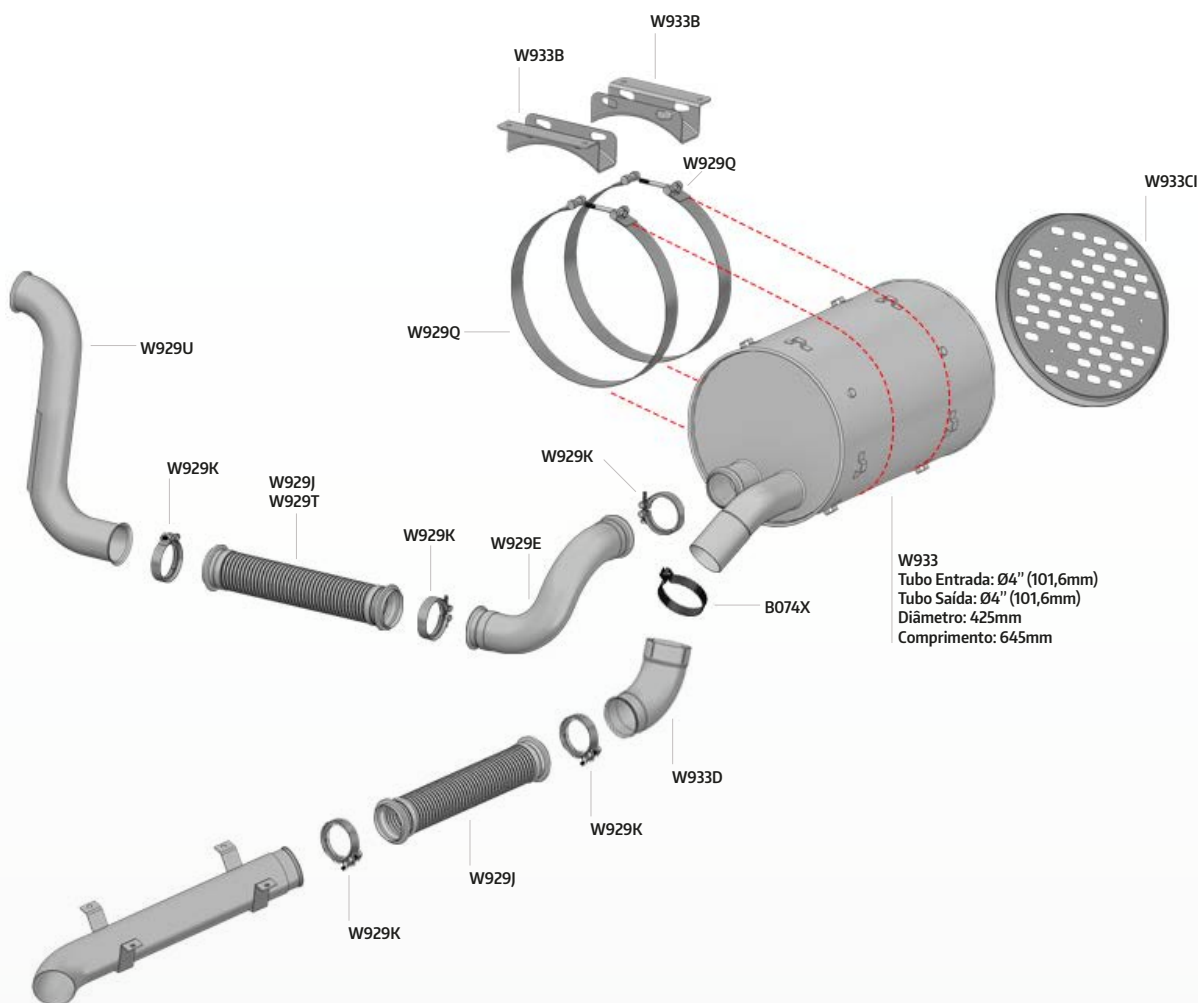
Silenciosos		
Código	OEM	Descrição
W929	2T2253121H	Silencioso
W929Q	2T2253319	Cinta Fixação Silencioso
W933CI	2V0201283	Proteção de Calor Inox
W933B	2T2253319	Suporte Fixação Silencioso

Tubos de Escapamento		
Código	OEM	Descrição
W929C	2T2253091P	Tubo Motor 3 1/2"
W929E	2T2253173P	Tubo Intermediário 3 1/2"
W929I	2U0253683A	Tubo Terminal 3 1/2"

Flexíveis		
Código	OEM	Descrição
W929T	2T2253101B	Inox 3 1/2" (530mm)
W929J	2T2253101B	Galvanizado 3 1/2" (530mm)

Abraçadeiras		
Código	OEM	Descrição
B070C	A9404920440	Inteira - Aço Preto 3 1/2"
W929K	2T2253143J	Canaleta - Inox 3 1/2" (Estreita 6mm)

COMPATÍVEL COM VOLKSWAGEN




COMPATÍVEL COM: VW CONSTELLATION 19.370 / 25.370

Silenciosos		
Código	OEM	Descrição
W933	2T2253121S	Silencioso
W933B	2T2253319	Suporte Fixação p/ Silencioso
W929Q	2T2253319	Cinta de Fixação p/ Silencioso

Tubos de Escapamento		
Código	OEM	Descrição
W929U	2T2253091T	Tubo Motor 3½"
W929E	2T2253173P	Tubo Intermediário 3½"
W933D	2V2253173A	Tubo Saída Silencioso 4"

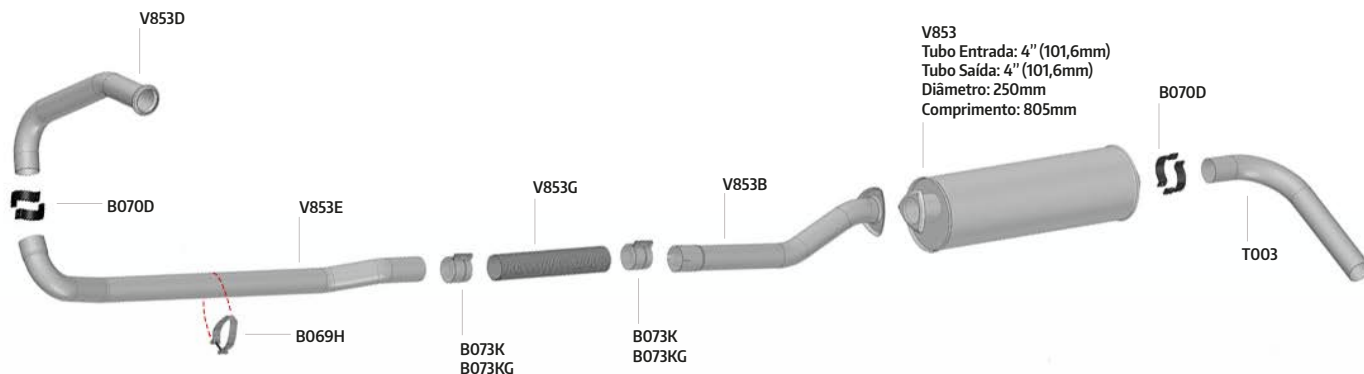
Outros		
Código	OEM	Descrição
W933CI	2V0201283	Proteção de Calor Inox
Flexíveis		
Código	OEM	Descrição
W929T	2T2253101B / 2T2253143J	Inox 3½" (530mm)
W929J	2T2253101B / 2T2253143J	Galvanizado 3½" (530mm)
Abraçadeiras		
Código	OEM	Descrição
W929K	2T2253143J	Canaleta - Inox 3½" (Estreita 6mm)
R074X	N/A	Inteira - Aço Preto 4"



COMPATÍVEL COM: VW AVULSOS

Silenciosos		
Código	OEM	Descrição
W925	2RS253121B	Silencioso Compatível c/ VW 24.220 / 24.250 / 26.300 / 26.260 / 26.310
W937	2T0253121G	Silencioso Compatível c/ VW Worker 26.260E / 31.260E / 31.320E / 31.370E
W940	2S0253121H	Silencioso Compatível c/ VW 26.260F / 31.260F Retoneira

COMPATÍVEL COM VOLVO



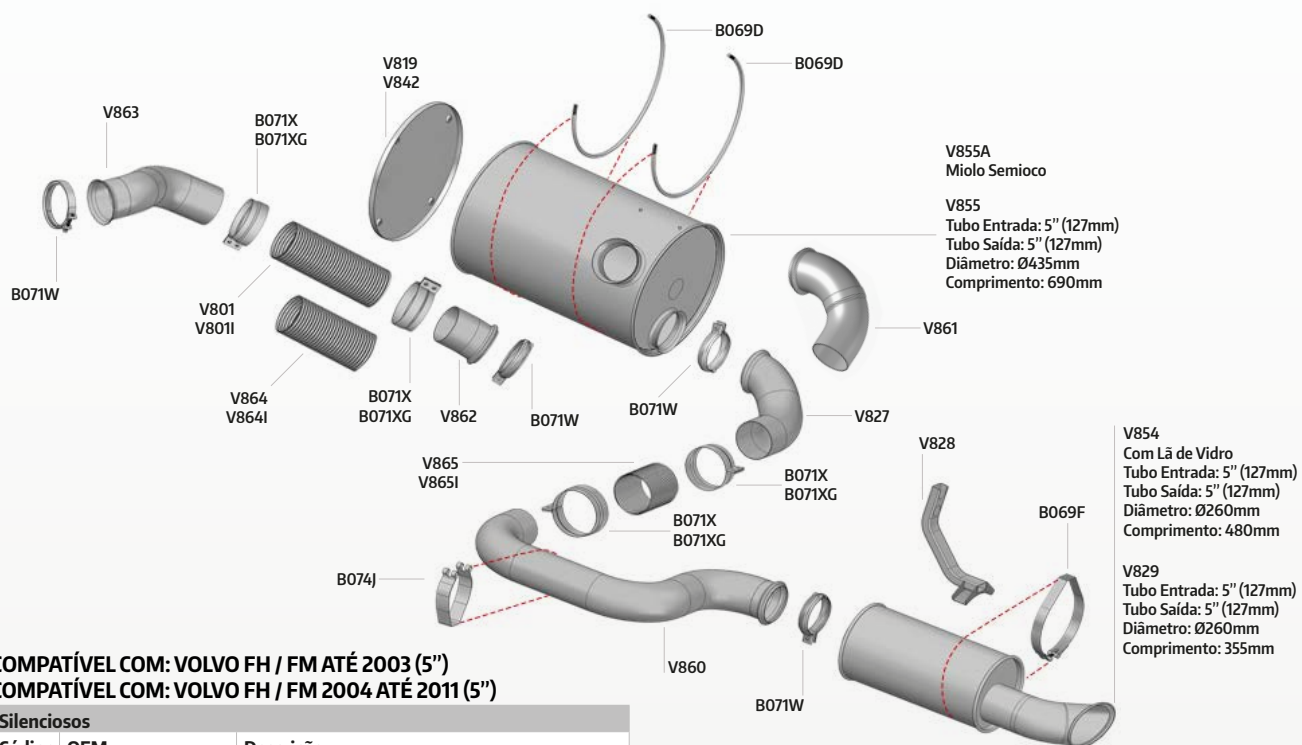
COMPATÍVEL COM: VOLVO NL / EDC (4")

Silenciosos		
Código	OEM	Descrição
V853	6882733	Silencioso

Flexíveis		
Código	OEM	Descrição
V853G	1585679	Galvanizado 4" (550mm)

Tubos de Escapeamento		
Código	OEM	Descrição
V853D	8124045	Tubo Motor 4" - NL/EDC 1993 em diante
V853E	8121877	Tubo Intermediário 4"
V853B	8124127	Tubo Intermediário 4"
T003	6884570	Tubo Terminal 4"

Abraçadeiras		
Código	OEM	Descrição
B070D	N/A	Bipartida - Aço Preto 4"
B069H	8123257	Fixação Tubo Intermediário - Inox 4"
B073K	1079026	Tubo Flexível - Inox 4"
B073KG	1079026	Tubo Flexível - Galvanizado 4"



COMPATÍVEL COM: VOLVO FH / FM ATÉ 2003 (5'')
COMPATÍVEL COM: VOLVO FH / FM 2004 ATÉ 2011 (5'')

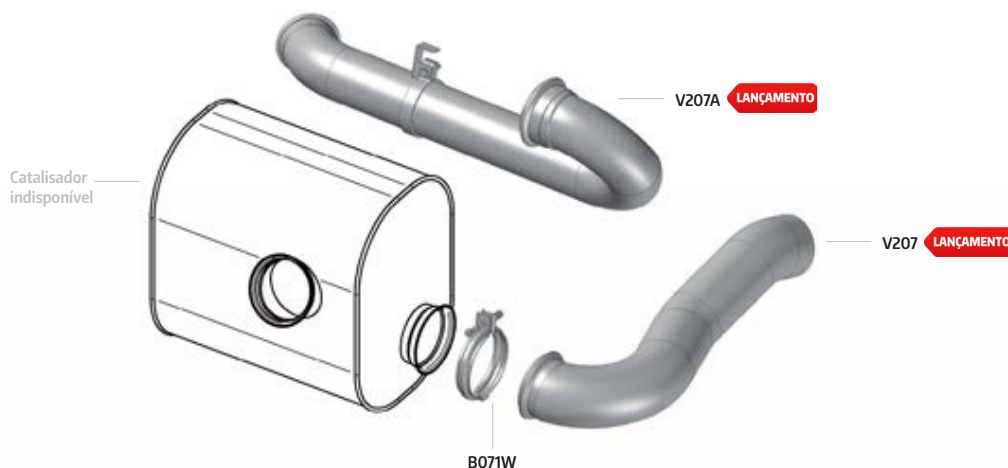
Silenciosos		
Código	OEM	Descrição
V855	3979599	Silencioso
V855A	3979599	Silencioso Semioco
B069D	20510284	Cinta de Fixação p/ Silencioso
V819	3943974	Proteção de Calor Aço Cinza
V842	3943974	Proteção de Calor Inox
V854	1676499	Silencioso Terminal c/ Lã de Vidro
V829	3183953	Silencioso Terminal
B069F	1628246	Cinta de Fixação p/ Silencioso Terminal
V828	20439408	Suporte de Fixação p/ Silencioso Terminal

Tubos de Escapamento		
Código	OEM	Descrição
V863	1629939	Tubo Motor 5"
V862	1626097	Tubo Intermediário 5"
V827	1628883	Tubo Saída Silencioso 5" (até 2003)
V861	1629054 / 20535484	Tubo Saída Silencioso 5" (2004 até 2011)
V860	1628054 / 1628052	Tubo Terminal 5"

Flexíveis		
Código	OEM	Descrição
V864I	3199065	Inox 5" (345mm)
V864	3199065	Galvanizado 5" (345mm)
V801I	3199065 (Alternativo)	Inox 5" (380mm)
V801	3199065 (Alternativo)	Galvanizado 5" (380mm)
V865I	20442244	Inox 5" (135mm)
V865	20442244	Galvanizado 5" (135mm)

Abraçadeiras		
Código	OEM	Descrição
B071W	1629499	Tubo Motor - Aço Cinza 5"
B071X	20455908	Tubo Flexível - Inox 5" (Largura 50mm)
B071XG	20455908	Tubo Flexível - Galvanizado 5" (Largura 50mm)
B074J	1629067	Fixação Tubo - Inox 5"

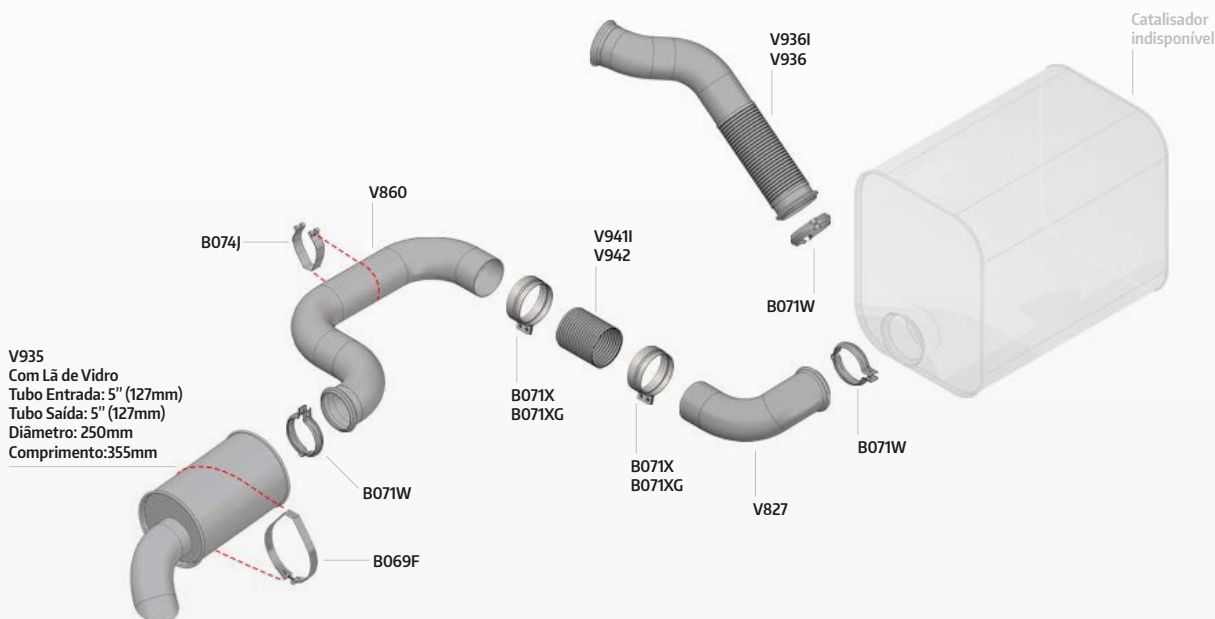
COMPATÍVEL COM VOLVO



COMPATÍVEL COM: VOLVO FH 2012/2021

Tubos de Escapamento		
Código	OEM	Descrição
V207A	N/A	Tubo Saída Catalisador LD 4 1/2"
V207	20720896	Tubo Saída Catalisador (Saída no meio do chassi)

Abraçadeiras		
Código	OEM	Descrição
B071W	1629499	Tubo Motor - Aço Cinza 5"



COMPATÍVEL COM: VOLVO FH 2012 ATÉ 2014 EURO 5 (5")

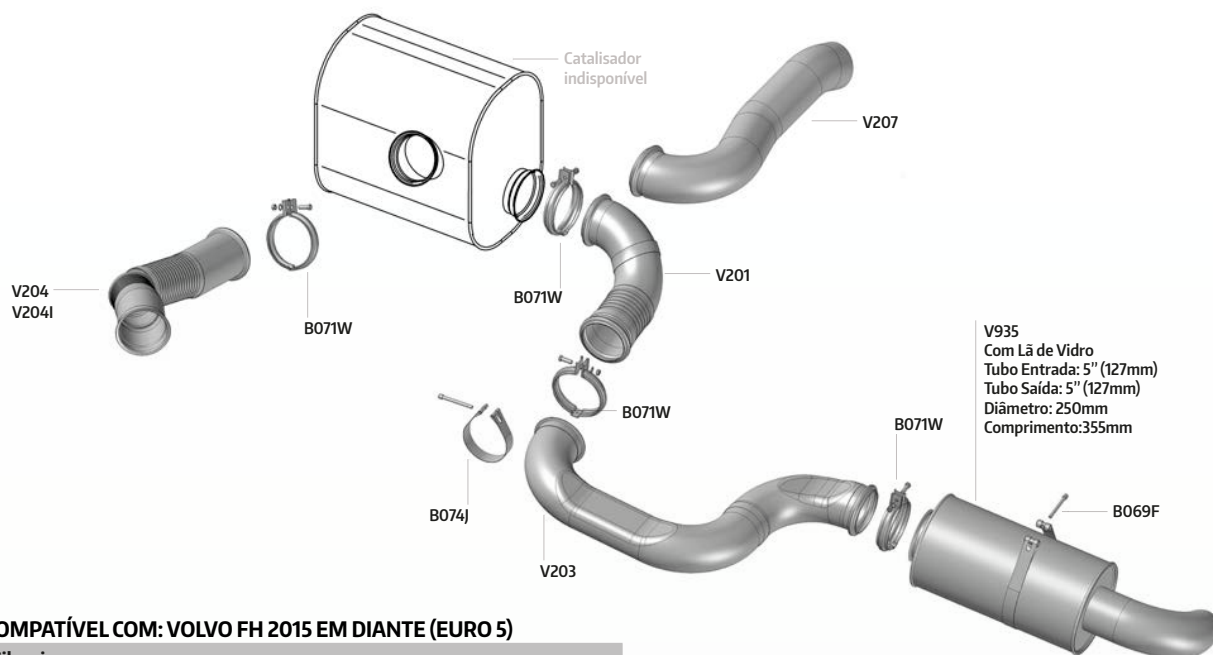
Silenciosos		
Código	OEM	Descrição
V935	20564260	Silencioso Terminal c/ Lã de Vidro
B069F	1628246	Cinta de Fixação p/ Silencioso Terminal

Tubos de Escapamento		
Código	OEM	Descrição
V936	21718681	Tubo Motor c/ Flexível Galvanizado 5"
V936I	21718681	Tubo Motor c/ Flexível Inox 5"
V827	1628883	Tubo Saída Silencioso 5"
V860	1628052	Tubo Terminal 5"

Flexíveis		
Código	OEM	Descrição
V942I	20442244	Inox 5" (170mm)
V942	20442244	Galvanizado 5" (170mm)

Abraçadeiras		
Código	OEM	Descrição
B071W	1629499	Tubo Motor - Aço Cinza 5"
B071X	20455908	Tubo Flexível - Inox 5" (Largura 50mm)
B071XG	20455908	Tubo Flexível - Galvanizado 5" (Largura 50mm)
B074J	1629067	Fixação Tubo - Inox 5"

COMPATÍVEL COM VOLVO



COMPATÍVEL COM: VOLVO FH 2015 EM DIANTE (EURO 5)

Silenciosos

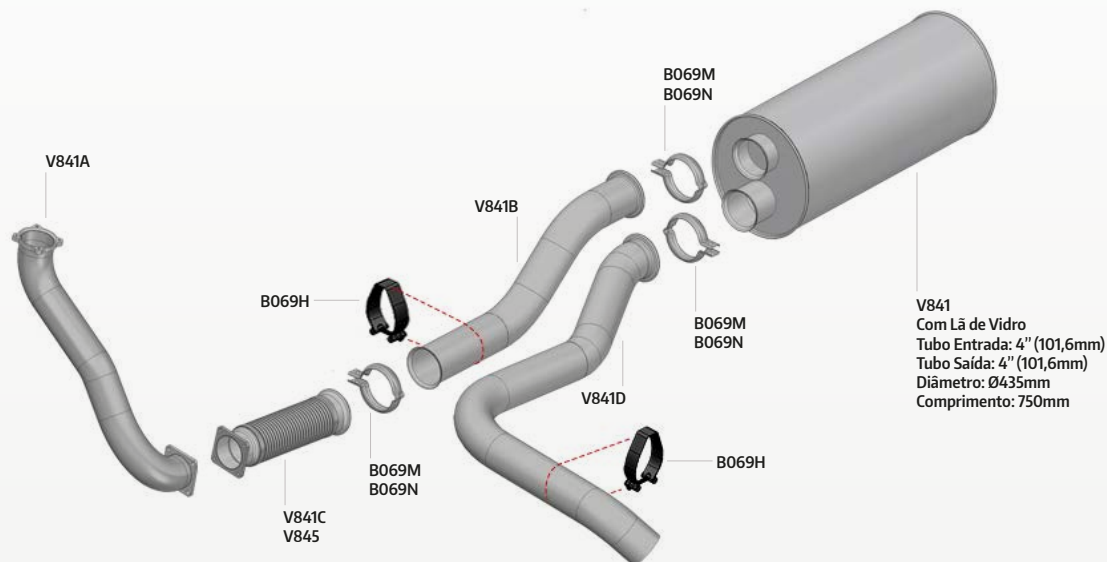
Código	OEM	Descrição
V935	20564260	Silencioso Terminal c/ Lã de Vidro
B069F	1628246	Cinta de Fixação p/ Silencioso Terminal

Tubos de Escapamento

Código	OEM	Descrição
V201	21489254	Tubo Saída Catalisador 5"
V207	20720896	Tubo Saída Catalisador 2021 (Saída no Meio do Chassi)
V203	21489247	Tubo Intermediário Catalisador 5"
V204	23243881	Tubo Motor 5" c/ Flexível Galvanizado
V204I	23243881	Tubo Motor 5" c/ Flexível Inox

Abraçadeiras

Código	OEM	Descrição
B071W	1629499	Tubo Motor - Aço Cinza 5"
B074J	1629067	Fixação Tubo - Inox 5"



COMPATÍVEL COM: VOLVO VM 210 / 260 / 310 (4")

Silenciosos

Código	OEM	Descrição
V841	20527224 / 8149232	Silencioso c/ Lã de Vidro

Tubos de Escapamento

Código	OEM	Descrição
V841A	20804445	Tubo Motor 3 1/2"
V841B	20885559 / 20813557	Tubo Intermediário 4"
V841D	20884562	Tubo Terminal 4"


Flexíveis

Código	OEM	Descrição
V841C	20563487 / 20442229	Inox 4" (395mm)
V845	20563487 / 20442229	Galvanizado 4" (395mm)

Abraçadeiras

Código	OEM	Descrição
B069H	20711724	Fixação Tubo Intermediário - Inox 4"
B069M	3033054 / 20871332	Tubo Motor - Inox 4"
B069N	3033054 / 20871332	Tubo Motor - Aço Cinza 4"

COMPATÍVEL COM VOLVO

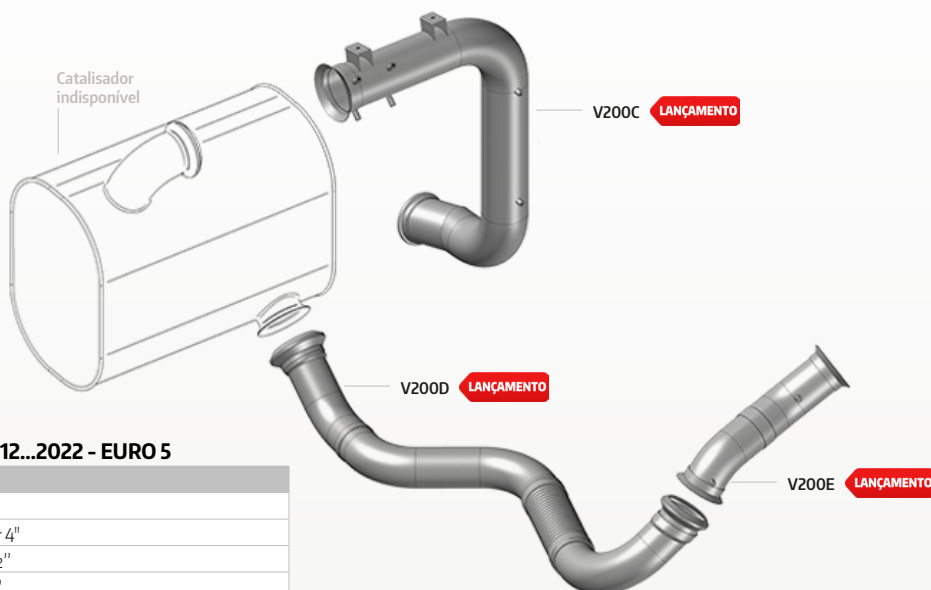


COMPATÍVEL COM: VOLVO VM 220/270 2012...2021 - EURO 5

Tubos de Escapamento		
Código	OEM	Descrição
V200G	22512035 / 21712315	Tubo Terminal Saída Silencioso
V200F	22070954	Tubo Saída Silencioso
V200H	21888835 / 21710424	Tubo Intermediário Saída Motor - Flex. Inox
V200E	21437203	Tubo Saída Motor

Flexíveis		
Código	OEM	Descrição
V802C	20442226	Inox 4" (140mm)
V802F	20442226	Galvanizado 4" (140mm)

Abraçadeiras		
Código	OEM	Descrição
B073K	1079026	Tubo Flexível - Inox 4"
B073KG	1079026	Tubo Flexível - Galvanizado 4"



COMPATÍVEL COM: VOLVO VM330 2012...2022 - EURO 5

Tubos de Escapamento		
Código	OEM	Descrição
V200C	21868941	Tubo Saída Catalisador 4"
V200D	21869748	Tubo Intermediário 3 1/2"
V200E	21437203	Tubo Saída Motor 3 1/2"

COMPATÍVEL COM: VOLVO NH (5")

Tubos de Escapamento		
Código	OEM	Descrição
V859	3162940	Silencioso
V819	3943974	Proteção de Calor - Cinza
V842	3943974	Proteção de Calor - Inox



TABELA DE FLEXÍVEIS



FLEXÍVEIS SEM BOCAL

LINHA MERCEDES-BENZ					
CÓD.	COMPATÍVEL COM	Nº ORIGINAL	MATERIAL	Ø	COMPRIMENTO
M092B	MB Accelo 715 / 915 - Euro 3 MB Atego 1315 / 1418 / 1518 / 1718 - Euro 3	A9704900265 / A9704900565	INOX	3"	280mm
M091B	MB Accelo 715 / 915 - Euro 3 MB Atego 1315 / 1418 / 1518 / 1718 - Euro 3	A9704900265 / A9704900565	GALV.	3"	280mm
M086P	MB 1718 - Eletrônico - Euro 3	A9794900065 / A9704907265	INOX	3"	375mm
M089Z	MB 1718 - Eletrônico - Euro 3	A9794900065 / A9704907265	GALV.	3"	375mm
M086K	MB 1620 / 1622 / 1728 / 2423B / 2423K / 2726 - Euro 3 MB Atego 1723 / 1725 / 2423 / 2425 - Euro 3	A6954900065	INOX	3½"	270mm
M087F	MB 1620 / 1622 / 1728 / 2423B / 2423K / 2726 - Euro 3 MB Atego 1723 / 1725 / 2423 / 2425 - Euro 3	A6954900065	GALV.	3½"	270mm
M092V	MB 1620 / 1622 / 1728 / 2423K - Euro 3 MB Atego 1723 / 1725 / 2423 / 2425 - Euro 3	A3824900065	INOX	3½"	300mm
M089B	MB 1620 / 1622 / 1728 / 2423K - Euro 3 MB Atego 1723 / 1725 / 2423 / 2425 - Euro 3	A3824900065	GALV.	3½"	300mm
M095L	MB 1620 / 1622 / 1728 / 2423K - Euro 3 MB Atego 1723 / 1725 / 2423 / 2425 - Euro 3	A3824900065	INOX	3½"	320mm
M095K	MB 1620 / 1622 / 1728 / 2423K - Euro 3 MB Atego 1723 / 1725 / 2423 / 2425 - Euro 3	A3824900065	GALV.	3½"	320mm
M088G	MB 1718 / 2423B / 2423K / 2726 - Eletrônico - Euro 3	A3824907065	INOX	4"	300mm
M088E	MB 1718 / 2423B / 2423K / 2726 - Eletrônico - Euro 3	A3824907065	GALV.	4"	300mm
M096F	MB Ônibus O500	A3824900165	INOX	4"	350mm
M096G	MB Ônibus O500	A3824900165	GALV.	4"	350mm
M095I	MB Ônibus O400	A6644907065	GALV.	4½"	330mm
M086M	MB 1634 / 1938L / 1938S / 2638 LS (Bicudo) - Euro 3	A6344900365 / A6964907065	INOX	4½"	460mm
M089H	MB 1634 / 1938L / 1938S / 2638 LS (Bicudo) - Euro 3	A6344900365 / A6964907065	GALV.	4½"	460mm
M086O	MB 1634 / 1938L / 2638 LS (Bicudo) - Euro 3	A0063449365	INOX	4½"	510mm
M089Y	MB 1634 / 1938L / 2638 LS (Bicudo) - Euro 3	A0063449365	GALV.	4½"	510mm

LINHA VOLKSWAGEN					
CÓD.	COMPATÍVEL COM	Nº ORIGINAL	MATERIAL	Ø	COMPRIMENTO
M086P	VW Delivery 8121 / 8150 / 8150E / 9150 / 9150E - Euro 3 Ônibus 15180 / 15190 / 17210 / 17230EOD VW Worker 8150E / 13170E / 13180E / 15170E / 15180E / 15190E / 8120 / 8150 - Euro 3	2R2253101	INOX	3"	375mm
M089Z	VW Delivery 8121 / 8150 / 8150E / 9150 / 9150E - Euro 3 Ônibus 15180 / 15190 / 17210 / 17230EOD VW Worker 8150E / 13170E / 13180E / 15170E / 15180E / 15190E / 8120 / 8150 - Euro 3	2R2253101	GALV.	3"	375mm
W930F	VW Constellation 17250 / 17250E / 19320 / 24250 / 24250E - Euro 3 VW Worker 17220 / 24220 / 26220 / 26260E / 31260E - Euro 3	2T2253101A	INOX	3½"	400mm
W930G	VW Constellation 17250 / 17250E / 19320 / 24250 / 24250E - Euro 3 VW Worker 17220 / 24220 / 26220 / 26260E / 31260E - Euro 3	2T2253101A	GALV.	3½"	400mm
W930I	VW Constellation 17250 / 17250E / 19320 / 24250 / 24250E - Euro 3 VW Worker 17220 / 24220 / 26220 / 26260E / 31260E - Euro 3	2T2253101A	INOX	3½"	430mm
W930D	VW Constellation 17250 / 17250E / 19320 / 24250 / 24250E - Euro 3 VW Worker 17220 / 24220 / 26220 / 26260E / 31260E - Euro 3	2T2253101A	GALV.	3½"	430mm

TABELA DE FLEXÍVEIS



FLEXÍVEIS SEM BOCAL

LINHA VOLVO

CÓD.	COMPATÍVEL COM	Nº ORIGINAL	MATERIAL	Ø	COMPRIMENTO
V802C	VM 220 / 270 - Euro 5	20442226	INOX	4"	140mm
V802F	VM 220 / 270 - Euro 5	20442226	GALV.	4"	140mm
V802D	VM 17/23 - Euro 3	20442230	INOX	4"	355mm
V802E	VM 17/23 - Euro 3	20442230	GALV.	4"	355mm
V853G	NL / EDC	1585679	GALV.	4"	550mm
V802A	EDC	20442241	GALV.	4 1/2"	410mm
V802B	EDC	20442241	INOX	4 1/2"	410mm
V865I	FH / FM / NH	20442244	INOX	5"	135mm
V865	FH / FM / NH	20442244	GALV.	5"	135mm
V942I	FH / NH	20442244	INOX	5"	170mm
V942	FH / NH	20442244	GALV.	5"	170mm
V864I	FH / FM / NH	3199065	INOX	5"	345mm
V864	FH / FM / NH	3199065	GALV.	5"	345mm
V801I	FH / FM	3199065 (Alternativo)	INOX	5"	380mm
V801	FH / FM	3199065 (Alternativo)	GALV.	5"	380mm

LINHA ADAPTAÇÃO

CÓD.	COMPATÍVEL COM	Nº ORIGINAL	MATERIAL	Ø	COMPRIMENTO
D102	Adaptação	N/A	INOX	3"	1000mm
D101	Adaptação	N/A	GALV.	3"	1000mm
D104	Adaptação	N/A	INOX	3 1/2"	1000mm
D103	Adaptação	N/A	GALV.	3 1/2"	1000mm
D106	Adaptação	N/A	INOX	4"	1000mm
D105	Adaptação	N/A	GALV.	4"	1000mm
D108	Adaptação	N/A	INOX	4 1/2"	1000mm
D107	Adaptação	N/A	GALV.	4 1/2"	1000mm
D110	Adaptação	N/A	INOX	5"	1000mm
D109	Adaptação	N/A	GALV.	5"	1000mm

TABELA DE FLEXÍVEIS



FLEXÍVEIS COM BOCAL

LINHA MERCEDES-BENZ					
CÓD.	COMPATÍVEL COM	Nº ORIGINAL	MATERIAL	Ø	COMPRIMENTO
M096J	MB Ônibus	A3684900165	INOX	3"	270mm
M092J	MB Ônibus	A3684900165	INOX	3"	300mm
M096H	MB Ônibus	A3684900165	GALV.	3"	300mm
M092A	MB Axor 1933 / 2533 / 2625 / 2825 / 2826 / 2831 - Euro 3	A9584900065	INOX	3 1/2"	290mm
M090A	MB Axor 1933 / 2533 / 2625 / 2825 / 2826 / 2831 - Euro 3	A9584900065	GALV.	3 1/2"	290mm
M092H	MB Axor 2035 / 2040 / 2044 / 2540 / 2544 / 2640 / 2644 / 3044 / 3344 - Euro 3	N/A	INOX	4"	360mm
M092G	MB Axor 2035 / 2040 / 2044 / 2540 / 2544 / 2640 / 2644 / 3044 / 3344 - Euro 3	N/A	GALV.	4"	360mm
M096D	MB Ônibus O500	A6344900565	INOX	4 1/2"	280mm
M096E	MB Ônibus O500	A6344900565	GALV.	4 1/2"	280mm
M091Z	MB Axor 2035 / 2040 / 2044 / 2540 / 2544 / 2640 / 2644 / 3044 / 3344 - Euro 3	N/A	INOX	4 1/2"	330mm
M091X	MB Axor 2035 / 2040 / 2044 / 2540 / 2544 / 2640 / 2644 / 3044 / 3344 - Euro 3	N/A	GALV.	4 1/2"	330mm
M086N	MB 1938S / 1944 - Euro 3	A6934900065	INOX	4 1/2"	370mm
M089P	MB 1938S / 1944 - Euro 3	A6934900065	GALV.	4 1/2"	370mm

LINHA SCANIA					
CÓD.	COMPATÍVEL COM	Nº ORIGINAL	MATERIAL	Ø	COMPRIMENTO
S305E	SC T/R 114 / 124 / P94 SC P/G/R Highline - Euro 3	1753639	INOX	4 1/2"	310mm
S304R	SC S4 SC P/G/R Highline - Euro 3	1753639	GALV.	4 1/2"	310mm
S304X	SC P/G/R - Euro 5	1939980	INOX	4 1/2"	460mm
S304Y	SC P/G/R - Euro 5	1529474	INOX	4 1/2"	490mm
S305F	SC S4 SC P/G/R Highline - Euro 3	1754040	INOX	4 1/2"	500mm
S304S	SC S4 SC P/G/R Highline - Euro 3	1754040	GALV.	4 1/2"	500mm
S305B	SC T/R 124 / P94 - Euro3	1505748	INOX	4 1/2"	830mm
S304I	SC T/R 124 / P94 - Euro3	1505748	GALV.	4 1/2"	830mm
S305U	SC T/R 124 / P94 - Euro3	1505749	INOX	4 1/2"	1040mm
S305T	SC T/R 124 / P94 - Euro3	1505749	GALV.	4 1/2"	1040mm

TABELA DE FLEXÍVEIS



FLEXÍVEIS COM BOCAL

LINHA VOLVO

CÓD.	COMPATÍVEL COM	Nº ORIGINAL	MATERIAL	Ø	COMPRIMENTO
V841C	VM 210 / 260 / 310 - Euro 3	20563487	INOX	4"	395mm
V845	VM 210 / 260 / 310 - Euro 3	20563487	GALV.	4"	395mm

LINHA VOLKSWAGEN

CÓD.	COMPATÍVEL COM	Nº ORIGINAL	MATERIAL	Ø	COMPRIMENTO
W969I	VW Delivery 5.140 / 8.150 - Euro 3	2P0253101	INOX	2½"	400mm
W969	VW Delivery 5.140 / 8.150 - Euro 3	2P0253101	GALV.	2½"	400mm
W962	VW Constellation 17.280 / 24.280 Advantech - Euro 5	2T2253097A	INOX	3"	375mm
W962G	VW Constellation 17.280 / 24.280 Advantech - Euro 5	2T2253097A	GALV.	3"	375mm
W944I	VW Constellation 13.180 / 15.180 - Euro 3	2R2253101A	INOX	3"	420mm
W944	VW Constellation 13.180 / 15.180 - Euro 3	2R2253101A	GALV.	3"	420mm
W930J	VW Worker 17.180 / 17.220 / 24.220 VW Constellation 19.320 - Euro 3	2T0253101M	INOX	3½"	410mm
W930K	VW Worker 17.180 / 17.220 / 24.220 VW Constellation 19.320 - Euro 3	2T0253101M	GALV.	3½"	410mm
W931E	VW Constellation - Euro 5	2V2253101	INOX	3½"	430mm
W931F	VW Constellation - Euro 5	2V2253101	GALV.	3½"	430mm
W929T	VW Constellation 17.250 / 19.370 / 24.250E / 25.370 VW Worker 26.260E / 31.260E - Euro 3	2T2253101B / 2T2253143J	INOX	3½"	530mm
W929J	VW Constellation 17.250 / 19.370 / 24.250E / 25.370 VW Worker 26.260E / 31.260E - Euro 3	2T2253101B / 2T2253143J	GALV.	3½"	530mm
W988C	VW Constellation 17.230 / 17.280 / 17.280T / 23.230 / 24.280 / 26.280 / 31.280 Advantech - Euro 5	2V2253097	INOX	4"	330mm
W988Q	VW Constellation 17.230 / 17.280 / 17.280T / 23.230 / 24.280 / 26.280 / 31.280 Advantech - Euro 5	2V2253097	GALV.	4"	330mm

LINHA IVECO

CÓD.	COMPATÍVEL COM	Nº ORIGINAL	MATERIAL	Ø	COMPRIMENTO
F003	Eurotech 450E37 / Stralis / NR410 - Euro 3	41051873	GALV.	4½"	395mm

TABELA DE FLEXÍVEIS



TUBOS COM FLEXÍVEIS

LINHA MERCEDES-BENZ					
CÓD.	COMPATÍVEL COM	Nº ORIGINAL	MATERIAL DO FLEXÍVEL	MATERIAL DO CORPO	Ø
M093B	MB Atron 1218 / 1318 / 1319 / 1932 - Euro 5	A6944900119	INOX	Aço	3 1/2"
M093C	MB Atego 1719 / 2426 / 2429 / 2430 / 3030 - Euro 5	A9584901919	INOX	Aço	3 1/2"
M093D	MB Atego 1719 / 2426 / 2429 / 2430 / 3030 - Euro 5	A9584901119	INOX	Aço	3 1/2"
M093G	MB Accelo 1016 / 1316 / 815 / 915 - Euro 5	A9794900119	INOX	Aço	3 1/2"
M092X	MB Atron 2324 / 2729 / 2729B / 2729K - Euro 5	A6934901119	INOX	Aço	4 1/2"
M092Y	MB Atron 1635 - Euro 5	A6954901619	INOX	Aço	4 1/2"
M101A	MB Actros - Euro 3	A9424904119	INOX	Aço	4 1/2"
M101B	MB Actros - Euro 5	A9424920559	INOX	Aço	4 1/2"
M091V	MB Axor 2035 / 2040 / 2044 / 2540 / 2544 / 2640 / 2644 / 3044 / 3344 - Euro 3	A9584900219	GALV.	Aço	4 1/2"
M092Z	MB Atron 1635 - Euro 5	N/A	INOX	Aço	4 1/2"

LINHA SCANIA					
CÓD.	COMPATÍVEL COM	Nº ORIGINAL	MATERIAL DO FLEXÍVEL	MATERIAL DO CORPO	Ø
S305Y	SC P/G/R T/R - Euro 3	2332285	INOX	Aço	4 1/2"
S306J	SC P250 / P310	1803510	INOX	Aço	4 1/2"
S310B	SC P/G/R - Euro 5	1852050	INOX	Aço	4 1/2"

LINHA VOLVO					
CÓD.	COMPATÍVEL COM	Nº ORIGINAL	MATERIAL DO FLEXÍVEL	MATERIAL DO CORPO	Ø
V201	FH - Euro 5	21489254	GALV.	Aço	5"
V204	FH - Euro 5	23243881	GALV.	Aço	5"
V936I	FH - Euro 5	21718681	INOX	Aço	5"
V936	FH - Euro 5	21718681	GALV.	Aço	5"

TABELA DE FLEXÍVEIS



TUBOS COM FLEXÍVEIS

LINHA IVECO					
CÓD.	COMPATÍVEL COM	Nº ORIGINAL	MATERIAL DO FLEXÍVEL	MATERIAL DO CORPO	Ø
F005	Iveco Eurotech 450E37 / Stralis NR - Euro 3	41210818	INOX	Aço	4½"

LINHA DAF					
CÓD.	COMPATÍVEL COM	Nº ORIGINAL	MATERIAL DO FLEXÍVEL	MATERIAL DO CORPO	Ø
D200A	DAF XF 105 - Euro 5	1743073	INOX	Aço	5"

LINHA VOLKSWAGEN					
CÓD.	COMPATÍVEL COM	Nº ORIGINAL	MATERIAL DO FLEXÍVEL	MATERIAL DO CORPO	Ø
W969E	VW Delivery 9.170 / 11.180 Prime - Euro 5	23A253091	INOX	Aço	3"
W930M	VW Constellation	2T2253101A	GALVANIZADO	Aço	3½"


LINHA FORD					
CÓD.	COMPATÍVEL COM	Nº ORIGINAL	MATERIAL DO FLEXÍVEL	MATERIAL DO CORPO	Ø
F151G	Ford Cargo 816 / 1119 - Euro 5	CC455246AE	INOX	Aço	3½"



ABRAÇADEIRAS PARA FLEXÍVEIS

ABRAÇADEIRAS PARA FLEXÍVEIS					
CÓD.	COMPATÍVEL COM	Nº ORIGINAL	MATERIAL	Ø	COMPRIMENTO
B073H	M091B, M092B, M089Z, M086P, D102, D101	A9794920540	INOX	3"	75mm
B073HG	M091B, M092B, M089Z, M086P, D102, D101	A9794920540	GALV.	3"	75mm
B072S	M086K, M087F, M092V, M089B, W930F, W930G, W930I, W930D, D103, D104	A9794920540	INOX	3½"	75mm
B072SG	M086K, M087F, M092V, M089B, W930F, W930G, W930I, W930D, D103, D104	A9794920540	GALV.	3½"	75mm
B075E	M096F, M096G, M088G, M088E, V802C, V802D, V802E, V853G, D105, D106	N/A	INOX	4"	50mm
B073K	M096F, M096G, M088G, M088E, V802C, V802D, V802E, V853G, D105, D106	1079026	INOX	4"	75mm
B073KG	M088G, M088E, V802C, V802D, V802E, V853G, D105, D106	1079026	GALV.	4"	75mm
B071Z	M095J, M095I, M086M, M089H, M086O, M089Y, V802A, D107, D108	A6344920640	INOX	4½"	75mm
B071ZG	M095J, M095I, M086M, M089H, M086O, M089Y, V802A, D107, D108	A6344920640	GALV.	4½"	75mm
B071X	V865I, V865, V942I, V942, V864I, V864, V801I, V801, D109, D110, B076X, B076Y	20455908	INOX	5"	50mm
B071XG	V865I, V865, V942I, V942, V864I, V864, V801I, V801, D109, D110, B076X, B076Y	20455908	GALV.	5"	50mm

PONTEIRAS DE ESCAPAMENTO CROMADAS



M073F



M074B




M073




M073C




M073E



M0750



M073L



M0711

Ponteira de Escape Universal - 3"

Código	A(mm)	B(mm)	Observação
M073F	1200	350	N/A
M073H	1130	370	Com redução p/ encaixe em 2 1/2"

Ponteira de Escape Universal - 3 1/2"

Código	A(mm)	B(mm)	Observação
M073J	1250	400	Com redução p/ encaixe em 3"
M074B	1200	400	N/A

Ponteira de Escape Universal - 4"

Código	A(mm)	B(mm)	Observação
M073	1250	430	N/A
M073A	1500	425	N/A
M073B	1930	455	N/A

Ponteira de Escape Universal - 4 1/2"

Código	A(mm)	B(mm)	Observação
M073C	1160	550	N/A
M073D	1600	550	N/A
M073E	2000	550	N/A

Ponteira de Escape Universal - 5"

Código	A(mm)	B(mm)	Observação
M0750	1400	N/A	N/A
M073L	1900	250	N/A
M073S	1640	550	Com redução p/ encaixe em 4 1/2"

Ponteira de Escape Universal - 5"

Código	A(mm)	B(mm)	Observação
M0711	1200	N/A	N/A

PONTEIRAS DE ESCAPAMENTO CROMADAS 3 SAÍDAS



M074A



B075N

Ponteira 5" Compatível com Iveco Stralis Hi-Way Euro 5

Código	A(mm)	B(mm)	Observação
M074A	954	400	Saída Lateral Esquerda
B075N	Kit de fixação para M074A		



M0730

Ponteira 5" Compatível com Volvo FH Euro 3

Código	A(mm)	B(mm)	Observação
M0730	1210	400	Saída Lateral Esquerda



M074

Ponteira de Escapamento Universal 3 Saídas - 4"

Código	A(mm)	B(mm)	Observação
M074	1200	465	N/A



M073Z

Ponteira de Escapamento Universal 3 Saídas - 4 1/2"

Código	A(mm)	B(mm)	Observação
M073Z	1600	515	N/A
M074D	2000	515	N/A



M075A

Ponteira de Escapamento Universal 3 Saídas - 5"

Código	A(mm)	B(mm)	Observação
M075A	2000	515	N/A



TERMINAIS DE ESCAPAMENTO CROMADOS



M071

M069

M071B

S316B



M071L

M071M

M071N



M069A

M070B

M071A



B564

B575

M071H

S316H



M070C

M071D

M071E



S316I

S316J

M071T

Terminal de Escapamento - RETO			
Código	Ø mm	Comprimento	Observação
M071	2"	160mm	N/A
M069	2½"	180mm	N/A
M070	3"	190mm	N/A
M071B	3½"	220mm	N/A
M070A	4"	200mm	N/A
S316B	4½"	230mm	N/A

Terminal de Escapamento - RETO CHANFRADO			
Código	Ømm	Comprimento	Observação
M071L	4"	450mm	N/A
M071M	4½"	450mm	N/A
M071N	5"	450mm	N/A


Terminal de Escapamento - CURVO			
Código	Ømm	Comprimento	Observação
M069A	2½"	200mm	N/A
M070B	3"	200mm	N/A
M071C	3½"	200mm	N/A
M070H	4"	480mm	N/A
M071A	4"	230mm	N/A
S316C	4½"	250mm	N/A
S316F	4½"	470mm	N/A
M071J	5"	260mm	N/A

Terminal de Escapamento - CURVO / CURTO			
Código	Ømm	Comprimento	Observação
B563	2"	250mm	N/A
B564	2½"	250mm	N/A
B575	3"	350mm	N/A
M071G	3½"	370mm	N/A
M071H	4"	410mm	N/A
S316H	4½"	440mm	N/A
M071S	5"	360mm	N/A

Terminal de Escapamento - CURVO / LONGO			
Código	Ømm	Comprimento	Observação
M070C	3"	520mm	N/A
M071D	3½"	550mm	N/A
M071E	4"	600mm	N/A
S316G	4½"	610mm	N/A
M070J	5"	530mm	N/A

Terminal de Escapamento - ESPECIAIS			
Código	Ømm	Comprimento	Observação
S316I	5"	150mm	Saída Abafador Original LD SC S6
S316J	5"	115mm	Saída Abafador Original LE SC S6
M071T	5"	260mm	Saída Catalisador Original

COMPONENTES DE ESCAPAMENTO



Luva Adaptadora para Extensão	
Código	Descrição
B072	2 1/2" - Aço Cinza
B072A	3" - Aço Cinza
B072B	3 1/2" - Aço Cinza
B072C	4" - Aço Cinza
B072D	4 1/2" - Aço Cinza



Luva Adaptadora para Ampliação	
Código	Descrição
B072I	De 2 1/2" para 3" - Aço Cinza
B072J	De 3" para 3 1/2" - Aço Cinza
B073I	De 3" para 4" - Aço Cinza
B072K	De 3 1/2" para 4" - Aço Cinza
B072L	De 4" para 4 1/2" - Aço Cinza



Luva Adaptadora para Redução	
Código	Descrição
B072E	De 5" para 4 1/2" - Aço Cinza
B072F	De 4 1/2" para 4" - Aço Cinza
B072G	De 4" para 3 1/2" - Aço Cinza
B072H	De 3 1/2" para 3" - Aço Cinza
B070E	De 3" para 2 1/2" - Aço Cinza



Tubo Curvo 90°	
Código	Descrição
B071M	2 1/2" - 280x280 - Aço Cinza
B071N	3" - 320x320 - Aço Cinza
B071I	3 1/2" - 830x830 - Aço Cinza
B071J	4" - 420x420 - Aço Cinza
B071K	4 1/2" - 520x520 - Aço Cinza
B071R	5" - 660x660 - Aço Cinza



Tubo Reto (2 metros)	
Código	Descrição
B070I	2 1/2" - Aço Cinza
B070J	3" - Aço Cinza
B070K	3 1/2" - Aço Cinza
B070L	4" - Aço Cinza
B070M	4 1/2" - Aço Cinza
B070O	5" - Aço Cinza



Suportes	
Código	Descrição
B070G	Longo para MB
B070F	Curto para MB

ABRAÇADEIRAS DE ESCAPAMENTO



Abraçadeira para Suporte	
Código	Descrição
B069H	4" - Inox
B069G	4 1/2" - Inox
B073G	4 1/2" - Aço Cinza
B074J	5" - Inox



Abraçadeira com Canaleta	
Código	Descrição
W945	3" - Inox
W929Y	3 1/2" - Inox (Larga 11mm)
W929K	3 1/2" - Inox (Estreita 6mm)
B069	4 1/2" - Inox
B069L	5" - Inox



Abraçadeira Dupla	
Código	Descrição
B070D	4" - Aço Preto
B070N	4 1/2" - Aço Preto



Abraçadeira Tubo Motor	
Código	Descrição
B073J	3" - Inox
B072Z	3 1/2" - Inox
B069M	4" - Inox
B069N	4" - Aço Cinza
B069G	4 1/2" - Aço Cinza
B074R	5" - Inox
B071W	5" - Aço Cinza



Abraçadeira para Escapamento	
Código	Descrição
B070	2" - Aço Preto
B070A	2 1/2" - Aço Preto
B070B	3" - Aço Preto
B070C	3 1/2" - Aço Preto
B074X	4" - Aço Preto
B074Y	4 1/2" - Aço Preto
B071	5" - Aço Preto
B074P	5 1/2" - Aço Preto



Abraçadeira com Alça	
Código	Descrição
B074D	3" - Cromada
B074B	3 1/2" - Cromada
B072M	4" - Cromada
B072Q	4 1/2" - Cromada
B074F	5" - Cromada



Abraçadeira Tubo Flexível	
Código	Descrição
B073H	3" x 75mm - Inox
B073HG	3" x 75mm - Galvanizada
B072S	3 1/2" x 75mm - Inox
B072SG	3 1/2" x 75mm - Galvanizada
B075E	4" x 50mm - Inox
B073K	4" x 75mm - Inox
B073KG	4" x 75mm - Galvanizada
B071Z	4 1/2" x 75mm - Inox
B071ZG	4 1/2" x 75mm - Galvanizada
B071X	5" x 50mm - Inox
B071XG	5" x 50mm Galvanizada

COMPATÍVEL COM JOST

PRODUTO INJETADO

B2200



QUINTA RODA JOST 2" JSK37C



Tempo aproximado de montagem de 20 minutos. Acompanha kit de fixação (parafusos e porcas).



Preserva o meio ambiente, dispensando o uso de lubrificação com graxa.



Excelente acabamento devido ao processo de fabricação de injeção, com sua espessura de 6 mm. Fabricado no material polietileno de alta densidade (PEAD).



Elimina a necessidade de lubrificação da mesa da quinta roda, reduzindo tempo e custo de manutenção.

PRODUTO INJETADO

B2201



QUINTA RODA JOST 2" JSK37CX

APONTE A CÂMERA DO SEU CELULAR E VEJA COMO INSTALAR



Protetor Deslizante Quinta Roda Injetado

Código	Compatível com:
B2200	Quinta Roda Jost 2" JSK37C
B2201	Quinta Roda Jost 2" JSK37CX



PARA-LAMA TRASEIRO PLÁSTICO

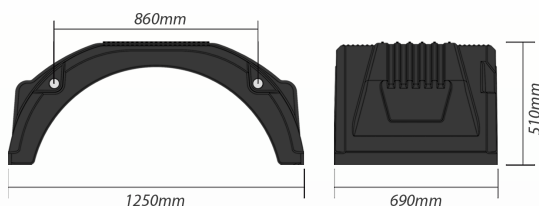
Plastic Rear Fender / Guardabarro Traseiro Plástico

Bepo

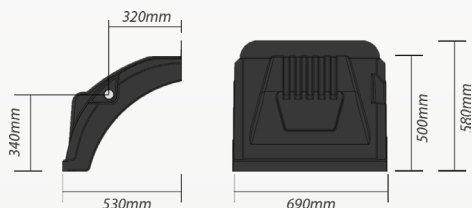
A MARCA QUE VOCÊ CONFIA.



S298P
S298PE



S300P



S284I

S284D

Para-lama Injetado Compatível com Carretas Randon / Rodofort / Universal

Código	OEM	Descrição
S298P	208009067 (Alternativo) 4000153 (Alternativo)	Para-lama Inteiro Espessura média: 6mm Tipo "Envolvente"
S298PE	208009067 (Alternativo) 4000153 (Alternativo)	Para-lama Inteiro Espessura média: 4,5mm Tipo "Envolvente"

Compatível com:

Randon: carretas 2008 em diante: Basculante, Silo, Dolly, Contêiner e Tanque

Rodofort: carretas 2012 em diante

Aplicação Universal: carretas diversas (sujeito a adaptação)



Para-lama Injetado Compatível com Carretas Randon / Rodofort / Universal

Código	OEM	Descrição
S299P	208009069 (Alternativo) 4000147 (Alternativo)	Meio Para-lama Dianteiro LE Meio Para-lama Traseiro LD Tipo "Semi Envolvente"
S300P	208009069 (Alternativo) 4000147 (Alternativo)	Meio Para-lama Dianteiro LD Meio Para-lama Traseiro LE Tipo "Semi Envolvente"

Compatível com:

Randon: carretas 2008 em diante: Graneleiro, Baú, Frigorífico, Sider e Carga Seca

Rodofort: carretas 2012 em diante

Aplicação Universal: carretas diversas (sujeito a adaptação)

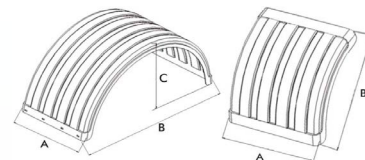


Componentes

Código	Descrição	Dimensões
S284I	Suporte de para-lama compatível com carretas: Randon 1995 até 2021 Aplicação Universal	Comprimento: 725mm Espessura: 2,65mm
S284D	Abraçadeira de Para-lama	-



DESENHO DE REFERÊNCIA
PARA DIMENSÕES:



Entre-centro dos varões

Para-lama Injetado Compatível com Carretas Guerra 2010 em diante			
Código	OEM	Descrição	Dimensões (mm)
S400	5001001946000	Meio Para-lama Dianteiro LD	A:715 / B: 400
S401	5001001947001	Meio Para-lama Dianteiro LE	A:715 / B: 400
S402	5001001948003	Meio Para-lama Traseiro LD	A:650 / B: 675
S403	5001001949005	Meio Para-lama Traseiro LE	A:650 / B: 675
S404	5016001410004	Para-lama Traseiro LD / LE	A:675 / B:1260 / C:500
S417	2421000068	Para-lama Traseiro Estendido LD/LE	A:675 / B:1460 / C:500

PARA-LAMA ESTENDIDO TRASEIRO INJETADO

LANÇAMENTO

LADO DIREITO / ESQUERDO

ESPESSURA: 5,5mm

DESIGN SIMILAR AO DEMAIS PARA-LAMAS



S417



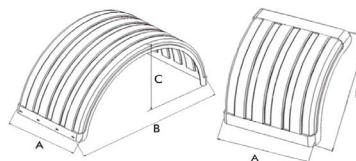
Entre-centro dos varões

Para-lama Injetado Compatível com Carretas Guerra 2010 em diante			
Código	OEM	Descrição	Dimensões (mm)
S417	2421000068	Para-lama Traseiro Estendido LD/LE	A:680 / B:1460 / C:500



**COMPATÍVEL SOMENTE COM IMPLEMENTOS
QUE POSSUEM 04 EIXOS E ENTRE-CENTRO
DOS VARÕES COMPATÍVEIS**

DESENHO DE REFERÊNCIA
PARA DIMENSÕES:



Para-lama Compatível com Iveco Cavalo Mecânico / Ford Cargo			
Código	OEM	Descrição	Dimensões (mm)
F730*	503103654 / 503349882	Para-lama Traseiro	A:685 / B:1390 / C:695
F731**	5801286326 / 503348786 5801286328 / 503348826 5801286329 / 503348827 80302400	Meio Para-lama Traseiro Injetado	A:685 / B:315

F730 - Compatível com:

*Iveco: Stralis 2004 até 2013 / Cavalino / Eurotech 1997 até 2005 / Trakker 4x2 2012 em diante

F731 - Compatível com:

**Iveco: Stralis / Eurocargo / Cursor / Cavalino / Trakker

**Ford: Cargo



Para-lama Compatível com Carretas Randon / Universal			
Código	OEM	Descrição	Dimensões (mm)
S284P*	208007595 (Alternativo)	Para-lama Inteiro "Envolvente"	A:650 / B:1240 / C:500
S285P**	208007597 (Alternativo)	Meio Para-lama Dianteiro LE Meio Para-lama Traseiro LD "Semi Envolvente"	A:690 / B:510
S286P**	208007596 (Alternativo)	Meio Para-lama Dianteiro LD Meio Para-lama Traseiro LE "Semi Envolvente"	A:690 / B:510

S284P - Compatível com:

*Randon: carretas 2000 até 2007 Basculante / Silo / Dolly / Contêiner e Tanque

*Aplicação Universal: carretas diversas (sujeito a adaptação)

S285P, S286P - Compatível com:

**Randon: carretas 2000 até 2007 Granelero / Baú / Frigorífico / Sider / e Carga Seca

**Aplicação Universal: carretas diversas (sujeito a adaptação)



Para-lama Compatível com SC Cavalo Mecânico T/R 124 / S4 / S5 / S6 / NTG 1998 até 2022			
Código	OEM	Descrição	Dimensões (mm)
S282	1435075 / 2274635	Para-lama Traseiro 5mm	A:660 / B:1330 / C:760



LANÇAMENTO

B2311

- PARA-BARRO "BEPO"
- COM ANTI-SPRAY
- ATENDE NORMATIVA CONTRAN 888/21
- MEDIDAS: 635X575mm
- ACOMPANHA ADESIVO "BEPO"

COMPATÍVEL COM:

Modelos "Guerra"

S404: para-lama traseiro LD/LE (5016001410004)

S417: para-lama traseiro estendido LD/LE (2421000068)

S402: meio para-lama traseiro LD (5001001948003)

S403: meio para-lama traseiro LE (5001001949005)

Modelos "Randon" / "Rodofort" / "Universal"

S298P: para-lama inteiro espessura 6mm (208009067 / 4000153)

S298PE: para-lama inteiro espessura 4,5mm (208009067 / 4000153)

S299P: meio para-lama traseiro LD (208009069 / 4000147)

S300P: meio para-lama traseiro LE (208009069 / 4000147)



LANÇAMENTO

B2312

- ANTI-SPRAY INTERNO
- MEDIDAS: 589 X 303 X 44mm

COMPATÍVEL COM:


Modelos "Guerra"

S404: para-lama traseiro LD/LE (5016001410004)

S417: para-lama traseiro estendido LD/LE (2421000068)

S402: meio para-lama traseiro LD (5001001948003)

S403: meio para-lama traseiro LE (5001001949005)



LANÇAMENTO

B2313

- KIT DE INSTALAÇÃO PARA ANTI-SPRAY INTERNO (B2312)

COMPATÍVEL COM:

Modelos "Guerra"

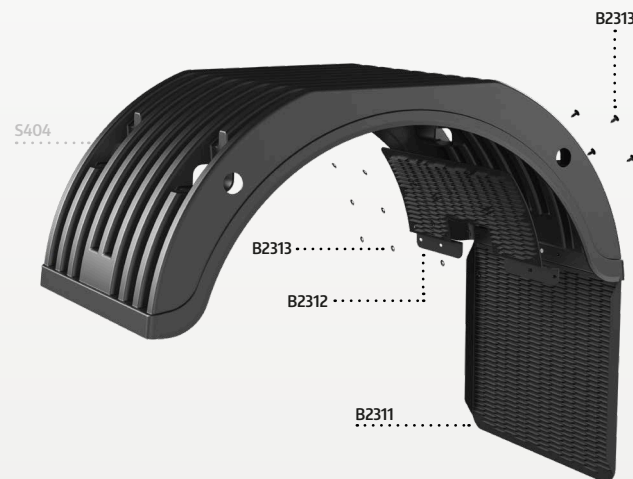
S404: para-lama traseiro LD/LE (5016001410004)

S417: para-lama traseiro estendido LD/LE (2421000068)

S402: meio para-lama traseiro LD (5001001948003)

S403: meio para-lama traseiro LE (5001001949005)

DETALHES DE MONTAGEM:



LANÇAMENTO



M323

BARRICA INOX

- CAPACIDADE: 30L
- 100% INOX
- COMPATÍVEL COM QUALQUER CAMINHÃO
- EMBELEZA E DESTACA SEU CAMINHÃO
- DIÂMETRO: Ø300mm
- PROFUNDIDADE: 485mm
- ALTURA: 425mm (com suportes)

ITENS DE REPOSIÇÃO



M323A - JG Suporte Inox



M323B - Tampa



M198FP - Suporte p/ Chassi



M024B - Perfil de Borracha



M199I - JG Batente 63mm



M230R / M235

M198NMB / M234

M230E / M237



M198RMB

M239

M198HPB



SUPORE ALUMÍNIO

SUPORE ALUMÍNIO



M327



M199FP - Suporte Preto 15L
M199CP - Suporte Preto 26L
M199DP - Suporte Preto 42L



M199P - Torneira
M198LP - Saboneteira à vácuo 60ml



M199BP - Tampa 35mm
M199EP - Tampa 55mm

Barricas Com Suporte Metálico Preto				
Código	Capacidade	Medidas	Venda em:	Cor
M230R	15 Litros	Ø256x335mm	01 Unidade	Preto
M235			10 Unidades	Preto
M198NMB	26 Litros	Ø280x490mm	01 Unidade	Branco
M234			10 Unidades	Branco
M230N			01 Unidade	Preto
M231			10 Unidades	Preto
M198EMB	42 Litros	Ø328x550mm	01 Unidade	Branco
M230E			01 Unidade	Preto
M237			06 Unidades	Preto

Barricas Com Suporte Integrado				
Código	Capacidade	Medidas	Venda em:	Cor
M198RMB	15 Litros	Ø256x335mm	01 Unidade	Branco
M239			01 Unidade	Preto
M198HPB	26 Litros	Ø280x490mm	01 Unidade	Branco
M230H			01 Unidade	Preto
M241	42 Litros	Ø328x550mm	01 Unidade	Preto

Barricas Com Suporte Alumínio				
Código	Capacidade	Medidas	Venda em:	Cor
M311	15 Litros	Ø256x335mm	01 Unidade	Branco
M313			01 Unidade	Preto
M314			10 Unidades	Preto
M309	26 Litros	Ø280x490mm	10 Unidades	Preto
M319			01 Unidade	Preto
M320			01 Unidade	Branco

Código	Descrição	Venda em:	Cor
M327	Aplique p/ barrica 26L c/ suporte metálico	01 Unidade	Cromo



M199I - JG Batente 63mm (15L / 26L)



M198FP - Suporte p/ Chassi



Tapa Sol - Policarbonato

Cód.	Descrição	Compatível com:	Dimensões:
B017AF	Tapa Sol c/ Kit de Instalação	MB Cabine Baixa / VW	1650 x 215mm
B025CF	Lâmina (reposição)	B017AF	

Tapa Sol - Policarbonato

Cód.	Descrição	Compatível com:	Dimensões:
B025AF	Tapa Sol c/ Kit de Instalação	MB Cabine Alta	1650 x 215mm
B025CF	Lâmina (reposição)	B025AF	

B022AF	Tapa Sol c/ Kit de Instalação	MB 608D	1765 x 210mm
B022B	Lâmina (reposição)	B022A	

Tapa Sol - Policarbonato

Cód.	Descrição	Compatível com:	Dimensões:
B023F	Tapa Sol c/ Kit de Instalação	Volvo NL / EDC / SC L111	1645 x 210mm
B023CF	Lâmina (reposição)	B023F	

Tapa Sol - Policarbonato

Cód.	Descrição	Compatível com:	Dimensões:
B025BF	Tapa Sol c/ Kit de Instalação	Ford Cargo até 2012 MB HPN (Bicudo) até 1996 MB FPN (Frontal) até 1998	1870 x 210mm
B025DF	Lâmina (reposição)	B025BF	

LANÇAMENTO

Tapa Sol - Policarbonato

Cód.	Descrição	Compatível com:	Nº Compatível:
B025U	Tapa Sol c/ Kit de Instalação	MB Axor / Atego Teto Alto	9738110510 0028100514
B026F	Lâmina (reposição)	MB Axor / Atego Teto Alto	9738110510

LANÇAMENTO

Tapa Sol - Policarbonato

Cód.	Descrição	Compatível com:	Nº Compatível:
B025X	Tapa Sol c/ Kit de Instalação	MB Axor / Atego Teto Baixo	9738110610
B026G	Lâmina (reposição)	MB Axor / Atego Teto Baixo	9738110610

CAIXA DE FERRAMENTAS INJETADA

Plastic Storage Box / Caja Plástica

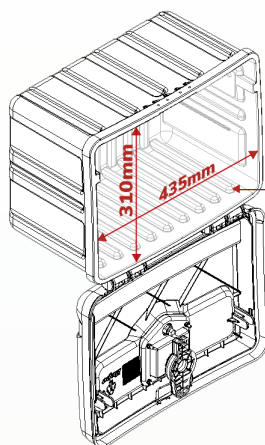
Bepo

A MARCA QUE VOCÊ CONFIÁ.

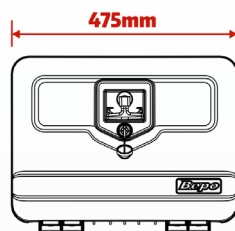
LANÇAMENTO



B083I



275mm
Profundidade
interna da caixa



Caixa de Ferramentas Injetada

Código Capacidade

B083I 35 Litros

*Suportes de fixação vendidos separadamente

Componentes

Código Descrição

B074V Suporte de fixação no chassi

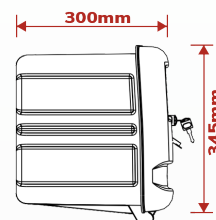
B082L Kit Fechadura (para reposição)



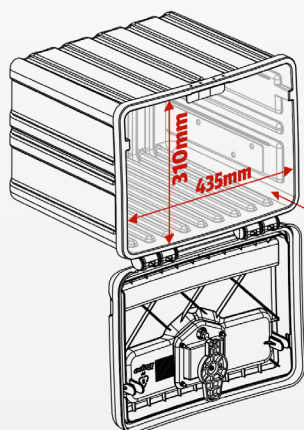
B074V



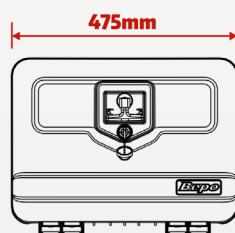
B082L



B081U



400mm
Profundidade
interna da caixa



Caixa de Ferramentas Injetada

Código Capacidade

B081U 51 Litros

*Suportes de fixação vendidos separadamente

Componentes

Código Descrição

B074V Suporte de fixação no chassi

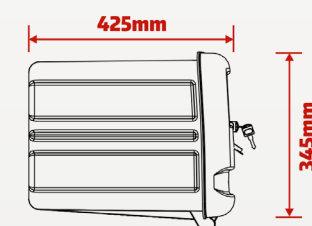
B082L Kit Fechadura (para reposição)



B074V

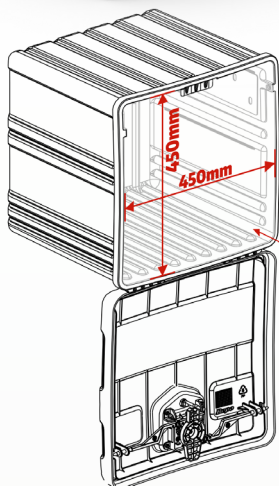


B082L

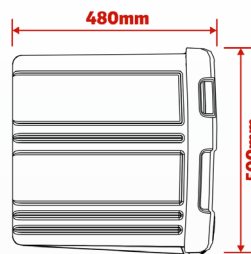
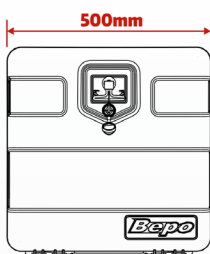




B081I



440mm
Profundidade
Interna da caixa



Caixa de Ferramentas Injetada

Código Capacidade

B081I 97 Litros

*Suportes de fixação vendidos separadamente

Componentes

Código Descrição

B077P Suporte de fixação no chassi*

B073F Suporte de fixação no assoalho*

B082N Kit fechadura (para reposição)



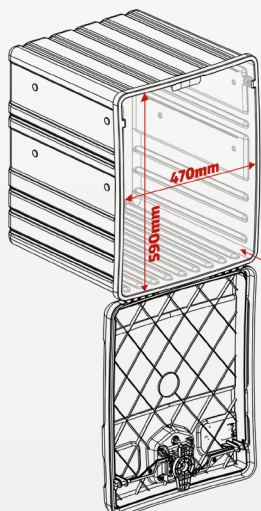
B077P

B073F

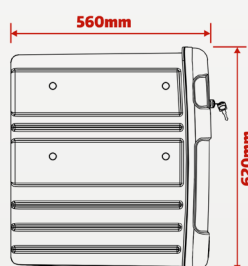
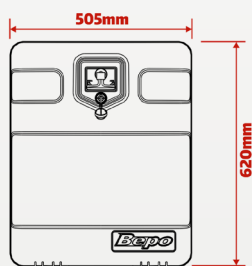
B082N



B081X



470mm
Profundidade
Interna da caixa



Caixa de Ferramentas Injetada

Código Capacidade

B081X 137 Litros

*Suportes de fixação vendidos separadamente

Componentes

Código Descrição

B077P Suporte de fixação no chassi*

B073F Suporte de fixação no assoalho*

B082N Kit fechadura (para reposição)



B077P

B073F

B082N

CAIXA DE FERRAMENTAS INJETADA

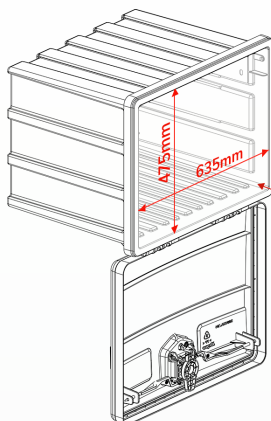
Plastic Storage Box / Caja Plastica

Bepo

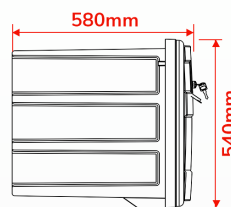
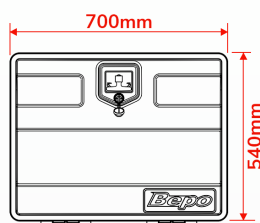
A MARCA QUE VOCÊ CONFIÁ.



B081H



530mm
Profundidade
interna da caixa




Caixa de Ferramentas Injetada

Código	Capacidade
B081H	156 Litros

*Suportes de fixação vendidos separadamente

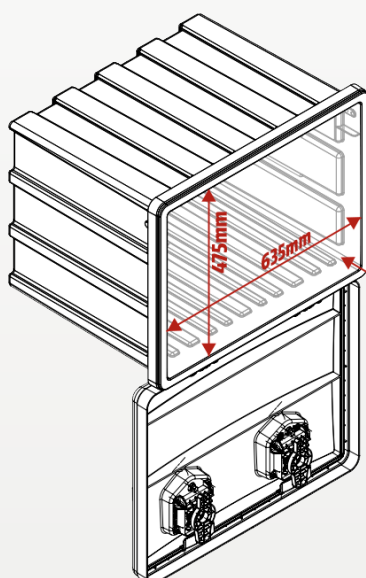
Componentes

Código	Descrição
B077P	Suporte de fixação no chassi
B073F	Suporte de fixação no assoalho
B082M	Kit fechadura (para reposição)

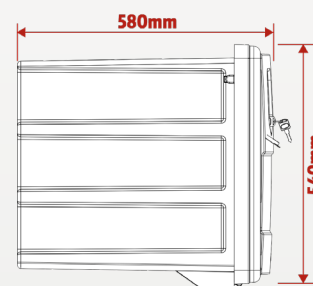
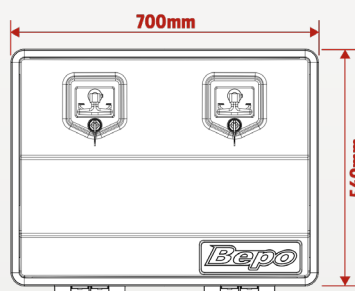


B082U

BANDEJA DE PEAD



530mm
Profundidade
interna da caixa



VERSÃO COM DUAS FECHADURAS PARA MAIS SEGURANÇA E RIGIDEZ NO FECHAMENTO

Caixa de Ferramentas Injetada

Código	Capacidade
B082U	156 Litros

*Suportes de fixação vendidos separadamente

Componentes

Código	Descrição
B077P	Suporte de fixação no chassi
B073F	Suporte de fixação no assoalho
B082L	Kit fechadura (para reposição)

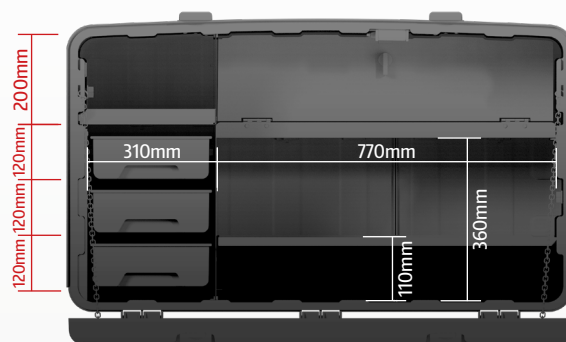
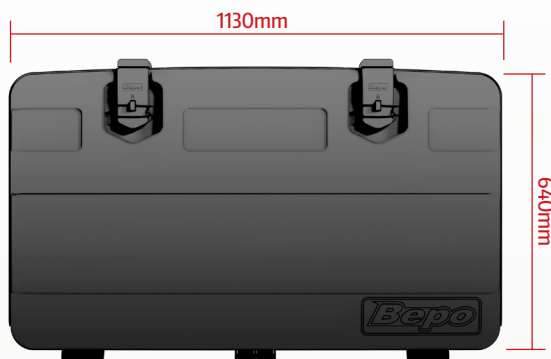


CAIXA DE FERRAMENTAS / LONA



B083E

- CAIXA DE FERRAMENTAS INJETADA
- CAPACIDADE: 360L
- SUPORTE VENDIDO SEPARADAMENTE (PAG. 153)



**SISTEMA COMPATÍVEL
COM CADEADOS 25mm**
(CADEADOS NÃO INCLUSOS)

CAIXA AGORA COM MANTA TÉRMICA!

A Manta Térmica **incluída entre a tampa e a bandeja**, serve para conservar a temperatura dentro da caixa, ajudando a manter seus mantimentos em bom estado por um período maior!



LANÇAMENTO

VERSÃO ISOTÉRMICA



B083F

- CAPACIDADE: 360L
- TAMPA INTERNA LISA
- ILUMINAÇÃO INTERNA
- BANDEJA MÓVEL DE ALUMÍNIO
- COM MANTA TÉRMICA



B083H

- VERSÃO ISOTÉRMICA COM PAREDE DUPLA DE ISOLAMENTO
- CAPACIDADE: 360L
- TAMPA INTERNA LISA BRANCA
- COM MANTA TÉRMICA



IMAGEM ILUSTRATIVA

A CAIXA DE MANTIMENTOS BEPO

OFERECE ARMAZENAMENTO SEGURO E RESISTENTE PARA SUPRIMENTOS E ALIMENTOS.

IDEAL PARA LONGAS VIAGENS, É FABRICADA COM MATERIAIS DE ALTA QUALIDADE E DURABILIDADE, GARANTINDO PRATICIDADE E ORGANIZAÇÃO PARA SUA VIAGEM.



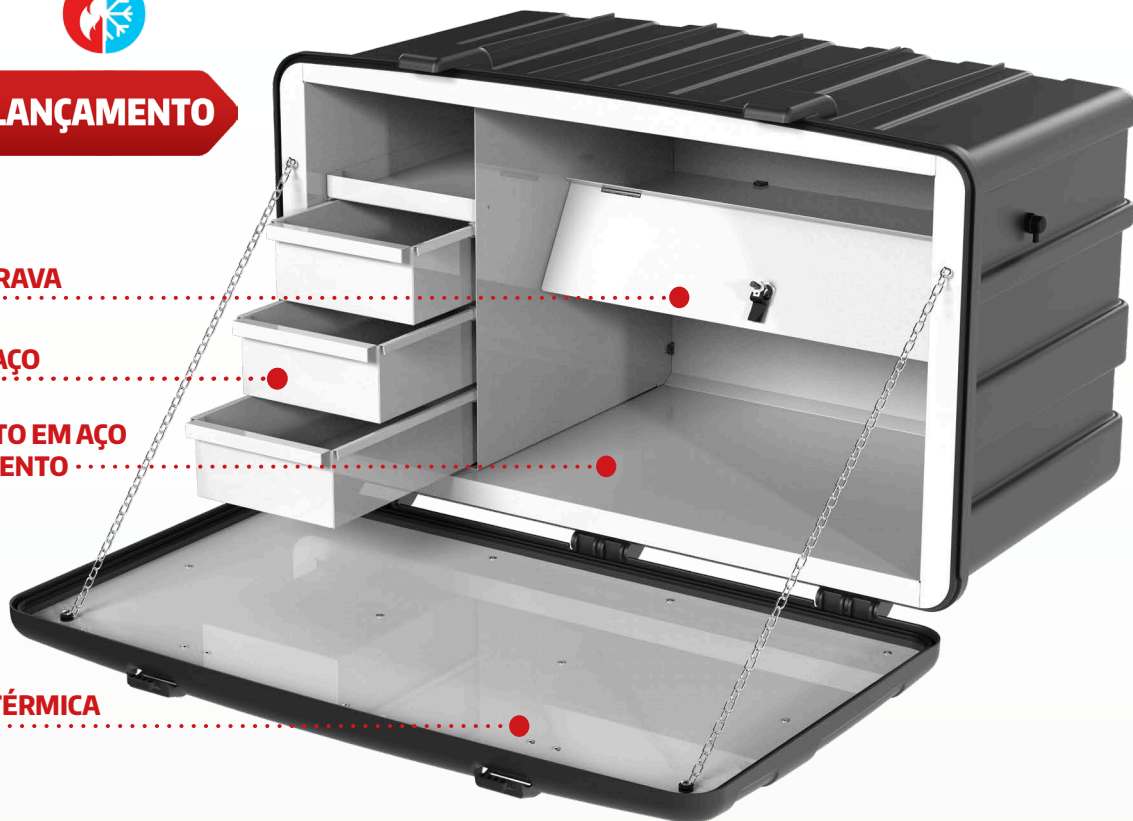
LANÇAMENTO

PORTA COM TRAVA

GAVETAS EM AÇO

REVESTIMENTO EM AÇO
PARA ISOLAMENTO
TÉRMICO

TAMPA
INTERNA LISA
COM MANTA TÉRMICA



SUPORTES DE FIXAÇÃO



B081J - FIXAÇÃO NO ASSOALHO



B081F - FIXAÇÃO NO CHASSI



B082K - SISTEMA DE FECHADURA
(SISTEMA ANTIGO)

Sistema de fechadura	
Código	Descrição
B082K	Compatível com versões antigas das caixas: B0810, B081D, B081E e B081G

Suportes de fixação	
Código	Descrição
B081J	Fixação no Assoalho
B081F	Fixação no Chassi

RESERVATÓRIO EXTERNO

Climatizador
REVOLUTION

04 NÍVEIS DE VELOCIDADE

AUTONOMIA DE ATÉ 12 HORAS

DUAS OPÇÕES DE COR: BRANCO OU BLACK

FUNÇÃO SLEEP PARA REDUÇÃO DE RUÍDO

ILUMINAÇÃO INTERNA

REDUÇÃO DE ATÉ 5° DE TEMPERATURA*

*O desempenho e eficiência da operação do aparelho está diretamente relacionada com o clima ambiente

DIMENSÕES



TIPOS DE RESERVATÓRIO



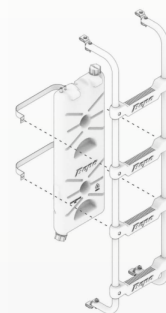
RESERVATÓRIO BARRICA

Fixado no chassi do veículo

Capacidade 26L

Acompanha suporte de fixação

Recomendado para modelos de veículo sem escada ou com espaço limitado atrás da cabine



RESERVATÓRIO ESCADA

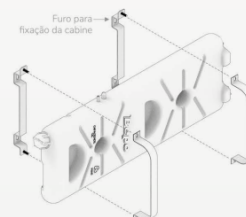
Fixado atrás da cabine junto a uma escada

Posição vertical

Capacidade 14L

Acompanha suporte de fixação

Utiliza parafusos e porcas da escada para fixação



RESERVATÓRIO HORIZONTAL

Fixado diretamente na cabine (necessário furação)

Posição horizontal

Capacidade 14L

Acompanha suporte de fixação

Recomendado para modelos de veículo sem escada ou com espaço limitado atrás da cabine

PAINÉIS DE CONTROLE



Modelo B055S / B055U

CARACTERÍSTICAS

Design exclusivo

Difusores pretos

Iluminação interna no painel

Placa de comando com LEDs de indicação

Climatizador Revolution Reservatório Externo

Branco	Black	Compatível com:	Volt.	Reservatório	Moldura (reposição)
B055E	B055EP	MB HPN	12V	Barrica 26L	B0620
B055G	-	MB HPN	24V	Barrica 26L	B0620
B055I	B055IP	MB Axor / Atego / Actros Teto Alto	24V	Escada 14L	B063F
B055F	B055FP	MB HPN / Scania / Volvo EDC / VW Constellation / Ford Cargo	24V	Escada 14L	B0620
B055T	-	MB HPN / VW Constellation / Ford Cargo	24V	Horizontal 14L	B0620
B055L	B055LP	MB Accelo até 2022 / Atego / Axor / Actros Teto Baixo	24V	Escada 14L	B063E
B055V	-	MB Accelo até 2022 / Atego / Axor / Actros Teto Baixo	24V	Horizontal 14L	B063E
B064C	-	MB Accelo 2023 em diante	24V	Horizontal 14L	B064F
B055X	-	VW Man	24V	Escada 14L	B098T
B055S	B055SP	VW Delivery / Titan	12V	Horizontal 14L	B055Z
B055U	-	VW Worker / Titan	24V	Horizontal 14L	B055Z
B098X	-	VW Delivery 2018 em diante	24V	Horizontal 14L	B063E
B055D	B055DP	Ford Cargo	12V	Horizontal 14L	B0620
B099A	B099AP	Scania NTG	24V	Escada 14L	B063R
B055H	B055HP	Volvo FH / NH / FM	24V	Escada 14L	B063E
B098M	B098MP	Iveco Stralis / Cursor / Volvo VM	24V	Escada 14L	B098S

COMPONENTES - RESERVATÓRIO EXTERNO



B064G
PLACA DE COMANDO 2025
COM FUNÇÃO CONTROLE
COM ILUMINAÇÃO NA PLACA



B063Y
PLACA DE COMANDO
COM FUNÇÃO CONTROLE
COM ILUMINAÇÃO INTERNA



B062F
TAMPA AVULSA
BRANCA



B062FP
TAMPA AVULSA
BLACK



B0550
CONTROLE REMOTO



B098F
TAMPA DO FILTRO



B062T
REFIL FILTRO DE AR
(PALHA)



B098J
FILTRO DE AR COMPLETO
(B098F + B062T)



B059L
MOTOR 12V
B059M
MOTOR 24V



B062M
BASE INTERNA



B062N
PAINEL UNIVERSAL



B098
RESERVATÓRIO HORIZONTAL 14L
B059W
RESERVATÓRIO ESCADA 14L



B059Y
RESERVATÓRIO BARRICA 26L
COM SUPORTE PARA CARROCERIA



M195Y
TAMPA DE RESERVATÓRIO



B098A
SUPORTE DE FIXAÇÃO
RESERVATÓRIO ESCADA



B062H
SUPORTE DE FIXAÇÃO
RESERVATÓRIO HORIZONTAL



B062
SUPORTE DE EXTENSÃO



M198FP
SUPORTE PARA CHASSI
RESERVATÓRIO BARRICA



B062Z
VEDAÇÃO DE CABINE



B062P
DIFUSOR DE AR



B060F
ESCOVA DE CARVÃO MOTOR BOSCH
B060Z
ESCOVA DE CARVÃO MOTOR IMOBRAS



B054
SENSOR DE NÍVEL DE ÁGUA
REVOLUTION
Ø: 18mm



B063N
BOMBA 12V DNA
B063O
BOMBA 24V DNA



B0620
MOLDURA: 730x590mm



B063E
MOLDURA: 650x510mm



B063R
MOLDURA: 815x620mm



B063F
MOLDURA: 840x595mm



B098S
MOLDURA: 835x545mm



B098T
MOLDURA: 690x485mm



B064F
MOLDURA: 520x510mm



B055Z
PAINEL VW DELIVERY / WORKER / TITAN

RESERVATÓRIO INTERNO

Climatizador
REVOLUTION



Controle incluso

04 NÍVEIS DE VELOCIDADE

AUTONOMIA DE ATÉ 17 HORAS

DUAS OPÇÕES DE COR: BRANCO OU BLACK

FUNÇÃO SLEEP PARA REDUÇÃO DE RUÍDO

ILUMINAÇÃO INTERNA

REDUÇÃO DE ATÉ 5° DE TEMPERATURA*

*O desempenho e eficiência da operação do aparelho está diretamente relacionada com o clima ambiente

RESERVATÓRIO

RESERVATÓRIO INTERNO

Capacidade: 16L

Autonomia: 9 à 17 horas
(depende das condições de umidade do ar)

Recomendado para modelos sem escada ou veículos com espaço limitado atrás da cabine.


PAINÉIS DE CONTROLE



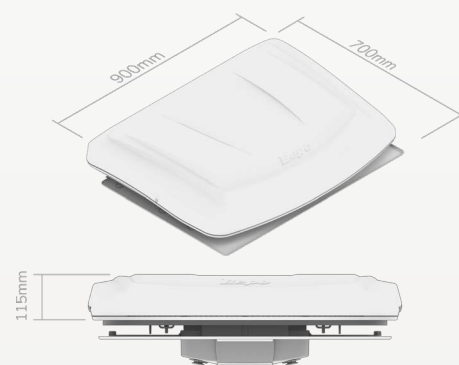
Modelo B098G / B098GP

CARACTERÍSTICAS

Design exclusivo
Difusores pretos
Iluminação interna no painel
Placa de comando com LEDs de indicação



DIMENSÕES



Climatizador Revolution Reservatório Interno

Branco	Black	Compatível com:	Volt.	Moldura (reposição)
B055M	B055MP	MB HPN / Ford Cargo	12V	B0620
B055Q	B055QP	MB Axor / Atego / Actros Teto Alto	24V	B063F
B055R	B055RP	MB Accelo / Axor / Atego / Actros Teto Baixo	24V	B063E
B064D	-	MB Accelo 2023 em diante	24V	B064F
B098W	-	VW Delivery 2018 em diante	24V	B063E
B098G	B098GP	VW Delivery / Titan	12V	B055Z
B099B	-	SC NTG 2019 em diante	24V	B0620
B055N	B055NP	SC / MB HPN / Volvo EDC / VW Const. / Cargo	24V	B0620
B055P	-	Volvo FH / NH / FM	24V	B063E
B098N	-	Stralis / Cursor / Volvo VM / DAF XF 105	24V	B098S
B055Y	-	VW Man	24V	B098T

COMPONENTES - RESERVATÓRIO INTERNO



B098B
TAMPÁ AVULSA
BRANCA



B098BP
TAMPÁ AVULSA
BLACK



B064H
PLACA DE COMANDO 2025
COM FUNÇÃO CONTROLE
COM ILUMINAÇÃO NA PLACA



B063X
PLACA DE COMANDO
COM FUNÇÃO CONTROLE
COM ILUMINAÇÃO INTERNA



B098D
RESERVATÓRIO INTERNO



B098C
REFIL FILTRO DE AR
(PALHA)



B0980
FILTRO DE AR COMPLETO

RESTANTE DOS COMPONENTES: **VER PÁGINA 155**

COMPONENTES DE REPOSIÇÃO - CLIMATIZADOR BEPO



B0590
TAMPÁ AVULSA



B059I
TAMPÁ DO FILTRO DE AR



B059T
REFIL FILTRO DE AR



B059P
VEDAÇÃO DE CABINE
MODELO DE ENCAIXE



B059L
MOTOR 12V
B059M
MOTOR 124V



B059N
PLACA ELETRÔNICA 1 BOMBA
B061S
PLACA ELETRÔNICA 2 BOMBAS



B060X
CONTROLE REMOTO



B060G
DIFUSOR DE AR CROMADO



B060Z
ESCOVA MOTOR ELÉTRICO



B059H
SENSOR DE ÁGUA
RESERVATÓRIO INTERNO



B061U
VEDAÇÃO DA BOMBA

Outros Componentes de Reposição

Cód.	Compatível com:
B098	Reservatório Horizontal - 14 Litros - Com Suporte
B059W	Reservatório Escada - 14 Litros - Com Suporte
B059Y	Reservatório Barrica para Carroceria / Baú - 26 Litros
B054	Sensor de Nível de Água
B062H	Suporte de Fixação para Reservatório Horizontal
B098A	Suporte de Fixação para Reservatório Escada
B062	Suporte de Extensão
B063N	Bomba 12V





M174M



M152X / M152Z



M152P



M152O



M152K



M152I



M158X



M158Y

Calotas Dianteiras Americanas Cromadas - Com Friso

Cód.	Modelo	Aro	Abertura	Frise	Furação	Aplicação
M174M	Trend	17,5"	Aberta	Com friso	6 furos x 205mm	Ônibus Volare / Cargo Leve / VW Ônibus / Delivery até 2017 Tractor / Daily / MB 709 até 912
M152X	Speedline	17,5"	Aberta	Com friso	6 furos x 245mm	MB Accelo / MB Ônibus / VW Delivery 2018 em diante
M152Z	Speedline	17,5"	Aberta	Com friso	6 furos x 205mm	Ônibus Volare / Cargo Leve / VW Delivery / VW Ônibus
M152P	Speedline	22,5"	Aberta	Com friso	10 furos x 335mm	SC / Volvo / MB / Iveco / VW / Cargo Pesado
M152O	Speedline	22,5"	Fechada	Com friso	10 furos x 335mm	SC / Volvo / MB / Iveco / VW / Cargo Pesado
M152K	Redonda	22,5"	Fechada	Com friso	10 furos x 335mm	SC / Volvo / MB / Iveco / VW / Cargo Pesado
M152I	Redonda	17,5"	Fechada	Sem friso	6 furos x 205mm	Ônibus / Cargo Leve / VW Delivery / VW Ônibus
M158X	-	22,5"	Fechada	Sem friso	10 furos x 335mm	SC / Volvo / MB / Iveco / VW / Cargo Pesado
M158Y	-	22,5"	Aberta	Sem friso	10 furos x 335mm	SC / Volvo / MB / Iveco / VW / Cargo Pesado

OBS: calotas vendidas em pares



M151E



M151F / M152F



M154F / M130F

Calotas Dianteiras

Cód.	Modelo	Aro
M151E	Pingo D'água I	16"
M151F	Pingo D'água II	16"
M152F	Pingo D'água II	17,5"
M154F	Pingo D'água II	20"
M130F	Pingo D'água II	22,5"

OBS: calotas vendidas em pares



Faixas Brancas

Cód.	Modelo	Aro
B041	-	16"
B040I	-	17,5"
B040D	Traseira	17,5"
B040	-	20"
B040F	Dianteira (80mm)	22,5"
B040E	Traseira (45mm)	22,5"

OBS: faixas vendidas em pares



III Pontas

Cód.	Aro	Obs:
M178Y	16" / 17,5"	-
M178O	16" / 17,5"	Para Rodoar
M171K	20" / 22"	Alta
M156K	20" / 22"	Alta para Rodoar



IV Pontas

Cód.	Aro	Obs:
M178M	16" / 17,5"	-



IV Pontas Traseira Inteira

Cód.	Aro	Obs:
M178L	16"	-



V Pontas

Cód.	Aro	Obs:
M178K	16" / 17,5"	-
M156W	20" / 22"	-
M156Q	20" / 22"	Para Rodoar



Style LE

Cód.	Aro	Obs:
M178H	16"	-
M178J	16"	Para Rodoar
M156N	20" / 22"	-
M156J	20" / 22"	Para Rodoar



Style LD

Cód.	Aro	Obs:
M178G	16"	-
M178I	16"	Para Rodoar
M156L	20" / 22"	-
M156M	20" / 22"	Para Rodoar



Aro de Calota

Cód.	Aro
M178V	16"
M175V	17"
M156V	20"
M132V	22,5"

CALOTAS PROTETORAS DE RODA



M153B



M153V / M153C



M153F



M153A / M153H



M153Z / M154J



M153O



M153P



LANÇAMENTO M155I

Calotas Protetoras de Roda

Cód.	Aplicação	Aro	Suportes	Furação	Modelo	Compatível com:
M153B	Dianteira	16"	2 suportes	6 Furos x 205mm	-	Ônibus Volare / Cargo Leve / VW Delivery / VW Ônibus
M153C	Dianteira	16"	2 suportes	6 furos x 205mm	Inclinada	Ônibus Volare / Cargo Leve / VW Delivery / VW Ônibus
M153V	Dianteira	16"	2 suportes	6 furos x 245mm	Inclinada	MB Accelo / MB Ônibus / VW Delivery 2018 em diante
M153F	Dianteira	20"	2 suportes	8 furos x 275mm	-	MB 1313 / 1513 / 1518 / 1935
M153A	Dianteira	20" / 22,5"	3 suportes	10 furos x 335mm	-	SC / Volvo / MB / Iveco / VW / Cargo
M153H	Dianteira	20" / 22,5"	2 suportes	10 furos x 335mm	-	SC / Volvo / MB / Iveco / VW / Cargo
M153Z	Dianteira	20" / 22,5"	3 suportes	10 furos x 335mm	Inclinada	SC / Volvo / MB / Iveco / VW / Cargo
M154J	Traseira	20" / 22,5"	3 suportes	10 furos x 335mm	Inclinada	SC / Volvo / MB / Iveco / VW / Cargo
M153O	Dianteira	20" / 22,5"	2 suportes	10 furos x 335mm	Fechada	SC / Volvo / MB / Iveco / VW / Cargo
M153P	Dianteira	20" / 22,5"	2 suportes	10 furos x 335mm	Logo Bepo	SC / Volvo / MB / Iveco / VW / Cargo
M155I	Dianteira	20" / 22,5"	3 suportes	10 furos x 335mm	Fechada	SC / Volvo / MB / Iveco / VW / Cargo

OBS: calotas vendidas em pares

CALOTAS TRASEIRAS

Rear Wheel Drive Hubcap / Taza Trasera

Bepo

A MARCA QUE VOCÊ CONFIÁ.



M172EI / M172MI / M172OI



M171CI / M171QI



M172F



M171A

Calotas Traseiras Cromadas

Cód.	Modelo	Aro	Aba	Furação	Altura
M172EI	Redonda	17,5"	Normal	6 x 205mm	219mm (Tala 6.00)
M172MI	Redonda	17,5"	Normal	6 x 245mm	219mm (Tala 6.00)
M172OI	Redonda	17,5"	Normal	6 x 245mm	235mm (Tala 6.75)
M171CI	Oval	22,5"	Normal	10 x 335mm	275mm (Tala 7.50)
M171QI	Oval	22,5"	Normal	10 x 335mm	295mm (Tala 8.25)

Cubos Cromados

Cód.	Modelo	Aro	Furação
M172F	-	17,5"	6 x 205mm
M171A	-	20" / 22" / 22,5"	10 x 335mm



M178 / M175



M172



M172C

Calotas Traseiras Cromadas (Fixação Central c/ Suporte)

Cód.	Modelo	Aro	Fixação
M178	Hélice	16"	Pneu c/ Câmara
M175	Hélice	17,5"	Pneu c/ Câmara
M172	Raiada	20" / 22" / 22,5"	Pneu s/ Câmara

Cubos Cromados

Cód.	Modelo	Aro
M172C	Compatível com M172	20" / 22" / 22,5"

COMPONENTES DE CALOTA



Redonda - Cromada

Cód.	Descrição
M158C	30"
M158B	32"
M158I	33"



Style - Cromada

Cód.	Descrição
BP2000	19mm
BP2001	24mm
BP2004	27mm
BP2002	32mm
BP2003	33mm




Real - Cromada

Cód.	Descrição
M159X	32mm
M159Y	33mm




Real - Cromada

Cód.	Descrição
M158V	19mm
M158T	24mm
M158U	27mm (h=30mm) F-4000
M158H	27mm (h=40mm) MB 1113 / MB 1114



Boliviana - Cromada

Cód.	Descrição
BP2011	32mm-33mm / Altura: 64mm
BP2012	32mm-33mm / Altura: 44mm



Emblemas Plásticos de Calota

Cód.	Descrição
M172Y	Sem furo central
M172Z	Com furo central
M173G	3 furos para rodoar
M158A	Porca plástica Sextavada 1/2"



Suportes de Calota Dianteira

Cód.	Descrição	Medidas
M145A	MB 608D / VW 6.90 / 7.90	(A-B: 185mm)
D691	Ford F-4000	(A-B: 190mm)
M145B	MB 709 / 912	(A-B: 205mm)
M144	MB 915C Accelo	(A-B: 245mm)
M146	MB 1113 / VW 13.130	(A-B: 265mm)
M147	MB 1313 / Ford Cargo / VW	(A-B: 340mm)



D695C



M148 / M149B / M149C



M149F

Suportes de Calota Traseira

Cód.	Descrição	Aro	Medidas
D695C	Ford Cargo / Ford F-14000 / VW	22,5"	8 Furos x 285mm
M148	MB Accelo / MB 608 / MB Ônibus	17,5"	6 Furos x 245mm
M149B	MB / SC / Volvo	22,5"	10 Furos x 335mm
M149C	MB LS935 / MB 1941 / MB 1938	22"	10 Furos x 335mm
M149F	MB 608 Até 914 / F4000 / VW 6.90 / 7110	16"	6 Furos x 205mm

MERCEDES-BENZ "CARA PRETA" 1113 / 1114



Compatível com Mercedes-Benz "Cara Preta" 1113 / 1114 / 1932		
Cód.	Nº Compatível	Descrição
M124A	A3317510018	Grade Frontal Avulsa
M124H	-	Conjunto Grade Frontal M124A + M124B + M124C + M124D + M124D
M124	-	Conjunto Grade Frontal Completa M124A + M124B + M124C + M124D + M124D + Adaptadores de Farol (LD + LE)
M124B	A3316980179	Grade Lateral LD
M124C	A3316980079	Grade Lateral LE
M124D	A3316980030	Moldura de Farol LD / LE

MERCEDES-BENZ HPN 1620



M123

Compatível com MB HPN 1620

Cód.	Nº Compatível	Descrição
M123	6948800185	Grade Frontal Completa

MERCEDES-BENZ 1620



M168A

Compatível com MB 1620 / MB Atron 2012 até 2016

Cód.	Nº Compatível	Descrição
M168A	6948858101M	Para-choque dianteiro Cinza

MERCEDES-BENZ HPN



M163D

Compatível com MB HPN

Cód.	Nº Compatível	Descrição
M163D	A3848807070	Para-choque dianteiro Cinza

MERCEDES-BENZ 1114



M163X

Compatível com MB 1114

Cód.	Nº Compatível	Descrição
M163X	A3118800070	Para-choque dianteiro



B005F
DEGRAU PLÁSTICO



B005
SUPORTE DE FIXAÇÃO
INFERIOR



B005A
SUPORTE DE FIXAÇÃO
SUPERIOR

Escadas Traseiras Com Furação de Cabine

Cromo	Preta	Degraus	Altura	Compatível com:
B008D	-	3	1150mm	MB 1113 / 1114 / 1313 / 1513 / 2213
B008	-	3	1210mm	MB 1929 / 1934 / Scania L111
-	B008T	3	1432mm	MB Atego / Axor Cabine Baixa
B004	B004A	4	1420mm	MB 1935 / 1634 / 1941 / Scania 112/113 T/R
B008M	B008N	4	1430mm	MB 1938S / Axor / Atego Cabine Baixa
B008C	-	4	1480mm	MB 1620 / 1938
-	B008J	4	1800mm	MB 1938S / Axor / Atego Cabine Alta
B009D	B009E	3	1200mm	VW Constellation Cabine Baixa
B009L	B009M	4	1660mm	VW Constellation Cabine Alta
B003B	B003C	3	935mm	Ford Cargo até 2010
B004D	B004I	4	1305mm	Scania P94 / 310 / 330 / 340 / 360 até 2018
B004B	B004C	4	1440mm	Scania S4/S5 Cabines G/T/R - Ford Cargo Cabine Alta
B004O	B004P	4	1670mm	Scania Cabine R Highline
B006	-	3	1335mm	Volvo XH / Power / NL / VM
B006O	B006P	4	1660mm	Volvo NH / Cabine Baixa até 2013
B006Q	B006R	5	2050mm	Volvo FH 2010 até 2014 Cabine Alta



Escadas Traseiras Sem Furação de Cabine

Cromo	Preta	Degraus	Altura	Compatível com:
B011B	B011A	4	1200mm	VW Constellation Cabine Baixa 2005 em diante
-	B010R	5	1660mm	VW MAN TGX Cabine Baixa / Alta 2012 em diante
-	B010T	4	1430mm	Scania S4/S5 Cabine G/R Normal / R Highline
B011G	B011H	5	1680mm	Scania S6 NTG 2019 em diante Cabine P / G Normal
-	B010D	4	1340mm	Scania S6 NTG 2019 em diante Cabine R Normal / R Teto Alto
-	B010B	6	1855mm	Scania S6 NTG 2019 em diante Cabine R Normal
-	B011F	6	2075mm	Scania S6 NTG 2019 em diante Cabine R Teto Alto
B007K	B007L	6	2140mm	Volvo FH Cabine Alta 2015 em diante
-	B010Z	5	1770mm	Volvo FH Cabine Baixa 2015...
-	B011J	6	2000mm	MB New Actros 2020 em diante Cabine Alta
B010I	B010J	5	1515mm	DAF XF Confort Cab / Space Cab / Super Cab 2014 em diante
-	B010H	6	2070mm	DAF XF Space Cab 2014 em diante
B010K	B010L	7	2340mm	DAF XF Super Space Cab 2014 em diante





M165I / M165CI / M165DI



M165EI / D686AI



M164II / M164CI / S277I



M164GI / M164HI / S277XI / M164L



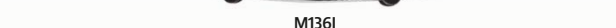
M164KT / M165KT



M128



M135



M136I



M014A



M014Z



M012B




M012C



M141



M187BI



M186I



M187I



M185I



S248 / S249



V870



M002



M004

Para-choque Argentino

Cód.	Lâmina	Compatível com:
M165I	Simples	MB 1111...1516 - Farol Redondo 1964 até 1982
M165CI	Simples	MB 1113...1517 - Farol Quadrado "Cara Preta" 1983 até 1990
M165DI	Simples	MB HPN
M165EI	Simples	MB 608D
D686AI	Simples	Ford F4000
T164	Simples	Toyota Bandeirante
M164CI	Duplo	MB 1113...1517 - Farol Quadrado 1983 até 1990
M164II	Duplo	MB 1111...1516 - Farol Redondo 1964 até 1982
S277I	Duplo	Scania L-111

Lâminas

Cód.	Descrição:
M164GI	MB 1111...1516 - Farol Redondo 1964 até 1982
M164HI	MB 1113...1517 - Farol Quadrado 1983 até 1990
S277XI	Scania L-111
M164L	MB 608

Kits de Instalação

Cód.	Descrição
M164KT	Kit Plástico para Para-choque Duplo
M165KT	Kit Plástico para Para-choque Simples

Estribo Para-choque Universal

Cód.	Descrição
M128	Estribo Para-choque Cromado

Puxador de Capô

Cód.	Descrição
M135	Puxador de Capô
M136I	Puxador de Capô para MB 1113

Baliza

Cód.	Descrição
M014A	Baliza Curva - 700mm
M014Z	Baliza Curva com Lente - 700mm
M012B	Baliza Reta 840mm
M012C	Baliza Maior Curva - 1030mm

Suportes

Código	Descrição	Quantidade
M141	Cromado LD / LE para MB 1113	02 unidades

Estribo Original - Polaina

Cód.	Descrição
M187BI	Estribo Cromado para MB 1113 / 1114
M186I	Estribo Escada Cromado MB 1113 / 1114
M187I	Estribo Cromado para MB HPN 1620
M185I	Estribo Cromado para MB 1113 / 1114
S248	Estribo Cromado Menor para SC 112 / 113
S249	Estribo Cromado Maior para SC 112 / 113
V870	Estribo Cromado p/ Volvo NL (8121269)
M002	Polaina para MB 1113 / 1114
M004	Polaina para MB 1113 / 1114 Para-lama



Calhas de Chuva Fumê

Cód.	Compatível com:	Material
B050XF	MB 709 / 912 / HPN / 1620 / 1938LS	Moldada
B050TF	MB Accelo (Todos)	Moldada
B050RF	MB Atego / Axor / HPN / 1938S	Injetada
B050NF	MB 1113 até 1518	Injetada

Calhas de Chuva Fumê

Cód.	Compatível com:	Material
B050CF	MB 709 / 912 / HPN / 1620 / 1938LS	Injetada
B051QF	Ford Cargo 2011 em diante	Injetada
B050HF	Ford Cargo até 2011 / 815 / 816 / 1119	Injetada
B051F	Iveco Stralis	Moldada

Material injetado em Policarbonato
Injetado com a transparência fumê para ter maior visibilidade





Calhas de Chuva Fumê

Cód.	Compatível com:	Material
B051CF	SC NTG / S6 2019 em diante	Injetada
B050ZF	SC S4 / S5 1998 até 2018	Injetada
B050BF	SC T/R 112 / 113	Moldada
B050GF	Volvo FH / FM / FMX até 2014	Injetada
B051T	Volvo FH 2015 em diante	Injetada

Calhas de Chuva Fumê

Cód.	Compatível com:	Material
B050YF	VW Constellation (Todos)	Injetada
B050VF	VW 7.90 / Titan Tractor / Worker / Delivery	Moldada
B050LF	VW Worker (Todos)	Injetada
B050MF	VW Worker c/ Tirante (Todos)	Injetada
B051DF	VW Delivery 2018 em diante	Injetada



MATRIZ **SÃO MARCOS - RS**



PRODUTORA DA MAIOR PARTE DE PRODUTOS DO SETOR METALMECÂNICO

BR-116, Nº 1155, Industrial - São Marcos - RS - CEP: 95190-000
Fone : +55 54 3291-8200 | **Email:** bepo@bepo.com.br

FILIAL **MONTENEGRO - RS**



PRODUTORA DE TANQUES PLÁSTICOS E PRINCIPAIS COMPONENTES DE MONTADORAS

Via Oeste, Nº 605, Distrito de Vendinha - Montenegro - RS - CEP: 95780-000
Fone: +55 51 3883-8200 | **Email:** montenegro@bepo.com.br

FILIAL **SÃO PAULO - SP**



TRANSPORTE, LOGÍSTICA E APOIO COMERCIAL

Rua Professor Ulpiano Pinto de Souza, Nº 89 - São Paulo - SP - CEP: 02167-050
Fone: +55 11 2141-0041 | **Email:** bepo.filial@bepo.com.br

A MARCA QUE VOCÊ CONFIA.

ANOTAÇÕES



Bepo

A MARCA QUE VOCÊ CONFIA.



www.bepo.com.br

BR 116, Km 113, nº 1155, Bairro Industrial, CEP: 95190-000
Fone: +55 (54) 3291-8200
São Marcos - Rio Grande do Sul



/Bepo.Oficial



@bepoacessorios



@AcessoriosBepo

As marcas e veículos aqui reproduzidos ou mencionados pertencem aos seus respectivos fabricantes. Art. 132 da lei 9279/96