

Bepo

A MARCA QUE VOCÊ CONFIA.

Br 116 Km 113, 1155, São Marcos-RS
Fone: (54) 3291-8200 Fax: (54) 3291-1213
www.bepo.com.br

INSTRUÇÕES DE MONTAGEM

ACESSÓRIO COMPATÍVEL COM O VEÍCULO
FORD - CARGO 815E
ESPELHO RETROVISOR
CÓD.: D665/A

INSTRUÇÕES

As instruções a seguir demonstram a montagem do Lado Carona (LE), seguir as mesmas instruções para montagem do Lado Motorista (LD).

1- Montar o suporte do braço «D» junto ao braço móvel superior «C», utilizando o pino «K» e o anel «Q», após montar o posicionador «P» e a porca «T», conforme figura 01.

2- Montar o braço móvel «C» junto ao braço móvel «B», utilizando o pino «K» e o anel «Q», conforme figura 02.

3- Fixar o suporte «E» junto ao braço do espelho «A», com seus respectivos componentes, indicados na figura 03.

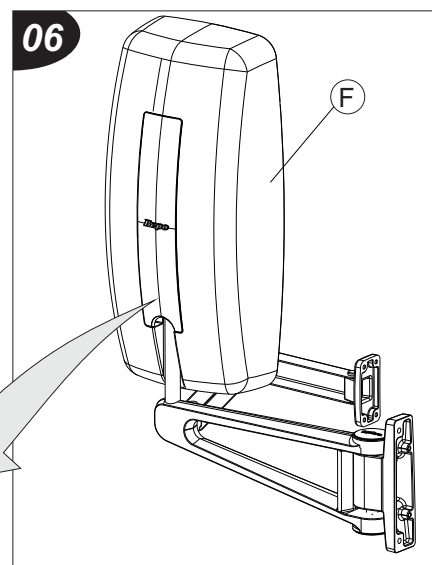
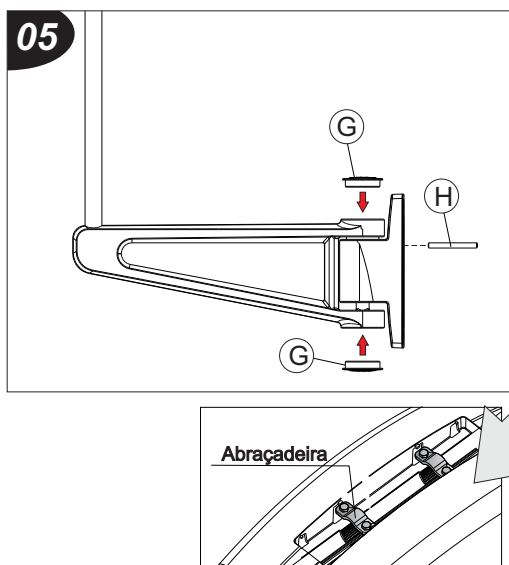
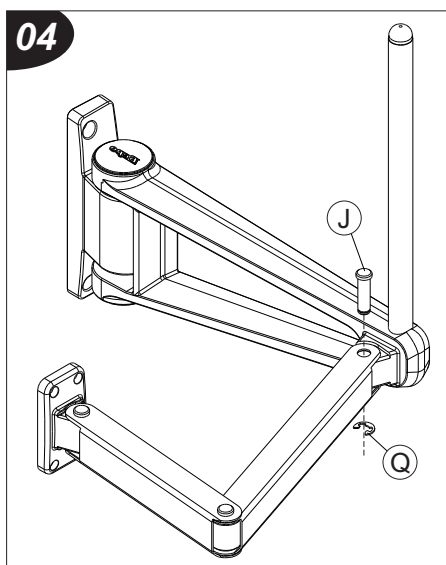
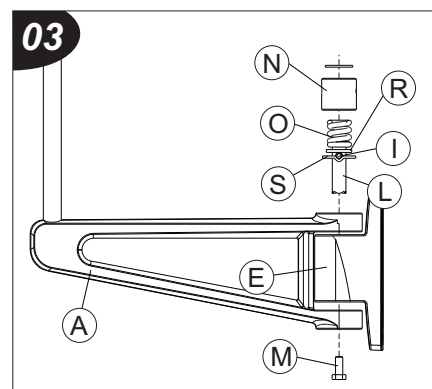
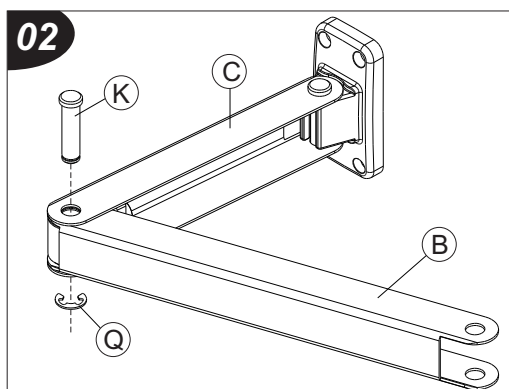
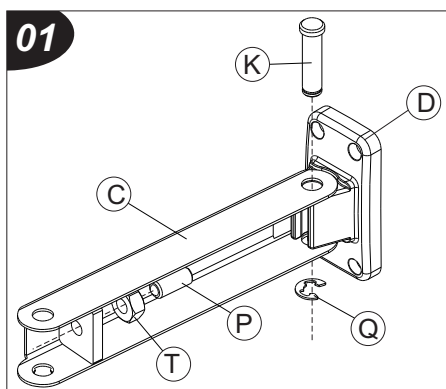
4- Montar os braços do espelho, utilizando o pino «J» e o anel «Q», conforme figura 05.

5- Encaixar os tampões «G» no braço do espelho e introduzir o pino «H», conforme figura 04.

6- Retirar o acabamento plástico e afrouxar os parafusos das abraçadeiras. Após posicionar a haste na capa do espelho, apertar os parafusos novamente e encaixar o acabamento plástico, conforme figura 06.

COMPONENTES

| Qtd. | Ref. | Código | Descrição |
|------|------|------------|--------------------------|
| 01 | A | D664B.201 | SUB CONJ. BRAÇO ESPELHO |
| 01 | B | D644B.2021 | CONJ. BRAÇO MÓVEL INF. |
| 01 | C | D644B.2022 | CONJ. BRAÇO MÓVEL SUP. |
| 01 | D | D644.202 | SUPORTE BRAÇO ESPELHO |
| 01 | E | D644B.2012 | SUPORTE BRAÇO ESPELHO |
| 01 | F | D661G.2011 | CAPA DO ESPELHO RETR. |
| 02 | G | D644C.2016 | TAMPÃO PLÁSTICO |
| 01 | H | 26857 | PINO ELAS M6x60 |
| 01 | I | 26856 | PINO ELAS M8x35 |
| 01 | J | 26132 | PINO MENOR Ø 11x39mm |
| 02 | K | 26133 | PINO MAIOR Ø 11x45mm |
| 01 | L | 26134 | PINO BRAÇO Ø 15x60mm |
| 01 | M | 129186 | PF. CAB. SEXT. M10x25 ZB |
| 01 | N | 26135 | BUCHA TRAVA ESPELHO |
| 01 | O | 3808 | MOLA BRAÇO ESPELHO SC |
| 01 | P | 31039 | POSICIONADOR DE ESFERA |
| 03 | Q | 26855 | ANEL RETENÇÃO X1 |
| 01 | R | D644C.2014 | ARRUELA BRAÇO MOLA |
| 01 | S | D644C.2015 | ARRUELA TRAVA 36,5 |
| 01 | T | 5005 | PO. SEXT. M10 ZP |



As marcas mencionadas neste catálogo e as imagens reproduzidas, são de propriedade dos respectivos fabricantes e aqui são utilizadas apenas para indicar a aplicabilidade ou destinação dos produtos fabricados pela Bepo, atendendo ao preceito contido no Art. 132 da lei 9279/96.