

Bepo

A MARCA QUE VOCÊ CONFIA.

Br 116 Km 113, 1155, São Marcos-RS
Fone: (54) 3291-8200 Fax: (54) 3291-1213
www.bepo.com.br

INSTRUÇÕES DE MONTAGEM ACESSÓRIO COMPATÍVEL COM O VEÍCULO TOYOTA HILUX 2016 ENGATE DE REBOQUE CÓD. B1710 c/ KIT

INSTRUÇÕES

As instruções a seguir demonstram a montagem do Lado Motorista (LE), seguir as mesmas instruções para montagem do Lado Carona (LD).

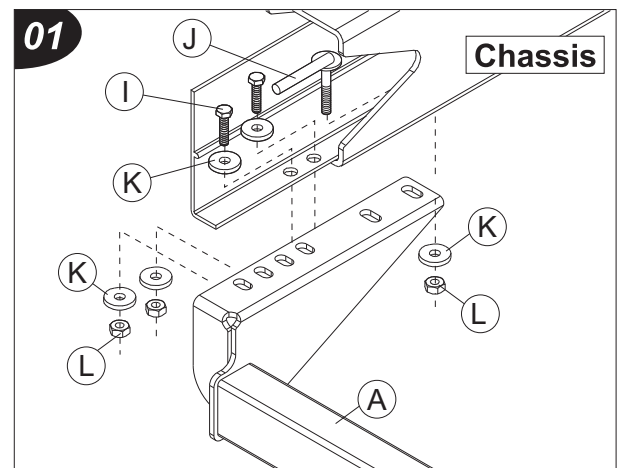
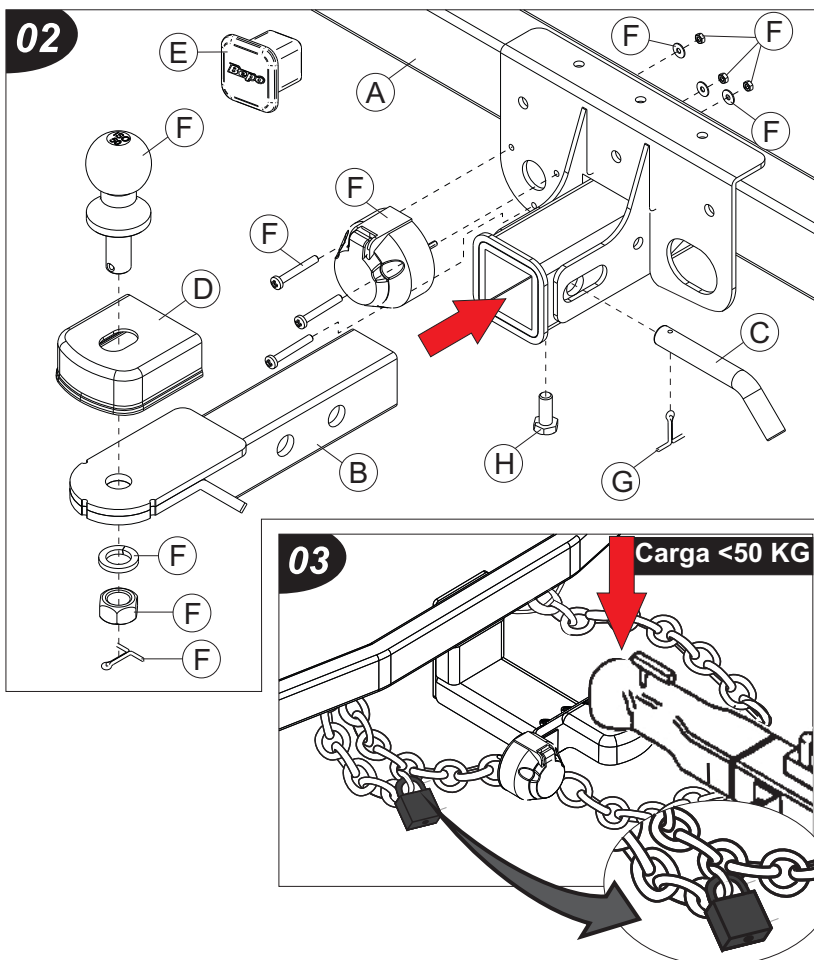
- 1- Fixar o engate de reboque «A» nas furações originais da pick-up, utilizando parafusos «I», travas «J», arruelas «L» e porcas «L», conforme figura 01.
- 2- Montar a esfera «F» e o acabamento «D» no suporte de fixação, utilizando arruela de pressão e porca. Após introduzir o contra-pino no furo existente na rosca da esfera, entortando suas extremidades para que o mesmo não se solte, conforme figura 02.
- 3- Fixe a tomada «F» junto ao engate de reboque «A» com os parafusos e porcas que acompanham o kit fácil «F», conforme figura 02.
- 4- Introduzir um elo ao outro e fixar com cadeado. Observar folga na corrente, para possibilitar manobras do veículo, conforme figura 03.

**ATENÇÃO: Não faça de seu acessório um rebocador.
Este produto não pode ser tracionado,
pois pode acarretar danos na carroceria/chassi do veículo.**

COMPONENTES

Qtd.	Ref.	Código	Descrição
01	A	B1710.201	CONJ. ENGATE DE REBOQUE
01	B	B382.202	CONJ. TUBO MÓVEL
01	C	B382.2101	PINO ENGATE DE REBOQUE
01	D	B386.2102	ACAB. PLÁST. ESFERA
01	E	B382.2102	TAMPA ACAB. REBOQUE
01	F	23975	KIT FÁCIL (ESFERA + TOMADA + AR. + PO. + CONTRA-PINO)
01	G	3514	CONTRA-PINO 1/8"x1.1/4" ZB
01	H	129186	PF. CAB. SEXT. M10x25 ZB
04	I	101630	PF. CAB. SEXT. INT. AB. M12x40 ZP
02	J	B804.215	PF. TRAVA
10	K	B150.214	AR. ENC. RED. M10 ZP
06	L	103608	PO. A. FR. SEXT. M12 ZP

TRAÇÃO MÁXIMA: 1500 Kg




GARANTIA

A Bepo, concede ao comprador de seus produtos garantia de um ano a partir da data de compra original de fabricação em matéria-prima, mão-de-obra ou acabamento, em serviço ou uso normal, sendo devidamente comprovados.

Excluem a garantia danos ocasionados por colisões, uso indevido do produto como sobrecarga, limpeza incorreta, instalação inadequada, alteração da concepção original do produto ou nº de série de fabricação removido.

A Bepo não assume qualquer responsabilidade em virtude de ocorrências de qualquer natureza, decorrentes de má utilização/instalação dos seus produtos.

Os produtos Bepo não devem ser considerados como medida de proteção para o veículo ou passageiros em caso de colisão ou capotagem.



As marcas mencionadas neste catálogo e as imagens reproduzidas, são de propriedade dos respectivos fabricantes e aqui são utilizadas apenas para indicar a aplicabilidade ou destinação dos produtos fabricados pela Bepo, atendendo ao preceito contido no Art. 132 da lei 9279/96.