

# Bepo

A MARCA QUE VOCÊ CONFIA.

Br 116 Km 113, 1155, São Marcos-RS  
Fone: (54) 3291-8200 Fax: (54) 3291-1213  
www.bepo.com.br

## INSTRUÇÕES DE MONTAGEM ACESSÓRIO COMPATÍVEL COM O VEÍCULO MITSUBISHI PAJERO Tr4 ESTRIBO OVAL CÓD.: B739/A / B15217

### INSTRUÇÕES

1. Introduza os fixadores "I" na parte dianteira e na parte traseira nos furos existentes por baixo da pick-up próximos aos pneus. Ver detalhe p/ posicionamento.
2. Retire o parafuso original fixado na aba da canoa na parte da frente. Retire somente o 2º parafuso como indica detalhe abaixo.
3. Prenda o suporte "E" nos fixadores "I" (com porcas "N" e arruelas ("P") e no furo original que se encontra no suporte chassi (Ver Figura) com parafuso "L" e arruelas ("R", "S").
4. Prenda o suporte "C" nos fixadores "I" (com porcas "N" e arruelas ("P") e na aba da canoa com parafuso "M", porca "O" e arruelas "T" no local onde havia sido retirado o parafuso original anteriormente.
5. Fixar o suporte "G" no tubo "B" com parafusos e arruelas conforme desenho e tabela.
6. Fixar o tubo ("B"/suportes "G") nos suportes ("C", "E") já fixados ao chassi (parafusos, porcas, arruelas e calços) conforme desenho e tabela), regular e dar aperto a todos os parafusos.

**OBS:** Seguir as mesmas instruções para ambos os lados.

**ATENÇÃO:** Não faça de seu acessório um rebocador.  
Este produto não pode ser tracionado,  
pois pode acarretar danos na carroceria/chassi do veículo.

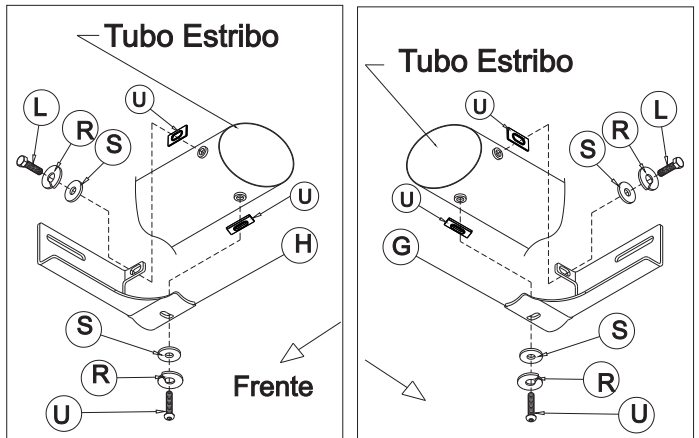
### COMPONENTES

| Qtd. | Ref. | Código     | Descrição                     |
|------|------|------------|-------------------------------|
| 01   | A    | B739.201   | ESTRIBO LATERAL LD            |
| 01   | B    | B739.202   | ESTRIBO LATERAL LE            |
| 01   | C    | B746.20121 | SUPORTE CHASSI DIANTEIRO LD   |
| 01   | D    | B746.20122 | SUPORTE CHASSI DIANTEIRO LE   |
| 01   | E    | B746.20124 | SUPORTE CHASSI TRASEIRO LE    |
| 01   | F    | B746.20123 | SUPORTE CHASSI TRASEIRO LD    |
| 02   | G    | B672.20112 | SUP. TUBO TRAS. LE/ DIANT. LD |
| 02   | H    | B672.20111 | SUP. TUBO TRAS. LD/ DIANT. LE |
| 04   | I    | 60919      | FIXADOR SIMPLES M10X25        |
| 08   | J    | 129186     | PARAFUSO SEXTAVADO M10X25     |
| 10   | L    | 108146     | PARAFUSO SEXTAVADO M08X25     |
| 02   | M    | 117420     | PARAFUSO SEXTAVADO M06X25     |
| 12   | N    | 82589      | PORCA AUTO-FRENANTE M10       |
| 02   | O    | 122017     | PORCA AUTO-FRENANTE M06       |
| 04   | P    | B209.213   | ARRUELA LISA Ø30MM            |
| 16   | Q    | 104175     | ARRUELA LISA M10              |
| 10   | R    | 37877      | ARRUELA DE PRESSÃO M08        |
| 10   | S    | 6839       | ARRUELA LISA M08              |
| 04   | T    | 121991     | ARRUELA LISA M06              |
| 08   | U    | B193T.2031 | CALÇO BOR. SUPORTE ESTR.      |

### Fixação suportes tubo

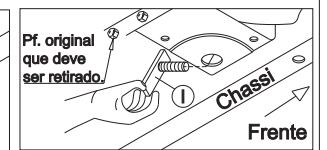
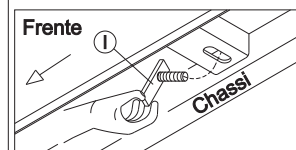
#### LADO DIREITO (CARONEIRO)

#### LADO ESQUERDO (MOTORISTA)



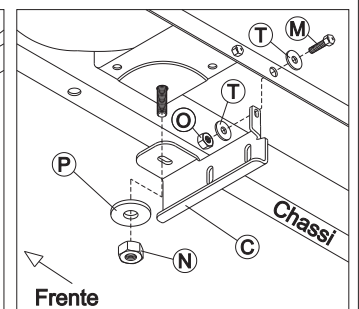
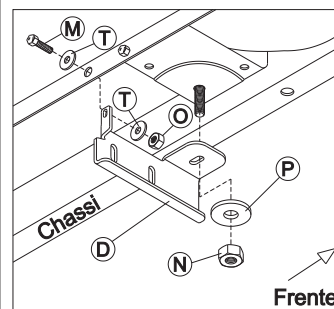
Detalhe p/ posicionamento trava na parte inferior traseira.

Detalhe p/ posicionamento trava na parte inferior dianteira.



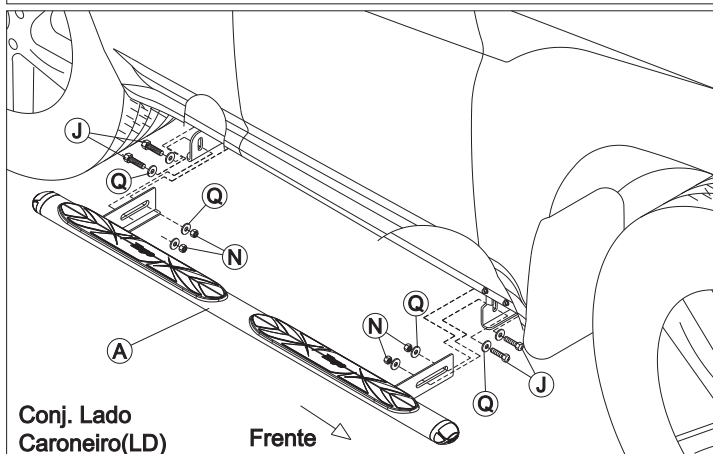
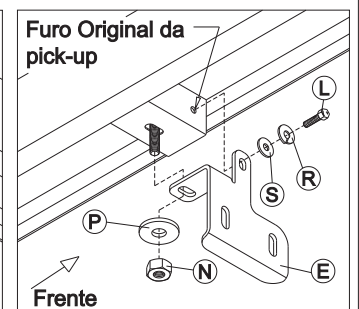
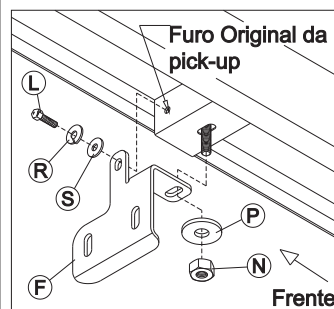
#### Fixação suporte dianteiro lado carona.

#### Fixação suporte dianteiro lado motorista.



#### Fixação suporte traseiro lado carona.

#### Fixação suporte traseiro lado motorista.



Conj. Lado Caroneiro(LD)

As marcas mencionadas neste catálogo e as imagens reproduzidas, são de propriedade dos respectivos fabricantes e aqui são utilizadas apenas para indicar a aplicabilidade ou destinação dos produtos fabricados pela Bepo, atendendo ao preceito contido no Art. 132 da lei 9279/96.