

## INSTRUÇÕES DE MONTAGEM

### ACESSÓRIO COMPATÍVEL COM O VEÍCULO

### CHEVROLET S10 (Cabine Simples)

### ESTRIBO DE ALUMÍNIO


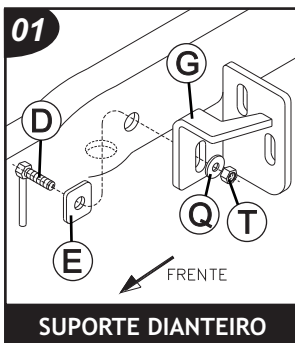
### CÓD.: B15116

COMPONENTES			
Qtd.	Ref.	Código	Descrição
02	A	B1208/B1208A	ESTRIBO ALUMÍNIO LD / LE
02	B	B15106.20121	SUP. ESTR. DIANT.LD/TRAS.LE
02	C	B15106.20122	SUP. ESTR. DIANT.LE/TRAS.LD
02	D	60901	TRAVA SIMPLES M16
02	E	B208C.2302	REFORÇO FIXAÇÃO M16
01	F	B285.20123	SUPORTE CH. DIANT. LD
01	G	B285.20124	SUPORTE CH. DIANT. LE
01	H	B208C.20133	SUPORTE CH. TRAS. LD
01	I	B208C.20134	SUPORTE CH. TRAS. LE
01	J	B208C.229	ABRAÇ. SUP. TRAS. LD
01	L	B208C.2312	TRAVA DUPLA M10
02	M	3840	PERFIL EPDM TIPO 'U'
30	N	104175	ARRUELA LISA M10
08	O	7660	PF. FRANCES 5/16" x 1"
08	P	37877	ARRUELA PRESSÃO 5/16"
02	Q	129232	ARRUELA LISA M16 ZB
08	R	129186	PF. CAB. SEXT. M10x25

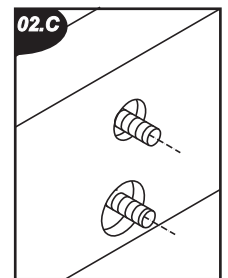
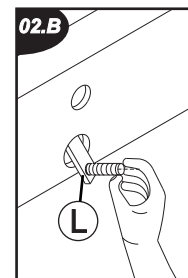
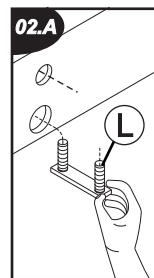
1. Fixar os suportes (F, G, H, I) no chassi do veículo conforme ilustram as figuras 01, 02, 03 e 04.
2. Cortar 4 pedaços de fita SSPEE 'V', na medida dos suporte «x», retirar a fita de proteção e colar na parte superior do suporte, como mostra a figura 05.
3. Encaixar o Perfil 'M' na Parte Superior do Estribo, conforme ilustra a figura 06.
4. Na parte inferior do estribo encaixe os parafusos 'O', passando-os por dentro das canaletas conforme ilustra a figura 07.
5. Fixar o Suporte 'B e C' nos Estribos 'A' utilizando parafusos e arruelas conforme ilustram as figuras 08 e 09.
6. Fixar o estribo (A/Suportes 'B e C') nos Suportes (F, G, H, I) já fixados ao chassi, regular e dar aperto a todos os parafusos, conforme ilustram as figuras 08 e 09.

02	S	129194	PF. CAB. SEXT. M10x100
02	T	129224	PO. A. FR. SEXT. M16 x 2,0
12	U	82589	PO. A. FR. SEXT. M10 x 1,5
0,52	V	130885	FITA SSPEE 35 PRETO AA

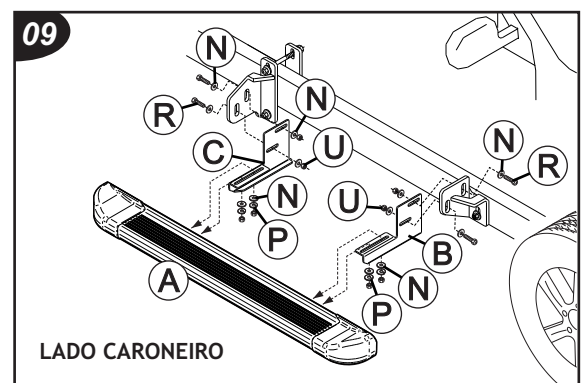
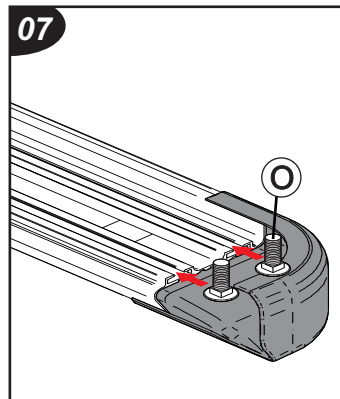
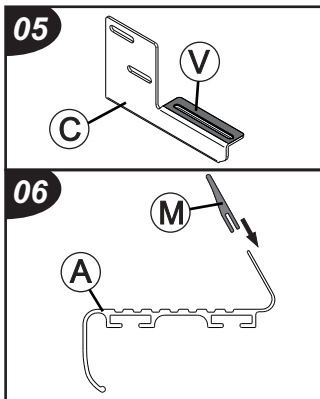
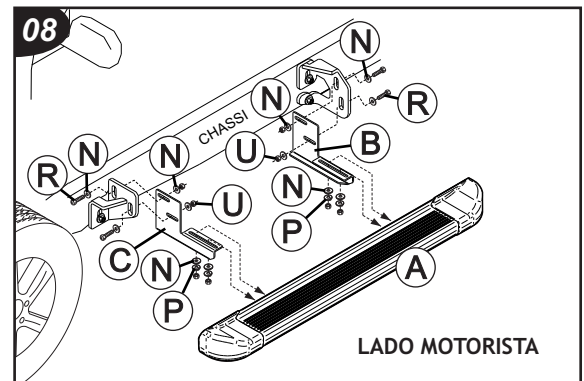
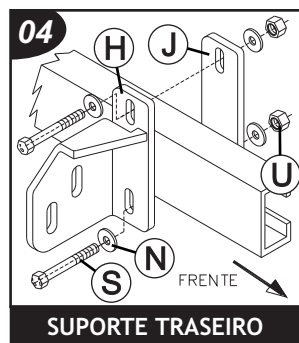
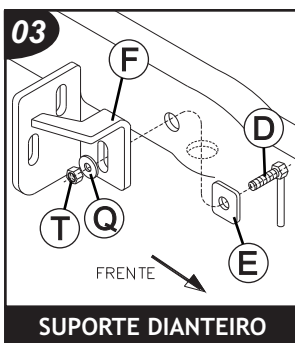
#### LADO ESQUERDO (MOTORISTA)



#### MONTAGEM DA TRAVA DE FIXAÇÃO SUP. TRASEIRO



#### LADO DIREITO (CARONA)



As marcas mencionadas neste catálogo e as imagens reproduzidas, são de propriedade dos respectivos fabricantes e aqui são utilizadas apenas para indicar a aplicabilidade ou destinação dos produtos fabricados pela Bepo, atendendo ao preceito contido no Art. 132 da lei 9279/96.