

Bepo

A MARCA QUE VOCÊ CONFIA.

Br 116 Km 113, 1155, São Marcos-RS
Fone: (54) 3291-8200 Fax: (54) 3291-1213
www.bepo.com.br

INSTRUÇÕES DE MONTAGEM ACESSÓRIO COMPATÍVEL COM O VEÍCULO FIAT TORO 2016... GRADE DE VIDRO PRETO CÓD. B1256A

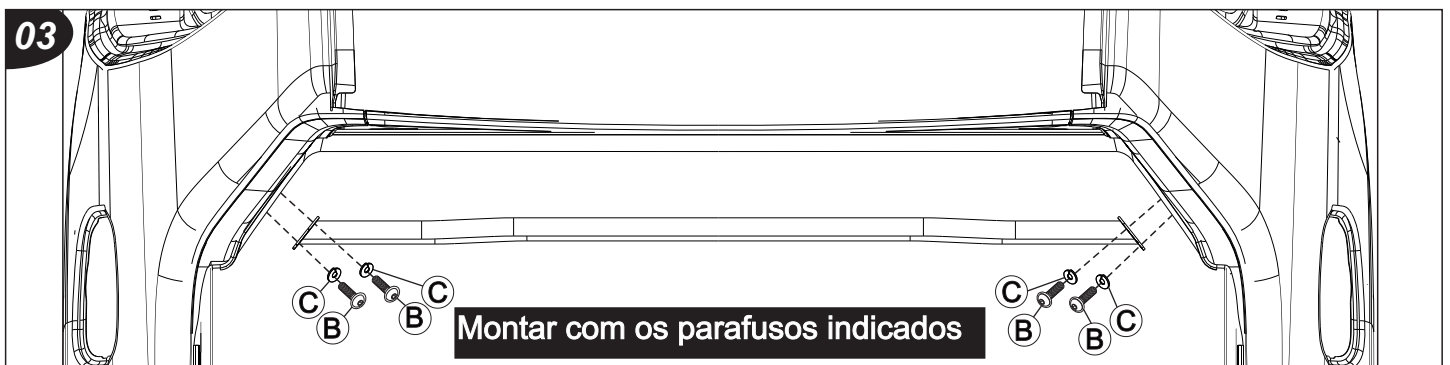
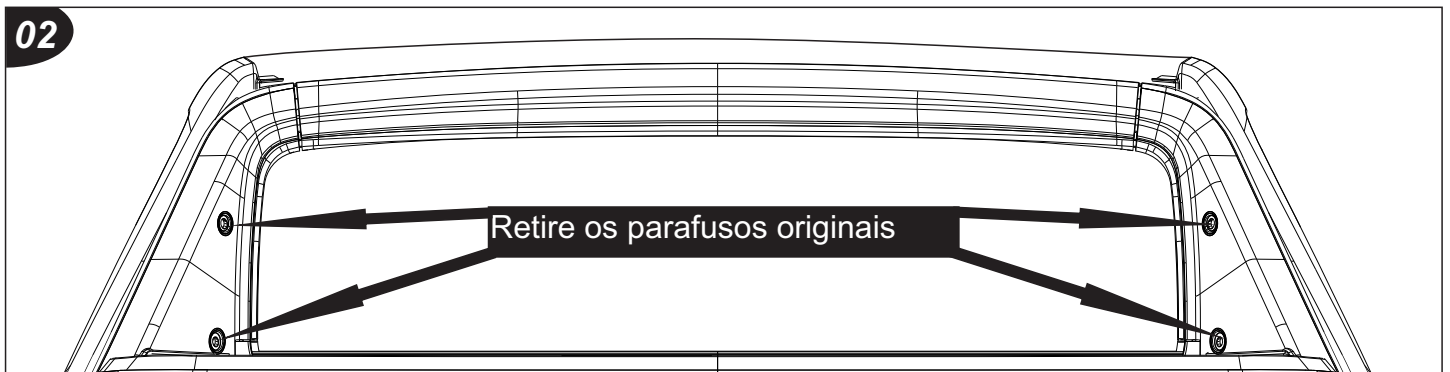
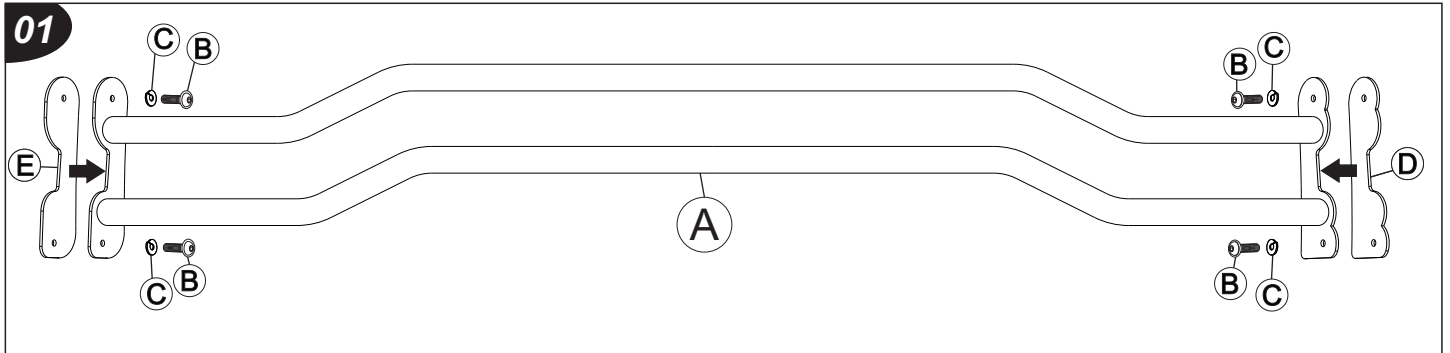
INSTRUÇÕES

- 1-Separe os componentes conforme figura 01.
- 2- Retire os parafusos originais indicados na figura 02.
- 3- Fixe os adesivos «D e E» na grade de vidro «A» conforme figura 01
- 4- Utilizando parafusos «B» e arruelas «C», monte a grade «A» no veículo conforme figura 03.

ATENÇÃO: Não faça de seu acessório um rebocador.
Este produto não pode ser tracionado,
pois pode acarretar danos na carroceria/chassi do veículo.

COMPONENTES

Qtd.	Ref.	Código	Descrição
01	A	B1256.201	GRADE DE VIDRO
04	B	13262	PF.CAB.RED.AB.FL.M5X0,80X24 ZP
04	C	47670	ARRUELA PRESSAO M-5 Zp
01	D	47617	PERFIL EVA ADESIVADO LD
01	E	47618	PERFIL EVA ADESIVADO LE



As marcas mencionadas neste catálogo e as imagens reproduzidas, são de propriedade dos respectivos fabricantes e aqui são utilizadas apenas para indicar a aplicabilidade ou destinação dos produtos fabricados pela Bepo, atendendo ao preceito contido no Art. 132 da lei 9279/96.