

Bepo

A MARCA QUE VOCÊ CONFIA.

Br 116 Km 113, 1155, São Marcos-RS
Fone: (54) 3291-8200 Fax: (54) 3291-1213
www.bepo.com.br

INSTRUÇÕES

1. Fixar os suportes «B, C, D e E» no chassi, conforme figuras 01 e 02 e tabela. Mesma fixação para ambos os lados.
2. Na parte inferior do estribo encaixe os parafusos «O», passando-os por dentro das duas canaletas, conforme figura 03.
3. Encaixar o perfil de borracha «K» no estribo «A».
4. Fixar o estribo «A» nos suportes fixados no item 01 e 02, utilizando parafusos «O», arruelas «H e I», conforme figura 04.
5. Verificar se está alinhado, e então dar aperto total a todos os parafusos e porcas.

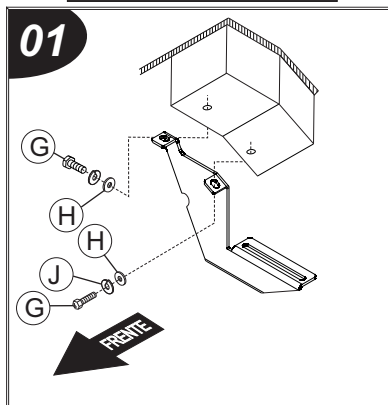
ATENÇÃO: Não faça de seu acessório um rebocador.
Este produto não pode ser tracionado, pois pode
acarretar danos na carroceria/chassi do veículo.

INSTRUÇÕES DE MONTAGEM

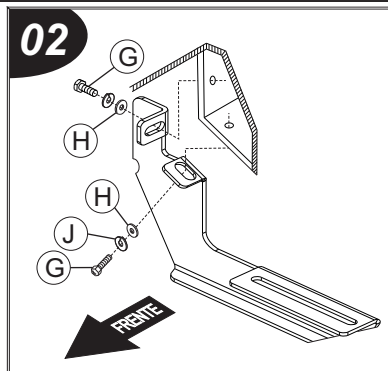
ACESSÓRIO COMPATÍVEL COM O VEÍCULO
FORD RANGER 2013
ESTRIBO INJETADO COM KIT
CÓD.: B1236

COMPONENTES			
Qtd.	Ref.	Código	Descrição
02	A	B1236.2031/2032	CONJ. ESTRIBO ALUM. ELEG.
01	B	B1236.2041	SUPORTE DIANT. LD
01	C	B1236.2042	SUPORTE DIANT. LE
01	D	B1236.2043	SUPORTE INT. LD
01	E	B1236.2044	SUPORTE INT. LE
12	F	6839	ARRUELA LISA M8
12	G	129186	PF. CAB. SEXT. M10x25 ZB
12	H	104175	ARRUELA LISA M10 ZP
12	I	37877	ARRUELA PRESSÃO 5/16"
12	J	3409	ARRUELA PRESSÃO M10 ZP
02	K	47768	PERFIL BORRACHA
-	L	130885	FITA PEE 35 PRETO
01	M	B1236.2045	SUPORTE TRAS. LD
01	N	B1236.2046	SUPORTE TRAS. LE
12	O	7660	PF. FR. 5/16" COM PORCA

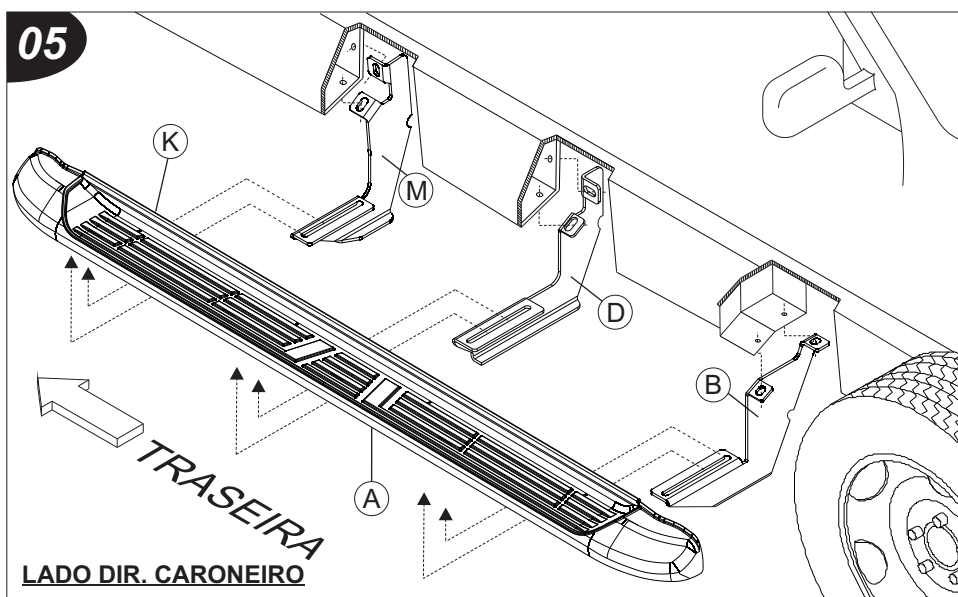
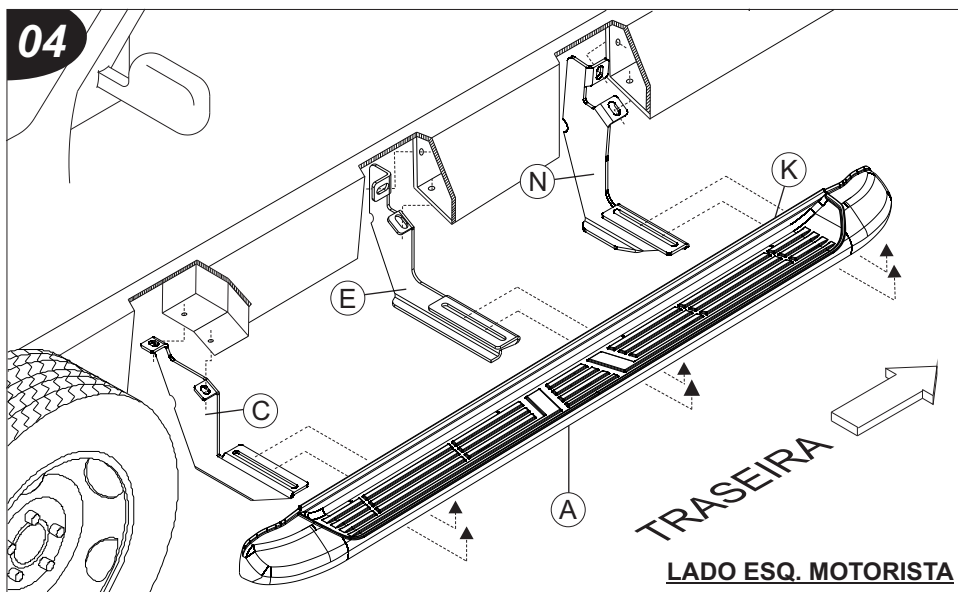
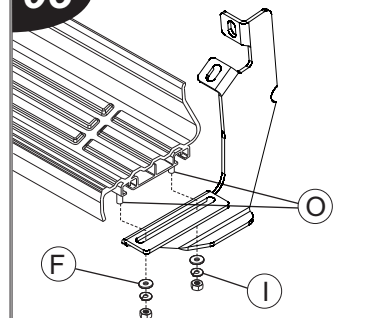
SUPORTE DIANTEIRO



SUPORTE CENTRAL E TRASEIRO



03 FIXAÇÃO SUPORTES ESTRIBO



As marcas mencionadas neste catálogo e as imagens reproduzidas, são de propriedade dos respectivos fabricantes e aqui são utilizadas apenas para indicar a aplicabilidade ou destinação dos produtos fabricados pela Bepo, atendendo ao preceito contido no Art. 132 da lei 9279/96.