



A MARCA QUE VOCÊ CONFIÁ.

Br 116 Km 113, 1155, São Marcos-RS  
Fone: (54) 3291-8200 Fax: (54) 3291-1213  
www.bepo.com.br

# INSTRUÇÕES DE MONTAGEM

## ACESSÓRIO COMPATÍVEL COM O VEÍCULO

### HYUNDAI - TUCSON

### IMPULSAO

### CÓD.: B858/A

#### INSTRUÇÕES

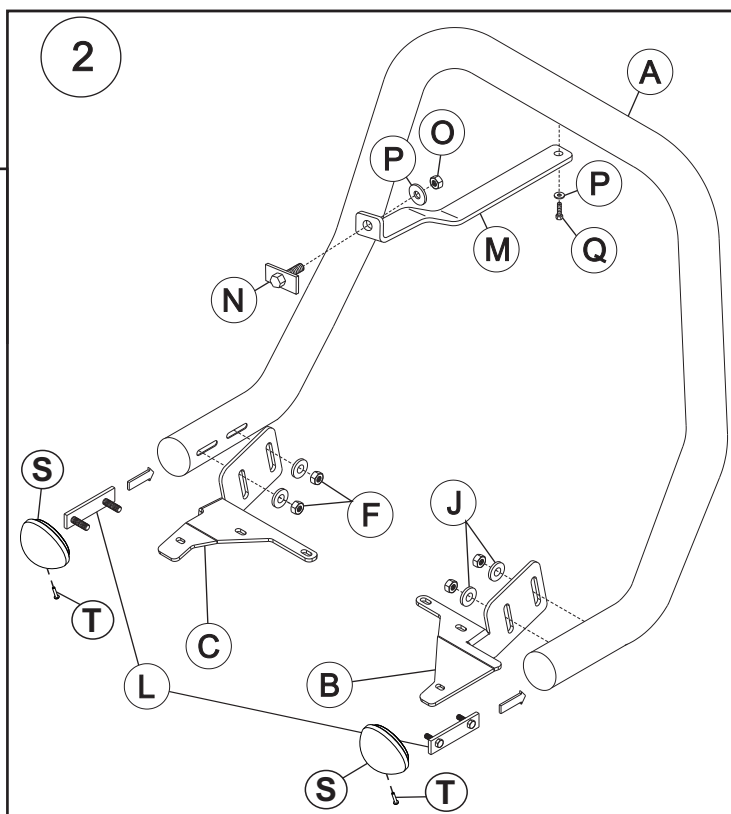
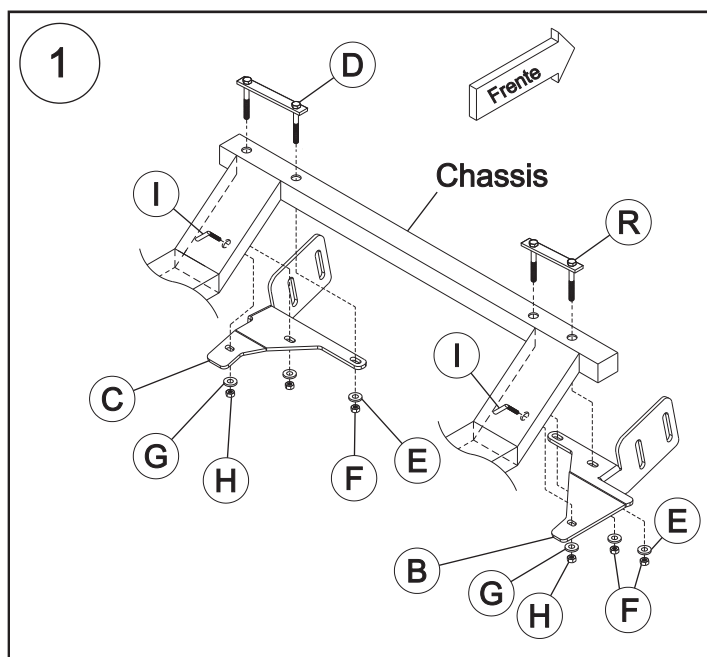
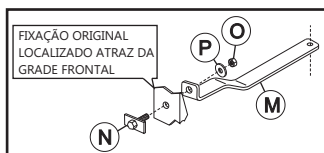
1. Retire o protetor de cárter plástico que se encontra embaixo do motor.
  2. Fazer os furos no protetor utilizando as folhas de instruções em anexo a este manual. É recomendado utilizar broca Ø12mm.  
**OBS:** Após furar o protetor de cárter, prenda-o novamente mas sem dar aperto aos parafusos por enquanto.
  3. Utilizar as travas "D" e "R" para prender o suporte principal junto ao chassi. Estas travas vão por cima do chassi e passam pelos furos passantes como indica a figura.
  4. Na parte de trás do chassi. Insira o fixador M08 menor pelo furo do lado carona, e o maior pelo lado do motorista e com porcas e arruelas prenda os suportes principais junto ao chassi.
  5. Tendo os dois suportes principais fixados no chassi do veículo, de aperto a todos os parafusos, inclusive os do protetor de cárter original.
  6. Prenda o para-choque de impulsão aos suportes principais utilizando os fixadores M10, arruelas e porcas M10.
- OBS:** Ao prender o impulsão nos suportes principais, deve se ter cuidado com os suportes auxiliares que vão presos junto ao impulsão. Estes já devem estar posicionados horizontalmente para prender no parachoque.
7. Para prender os suportes auxiliares o parachoque de impulsão deve estar devidamente ajustado e fixado. Retire a fita vermelha da fita dupla face e depois grude no parachoque do veículo.

**OBS:** Para esta operação, certifique-se que a area a ser colada a fita esteja limpa, e isenta de qualquer tipo de sujeira.

#### COMPONENTES

Qtd.	Ref.	Código	Descrição
01	A	B858.201	PARA-CHOQUE DE IMP.
01	B	B858.2051	SUPORTE PRINCIPAL LD
01	C	B858.5052	SUPORTE PRINCIPAL LE
01	D	B858.236	FIX. DUPLO M10 (MAIOR)
04	E	104175	ARRUELA LISA M10
08	F	129216	PORCA A/F M10
02	G	6839	ARRUELA LISA M08
02	H	103551	PORCA A/F M08
02	I	53879	TRAVA SIMPLES M-8 ZB
04	J	B209.214	ARRUELA LISA MENOR 30MM
02	L	B299.215	FIXADOR DUPLO M10
01	M	B858.2191	SUP. AUX. PCH. IMP.
01	N	B858.235	FIXADOR SIMPLES M6
01	O	122017	PO. AUTO-FR. M6 X 1,00
02	P	6929	ARRUELA LISA M6
01	Q	117420	PF. SEXT. M6X1,00X30
01	R	B858.237	FIX. DUPLO M10 (MENOR)
02	S	B150.226	TAMPAO PLASTICO 70,00
02	T	39524	REBITE REPUXE ABERTO

**ATENÇÃO:** Não faça de seu acessório um rebocador. Este produto não pode ser tracionado, pois pode acarretar danos na carroceria/chassi do veículo.



As marcas mencionadas neste catálogo e as imagens reproduzidas, são de propriedade dos respectivos fabricantes e aqui são utilizadas apenas para indicar a aplicabilidade ou destinação dos produtos fabricados pela Bepo, atendendo ao preceito contido no Art. 132 da lei 9279/96.

# LADO DO CARONA

Local para furar



Local para furar

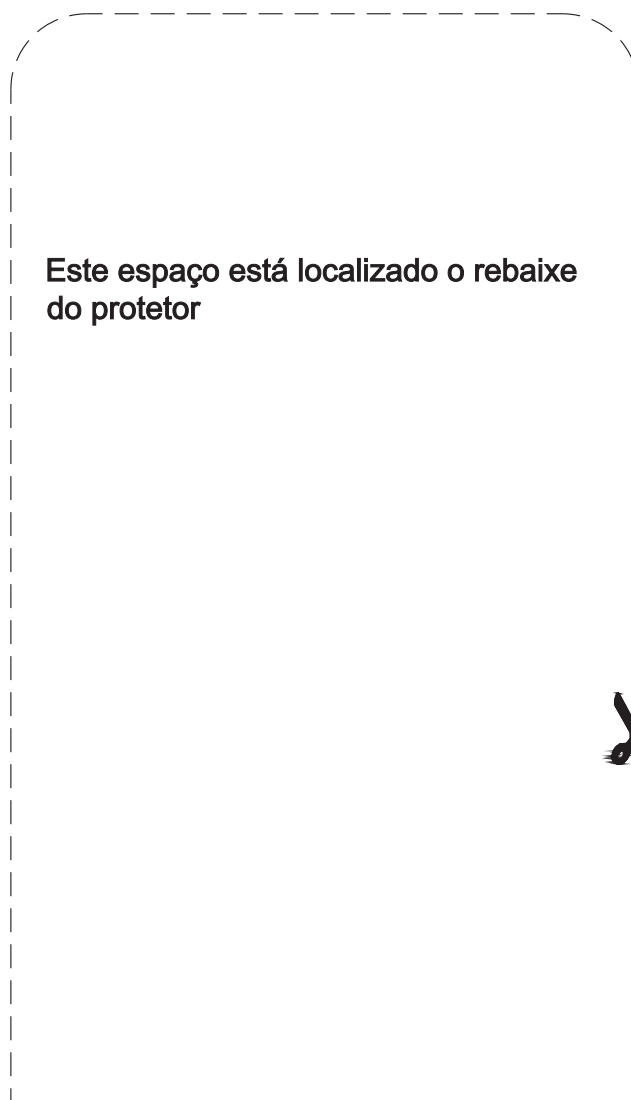


Esta folha serve para marcar a furação no protetor de caráter original. O protetor deve estar posicionado com a parte de dentro para baixo.




FRENTE

Este espaço está localizado o rebaixe do protetor




Local para furar

CENTRO






## LADO DO MOTORISTA



**FRENTE**



**CENTRO**



Esta folha serve para marcar a furação no protetor de cârter original. O protetor deve estar posicionado com a parte de dentro para baixo.