



A MARCA QUE VOCÊ CONFIÁ.

Br 116 Km 113, 1155, São Marcos-RS  
Fone: (54) 3291-8200 Fax: (54) 3291-1213  
www.bepo.com.br

# INSTRUÇÕES DE MONTAGEM

## ACESSÓRIO COMPATÍVEL COM O VEÍCULO

### CHEVROLET - S10 ...2011

### ENGATE DE REBOQUE c/ KIT DE FIX.

### CÓD. B1707

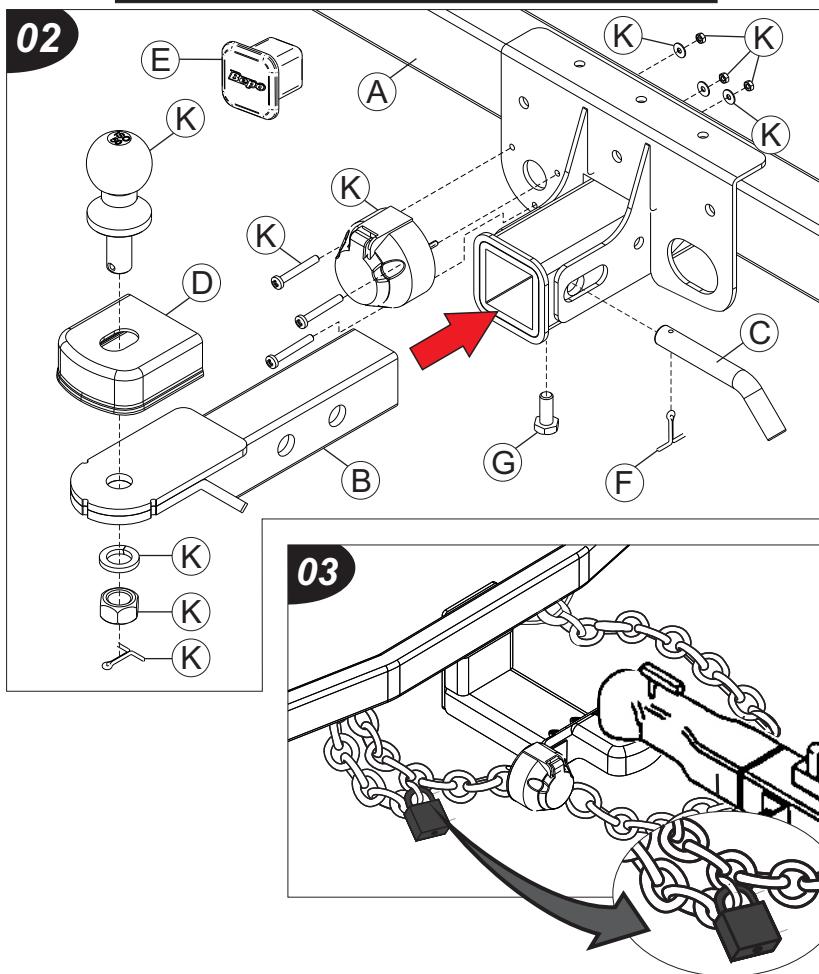
#### INSTRUÇÕES

As instruções a seguir demonstram a montagem do Lado Motorista, seguir as mesmas instruções para montagem do Lado Carona.

- 1- Fixar o engate de reboque «A» nas furações originais da pick-up, utilizando parafusos «H», arruelas «I e L» e porcas «J», conforme figura 01.
  - 2- Montar a esfera e o acabamento «D» no suporte de fixação, utilizando arruela de pressão e porca. Após introduzir o contra-pino no furo existente na rosca da esfera, entortando suas extremidades para que o mesmo não se solte, conforme figura 02.
  - 3- Fixe a tomada «K» junto ao engate de reboque «A» com os parafusos e porcas que acompanham o Kit Fácil «K», conforme figura 02.
  - 4- Introduzir um elo ao outro e fixar com cadeado.
- Observar folga na corrente, para possibilitar manobras do veículo, conforme figura 03.

**ATENÇÃO:** Não faça de seu acessório um rebocador.  
Este produto não pode ser tracionado,  
pois pode acarretar danos na carroceria/chassi do veículo.

**TRAÇÃO MÁXIMA: 1500 Kg**


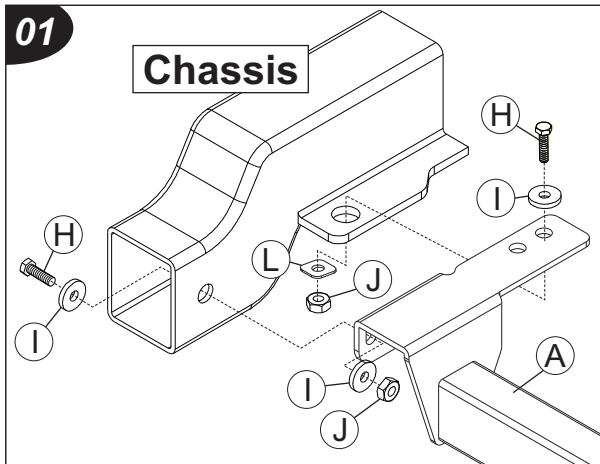


| COMPONENTES |      |           |   |  |
|-------------|------|-----------|---|--|
| Qtd.        | Ref. | Código    | Descrição                                       |  |
| 01          | A    | B1707.201 | ENGATE DE REB. c/ KIT                           |  |
| 01          | B    | B382.202  | TUBO MÓVEL ENGATE                               |  |
| 01          | C    | B382.2101 | PINO ENGATE                                     |  |
| 01          | D    | B386.2102 | ACAB. PLÁST. ESFERA                             |  |
| 01          | E    | B382.2102 | TAMPA DE ACAB.                                  |  |
| 01          | F    | 17317     | GRAMPO ACO TIPO "R" 3,0 X 60 ZB                 |  |
| 01          | G    | 129186    | PF. CAB. SEXT. M10x25 ZB                        |  |
| 04          | H    | 101630    | PF. CAB. SEXT. INT. AB. M12x40 ZP               |  |
| 06          | I    | B150.214  | ARRUELA ENC. RED. M10x30 ZP                     |  |
| 04          | J    | 103608    | PO. A. FR. SEXT. M12 ZP                         |  |
| 01          | K    | 23975     | KIT FÁCIL (ESFERA, TOMADA, AR. PO. CONTRA-PINO) |  |
| 02          | L    | B150.216  | CALÇO M12 ZP                                    |  |

#### GARANTIA

A Bepo, concede ao comprador de seus produtos garantia de um ano a partir da data de compra original de fabricação em matéria-prima, mão-de-obra ou acabamento, em serviço ou uso normal, sendo devidamente comprovados. Excluem a garantia danos ocasionados por colisões, uso indevido do produto como sobrecarga, limpeza incorreta, instalação inadequada, alteração da concepção original do produto ou nº de série de fabricação removido.

A Bepo não assume qualquer responsabilidade em virtude de ocorrências de qualquer natureza, decorrentes de má utilização/instalação dos seus produtos. Os produtos Bepo não devem ser considerados como medida de proteção para o veículo ou passageiros em caso de colisão ou capotagem.



As marcas mencionadas neste catálogo e as imagens reproduzidas, são de propriedade dos respectivos fabricantes e aqui são utilizadas apenas para indicar a aplicabilidade ou destinação dos produtos fabricados pela Bepo, atendendo ao preceito contido no Art. 132 da lei 9279/96.