

### INSTRUÇÕES

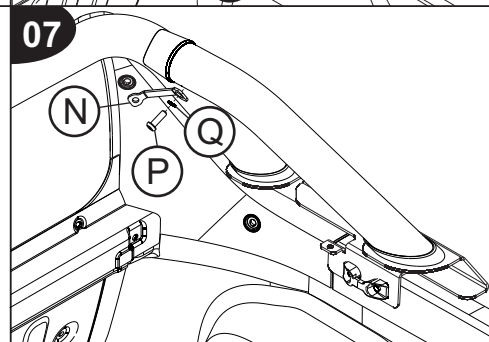
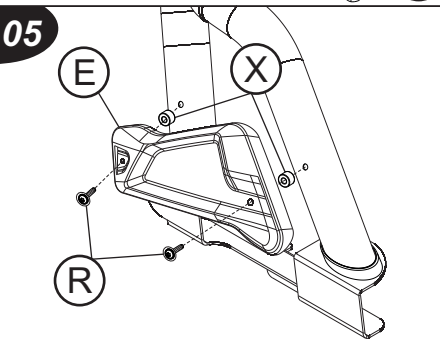
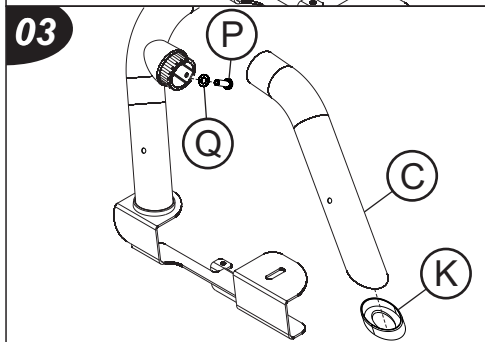
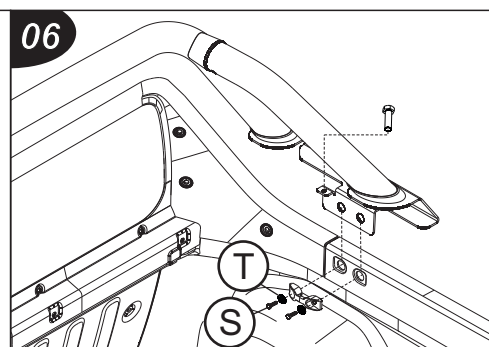
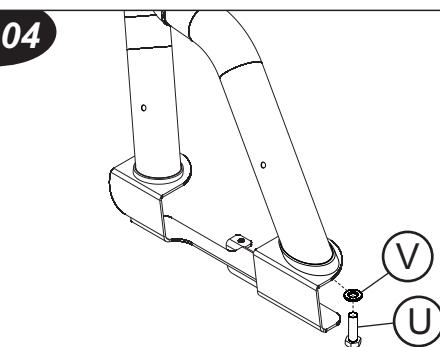
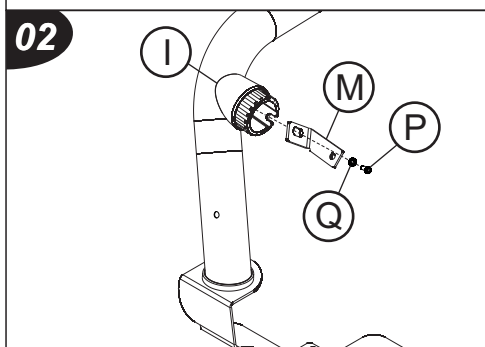
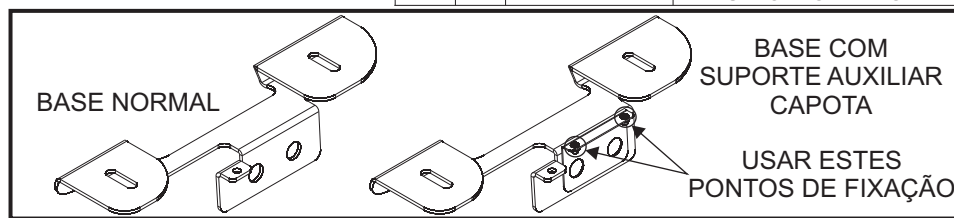
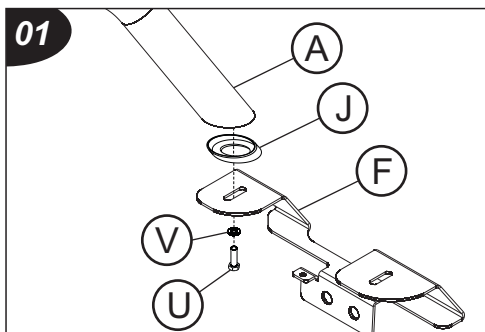
1. Montar o tubo «A» nas bases «F e G», utilizando as arruelas plásticas «J», os parafusos «U» e arruelas «V».
2. Montar os suportes «L e M» nas junções plásticas «H e I» fixando no tubo «A» com os parafusos «P» e arruelas «Q».
3. Encaixar as arruelas plásticas «K» nos tubos «B e C», montando os mesmos nas junções «H e I» já fixadas no tubo fixando com os parafusos «P» e arruelas «Q».
4. Fixar a parte traseira das bases nos tubos com parafusos «U» e arruelas «V».
5. Montar chapas laterais «D e E» com parafusos «R» e espaçadores «X».
6. Após montado o acessório, retirar os ganchos fixados na caçamba, posicionar o santo antônio, encaixar novamente os ganchos e fixar com os parafusos «S» e arruelas «T».
7. Fixar os suportes «N e O» nos tubos, utilizando os parafusos «P» e arruelas «Q», após fixe os mesmos no carro com os parafusos originais do veículo.

**ATENÇÃO: Não faça de seu acessório um rebocador.  
Este produto não pode ser tracionado, pois pode  
acarretar danos na carroceria/chassi do veículo.**

NOTA: PESO ESTATICO, MÁX. PERMITIDO SOBRE O STO. ANT. = 50 Kg

### COMPONENTES

Qtd.	Ref.	Código	Descrição
01	A	B1511.2011	TUBO DIANTEIRO
01	B	B1511.2021	TUBO LATERAL LD
01	C	B1511.2031	TUBO LATERAL LE
01	D	B1511A.208	ACABAMENTO LATERAL LD
01	E	B1511A.209	ACABAMENTO LATERAL LE
01	F	B1259.2041	BASE LD
01	G	B1259.2042	BASE LE
01	H	B1259.2043	JUNÇÃO PLÁSTICA LD
01	I	B1259.2044	JUNÇÃO PLÁSTICA LE
02	J	B1259.2045	ARRUELA PLÁST. DIANT.
02	K	B1259.2046	ARRUELA PLÁST. TRAS.
01	L	B1259.2047	SUP. JUNÇÃO TUBO LD
01	M	B1259.2048	SUP. JUNÇÃO TUBO LE
01	N	B1259.2049	SUP. AUXILIAR LD
01	O	B1259.2050	SUP. AUXILIAR LE
06	P	103560	PF. CAB. SEXT. INT. AB. M-8
06	Q	6839	ARRUELA LISA Ø8 (INT)
04	R	61163	PF. CAB. FL. TORX M-6
04	S	3050	PF. CAB. SEXT. M-6
04	T	22519	ARRUELA LISA 1/4"
04	U	101630	PF. CAB. SEXT. INT. AB. M-12
04	V	98337	ARRUELA LISA Ø12 (INT)
02	W	B1255.207	SUPORTE AUXILIAR
04	X	60610	ESPAÇADOR NYLON



As marcas mencionadas neste catálogo e as imagens reproduzidas, são de propriedade dos respectivos fabricantes e aqui são utilizadas apenas para indicar a aplicabilidade ou destinação dos produtos fabricados pela Bepo, atendendo ao preceito contido no Art. 132 da lei 9279/96.