



A MARCA QUE VOCÊ CONFIA.

Br 116 Km 113, 1155, São Marcos-RS
Fone: (54) 3291-8200 Fax: (54) 3291-1213
www.bepo.com.br

INSTRUÇÕES DE MONTAGEM

ACESSÓRIO COMPATÍVEL COM O VEÍCULO
CHEVROLET DMAX
ESTRIBO OVAL
CÓD.: B1253CT/PT / B15254

INSTRUÇÕES

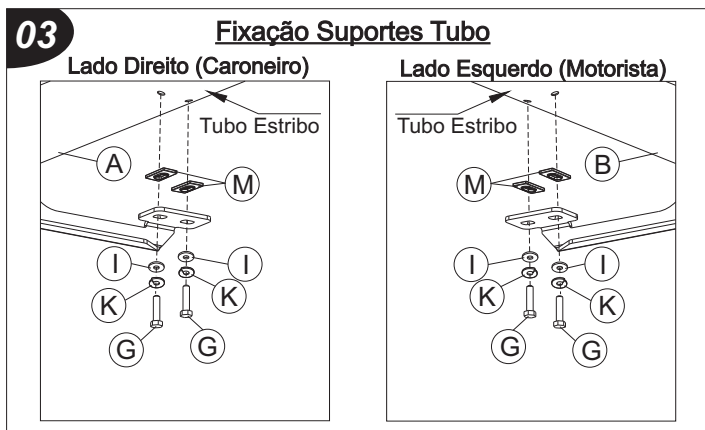
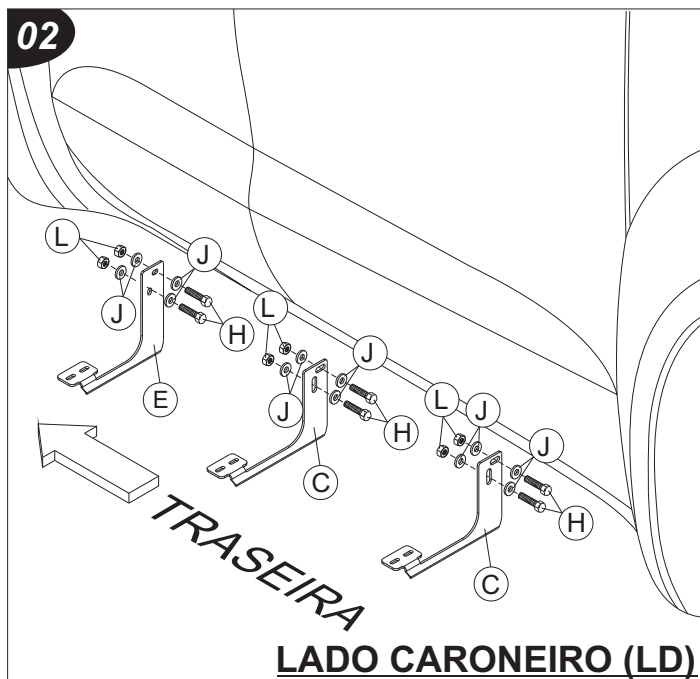
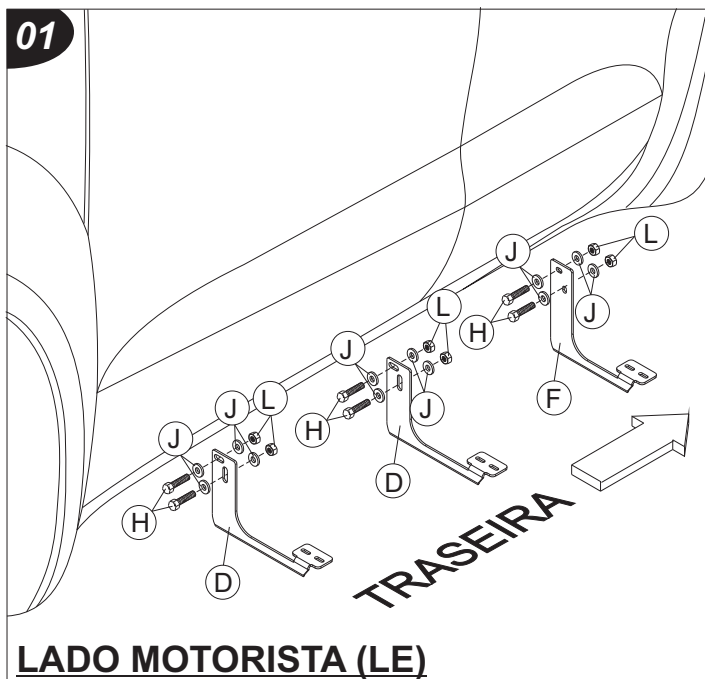
1- Fixar os suportes «C, D, E e F», no chassi do veículo utilizando parafusos «H», arruelas «J» e porcas «L», conforme figura 01 e 02.

2- Fixar os tubos «A e B» nos suportes fixados anteriormente, utilizando parafusos «G», arruelas «I e K» e calços «M», conforme figura 03.

ATENÇÃO: Não faça de seu acessório um rebocador.
Este produto não pode ser tracionado,
pois pode acarretar danos na carroceria/chassi do veículo.

COMPONENTES

Qtd.	Ref.	Código	Descrição
01	A	B1253CT/PT.201	SUB. CONJ. TUBO LD
01	B	B1253CT/PT.202	SUB. CONJ. TUBO LE
02	C	B15254.201	SUP. DIANT./INTERM. LD
02	D	B15254.202	SUP. DIANT./INTERM. LE
01	E	B15254.203	SUP. TRAS. LD ESTR. OVAL
01	F	B15254.204	SUP. TRAS. LE ESTR. OVAL
12	G	117420	PF. CAB. SEXT. M6x25 ZP
12	H	108146	PF. CAB. SEXT. M8x25 ZP
12	I	121991	ARRUELA LISA 1/4" ZP
24	J	6839	ARRUELA LISA M8 ZP
12	K	146854	ARRUELA PRESSÃO M6 ZP
12	L	103551	PO. A. FR. SEXT. M8 ZP
12	M	B193T.2031	CALÇO BORRACHA SUP.



As marcas mencionadas neste catálogo e as imagens reproduzidas, são de propriedade dos respectivos fabricantes e aqui são utilizadas apenas para indicar a aplicabilidade ou destinação dos produtos fabricados pela Bepo, atendendo ao preceito contido no Art. 132 da lei 9279/96.