



A MARCA QUE VOCÊ CONFIA.

Br 116 Km 113, 1155, São Marcos-RS  
Fone: (54) 3291-8200 Fax: (54) 3291-1213  
www.bepo.com.br

## INSTRUÇÕES DE MONTAGEM

### ACESSÓRIO COMPATÍVEL COM O VEÍCULO

### DA LINHA RALLY

### BAGAGEIRO DE TETO

CARGA MÁXIMA PERMITIDA: 40 KG distribuídos.

#### INSTRUÇÕES

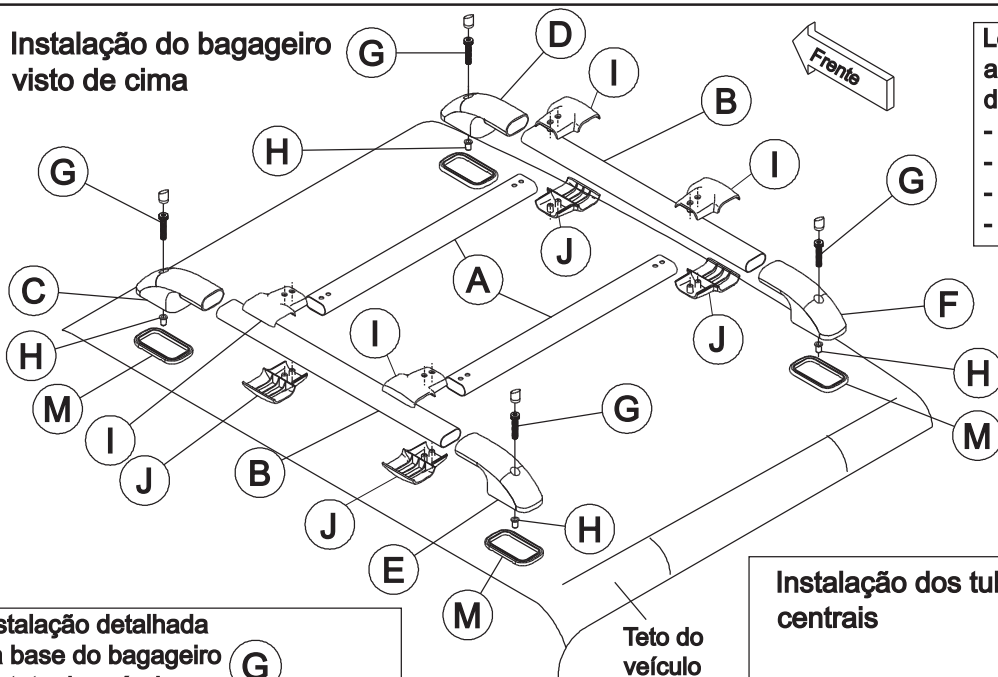
1. Montar os tubos laterais «B» encaixando nas bases «C e E» repetindo o processo para as bases «D e F».
2. Após montar as laterais, montar os tubos centrais «A» com as abraçadeiras «I e J», utilizando para fixação os parafusos «L», como indica a figura.
3. Após montar todo o conjunto, posicione o bagageiro em cima do teto, com a vedação das bases «M», e com uma trena marque a distância da base do bagageiro até a borracha do para-brisa dianteiro, marque a mesma distância para ambos os lados, verifique se a distância da base da direita está igual a da esquerda, deixe o bagageiro centralizado ao teto do veículo, após marque a furação.
4. Depois de marcar retire o bagageiro e utilizando um limitador de plástico ou de madeira, furar nos locais marcados. *OBS: Utilizar broca Ø11mm.*
5. Utilizando rebiteadeira manual, rebitar os rebites «H», nos locais furados.
6. Após rebitar, limpar bem e aplicar silicone ao redor dos rebites para vedar.
7. Montar o conjunto de bagageiro utilizando para fixação os parafusos «G».
8. Verifique o alinhamento com o veículo e de aperto a todos os parafusos.

#### COMPONENTES

Qtd.	Ref.	Código	Descrição
02	A		TUBOS CENTRAIS
02	B		TUBOS LATERAIS
01	C		BASE DIANTEIRA LE
01	D		BASE DIANTEIRA LD
01	E		BASE TRASEIRA LE
01	F		BASE TRASEIRA LD
04	G	7878	PF. SEXT. INT. M8x50
04	H	31048	REBITE M8
04	I	B889.207	ABRAÇADEIRA SUPERIOR
04	J	B889.208	ABRAÇADEIRA INFERIOR
08	L	7875	PF. PH. M5x30
04	M	B889.212	VEDAÇÃO DAS BASES

**ATENÇÃO:** Não faça de seu acessório um rebocador.  
Este produto não pode ser tracionado, pois pode  
acarretar danos na carroceria/chassi do veículo.

#### Instalação do bagageiro visto de cima

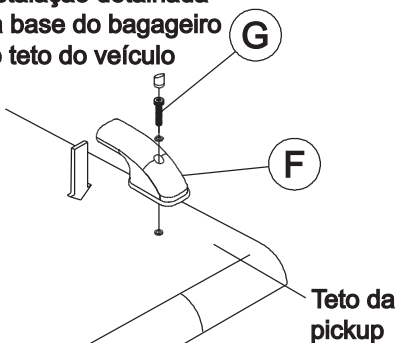


Localizar dentro de cada peça o adesivo que indica qual a posição da base no teto do veículo:

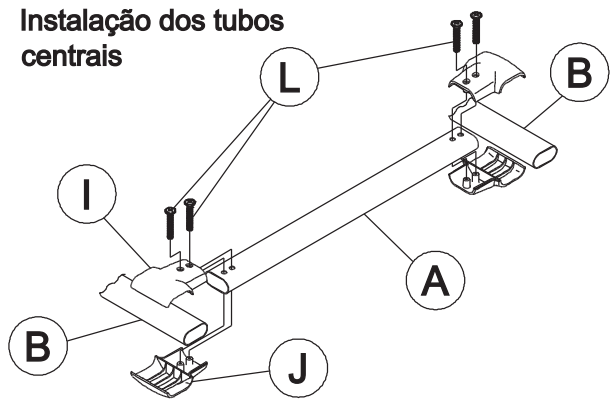
- LADO MOTORISTA DIANTEIRO
- LADO MOTORISTA TRASEIRO
- LADO CARONA DIANTEIRO
- LADO CARONA TRASEIRO

OBS: A abraçadeira deve ficar encostada nas bases dianteira e traseira.

#### Instalação detalhada da base do bagageiro no teto do veículo



#### Instalação dos tubos centrais



As marcas mencionadas neste catálogo e as imagens reproduzidas, são de propriedade dos respectivos fabricantes e aqui são utilizadas apenas para indicar a aplicabilidade ou destinação dos produtos fabricados pela Bepo, atendendo ao preceito contido no Art. 132 da lei 9279/96.