



A MARCA QUE VOCÊ CONFIA.

Br 116 Km 113, 1155, São Marcos-RS  
Fone: (54) 3291-8200 Fax: (54) 3291-1213  
www.bepo.com.br

## INSTRUÇÕES DE MONTAGEM

### ACESSÓRIO COMPATÍVEL COM O VEÍCULO

B1063/A - L200 Triton

B1064/A/C - S10 (Antiga) - S10 (2012) /

F. SEL / AMAROK / HILUX

LONGARINA DE TETO ELEGANCE

#### INSTRUÇÕES

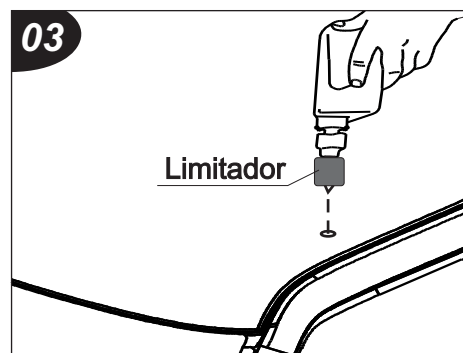
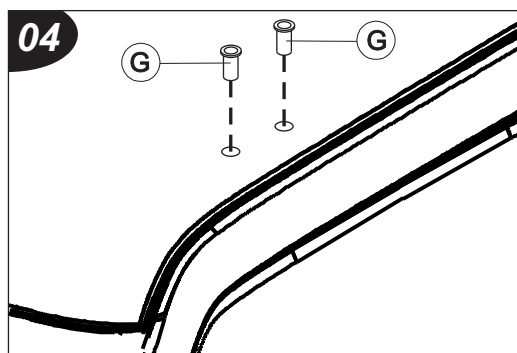
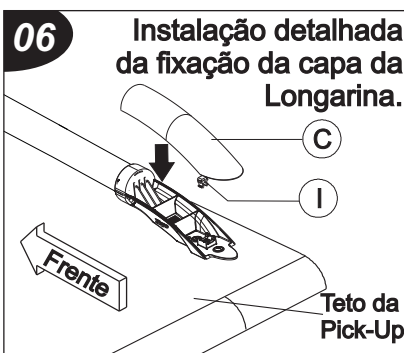

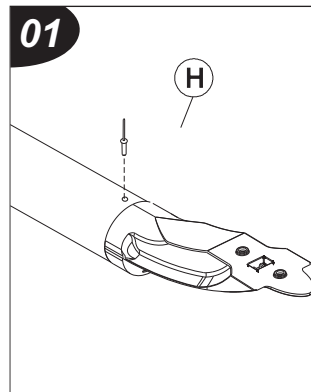
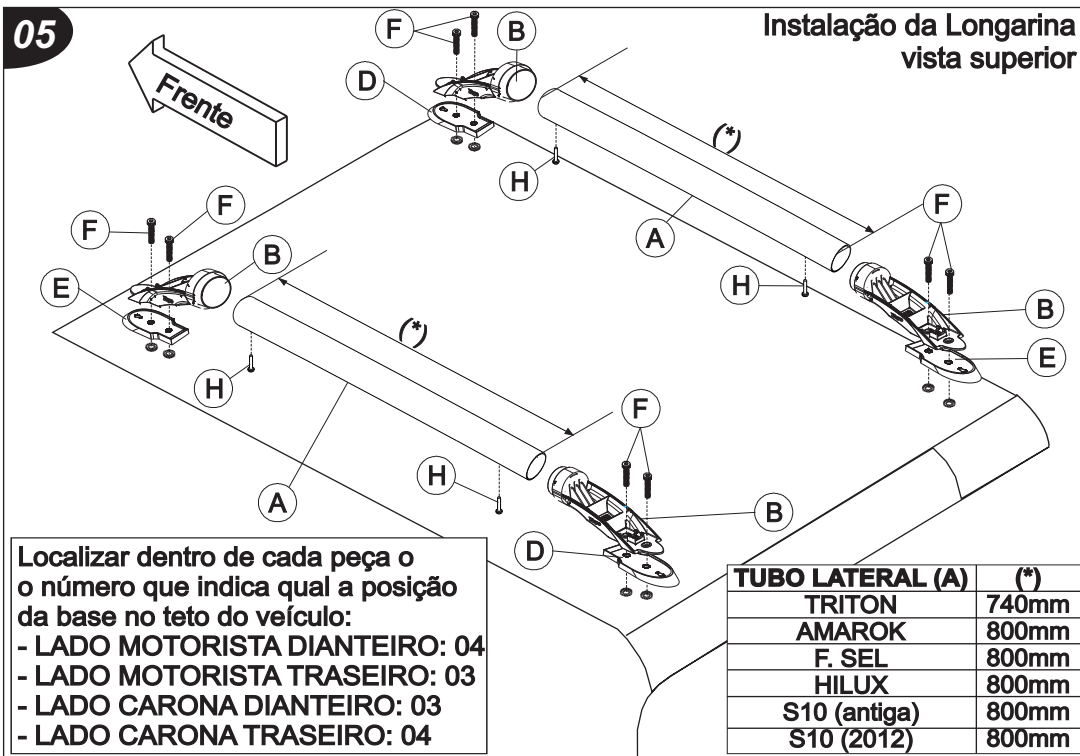
1. Montar os perfis laterais «A», encaixando nas ponteiros «B e C», após ajustar o tubo com a base furar em diagonal com Ø 4,5 e rebitar, conforme indica a fig. 01.
2. Posicione o Conjunto da Longarina e suas bases sobre o teto da pick-up. Com uma trena marque a distância da base da longarina até a borracha do para-brisa dianteiro, marque a mesma distância para ambos os lados, verifique se a distância da base da direita está igual a da esquerda, deixe a longarina centralizada ao teto do veículo, após marque a furação, conforme indica a figura 02.
3. Depois de marcar, retire o Conjunto da Longarina e utilizando um limitador de plástico ou de madeira, furar nos locais marcados. Conforme indica a figura 03.
- OBS: Utilizar broca Ø 9,25 mm.**
4. Utilizando rebiteadeira manual, rebitar os rebites «G», nos locais furados. Conforme indica figura 04.
5. Após rebitar, limpar bem e aplicar silicone ao redor dos rebites para vedar.
6. Fixar o Conjunto da Longarina conforme figura 05.
7. Verifique o alinhamento com o veículo e de aperto a todos os parafusos.
8. E para finalizar a montagem da longarina, encaixar os clips nas capas, e após, clipe as capas nas ponteiros. Conforme indica figura 06.

**CARGA MÁXIMA PERMITIDA: 40 KG distribuídos.**

#### COMPONENTES

| Qtd. | Ref. | Código        | Descrição                 |
|------|------|---------------|---------------------------|
| 02   | A    | B1061/A.201   | TUBO LAT. LD/LE (740mm)   |
|      |      | B1064/A/C.201 | TUBO LAT. LD/LE (800mm)   |
| 04   | B    | B1102.2032    | PONTEIRA INFERIOR BAG.    |
| 04   | C    | B1102.2031    | PONTEIRA SUPERIOR BAG.    |
| 02   | D    | B1102.2036    | BASE PONTEIRA             |
| 02   | E    | B1102.2037    | BASE PONTEIRA             |
| 08   | F    | 4501          | PF. CAB. PAN. PH M6x25 ZB |
| 08   | G    | 31047         | REBITE M6 ZP              |
| 04   | H    | 39526         | REBITE REPUXE 4x14 ZP     |
| 04   | I    | 11794.211     | CLIP TRAVA SPOILER        |

**ATENÇÃO:** Não faça de seu acessório um rebocador.  
Este produto não pode ser tracionado, pois  
pode acarretar danos na carroceria/chassi do veículo.



As marcas mencionadas neste catálogo e as imagens reproduzidas, são de propriedade dos respectivos fabricantes e aqui são utilizadas apenas para indicar a aplicabilidade ou destinação dos produtos fabricados pela Bepo, atendendo ao preceito contido no Art. 132 da lei 9279/96.