



A MARCA QUE VOCÊ CONFIA.

Br 116 Km 113, 1155, São Marcos-RS
Fone: (54) 3291-8200 Fax: (54) 3291-1213
www.bepo.com.br

INSTRUÇÕES DE MONTAGEM

ACESSÓRIO COMPATÍVEL COM O VEÍCULO
LONGARINA TETO ELEGANCE c/ FITA
CÓD. B1065/A/C - F. Sel / Hilux / S10 / Amarok
B1066/A - Triton / L200 Outdoor

INSTRUÇÕES

- 1- Montar os perfis laterais «A», encaixando nas ponteiras «B», conforme figura 01.
- 2- Encaixar a chapa «G» nas bases «E e F» e nas ponteiras «B», após prendê-las com arruelas «J» e porcas «I», conforme figura 03.
- 3- Encaixar os clips «D» nas ponteiras «C», e após, clipe as ponteiras «C» nas ponteiras «B», como indica a figura 02.
- 4- Posicione o conjunto e suas bases sobre o teto da pick-up. Com uma trena marque a distância da base do bagageiro até a borracha do para-brisa dianteiro, marque a mesma distância para ambos os lados, verifique se a distância da base da direita está igual a da esquerda, deixa a longarina centralizada ao teto do veículo.
- 5- Limpar bem com álcool a área que será fixado o bagageiro.
- 6- Para fixar o conjunto no teto da pick-up, retire o liner da fita dupla-face. Com cuidado coloque o conjunto na posição exata e pressione várias vezes sobre as ponteiras para a fita obter uma melhor aderência.

ATENÇÃO:

O Bagageiro Elegance fixado com dupla-face é apenas estético.
Este produto não pode ser tracionado, pois pode acarretar danos no bagageiro e/ou no teto do veículo.
A Bepo não assume qualquer responsabilidade em virtude de ocorrências de qualquer natureza decorrentes de má utilização/instalação de seus produtos.

COMPONENTES

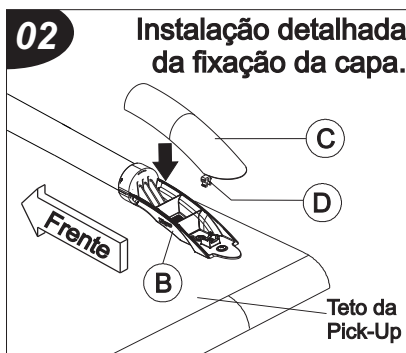
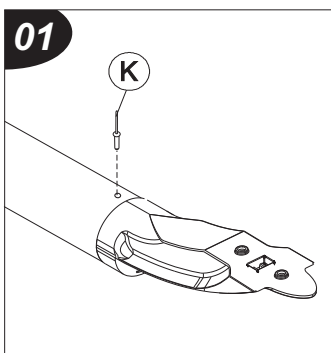
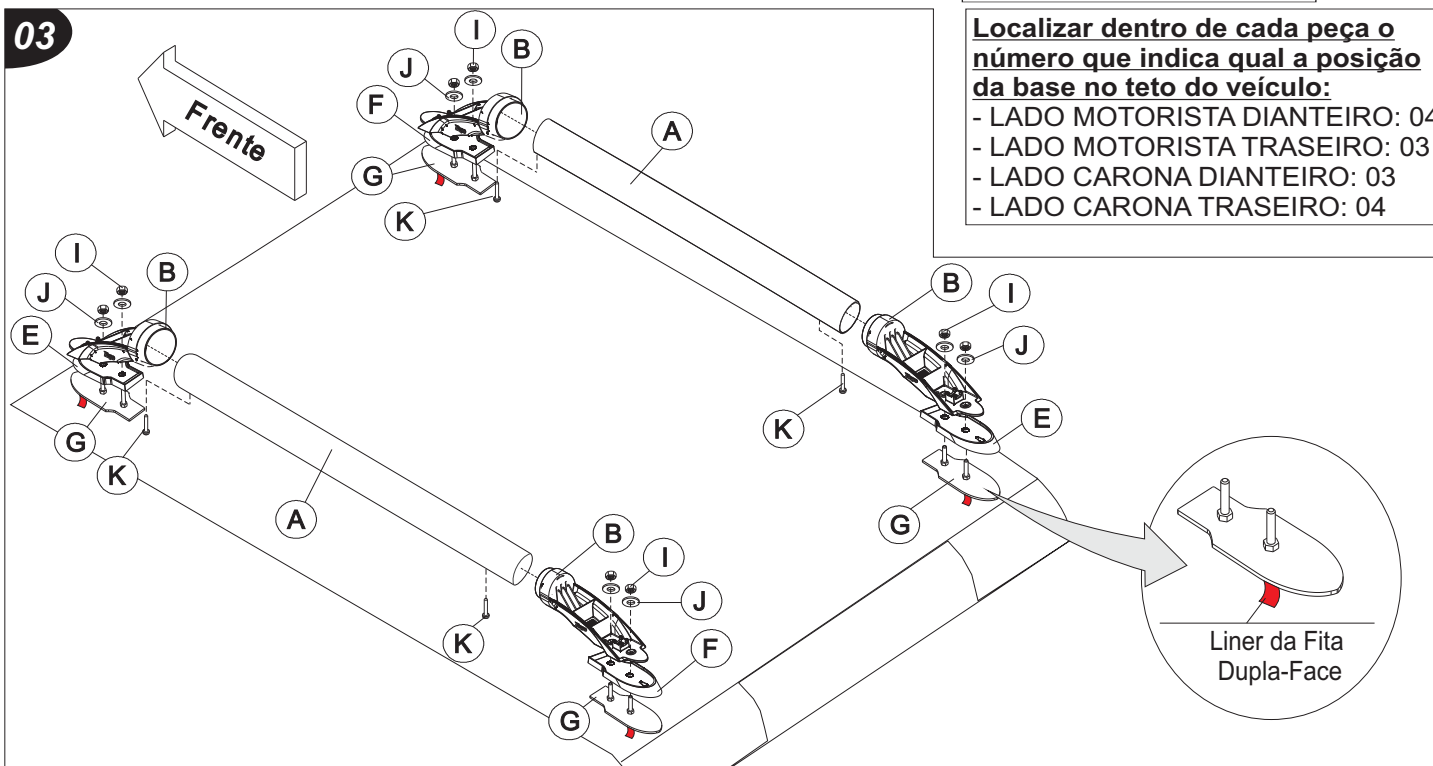
| Qtd. | Ref. | Código | Descrição |
|------|------|------------|------------------------|
| 02 | A | - | TUBO LATERAL LD/LE |
| 04 | B | B1102.2032 | PONTEIRA INFERIOR |
| 04 | C | B1102.2031 | PONTEIRA SUPERIOR |
| 06 | D | I1794.211 | CLIP TRAVA |
| 02 | E | B1102.2037 | BASE PONTEIRA 04 |
| 02 | F | B1102.2036 | BASE PONTEIRA 03 |
| 04 | G | B1121.2101 | CHAPA FIXAÇÃO c/ FITA |
| 04 | H | 39929 | ADESIVO PONTEIRA |
| 08 | I | 122017 | PO. A. FR. SEXT. M6 ZP |
| 08 | J | 6929 | ARRUELA LISA M6 ZP |
| 04 | K | 39529 | REBITE REPUXE 4x14 ZP |

Comprimentos dos Tubos

B1065/A/C: 800mm
B1066/A: 740mm

Localizar dentro de cada peça o número que indica qual a posição da base no teto do veículo:

- LADO MOTORISTA DIANTEIRO: 04
- LADO MOTORISTA TRASEIRO: 03
- LADO CARONA DIANTEIRO: 03
- LADO CARONA TRASEIRO: 04



COMPRIMENTO TUBOS
B1066/A - 740 MM
B1065/A/C - 800MM

As marcas mencionadas neste catálogo e as imagens reproduzidas, são de propriedade dos respectivos fabricantes e aqui são utilizadas apenas para indicar a aplicabilidade ou destinação dos produtos fabricados pela Bepo, atendendo ao preceito contido no Art. 132 da lei 9279/96.