



A MARCA QUE VOCÊ CONFIA.

Br 116 Km 113, 1155, São Marcos-RS
Fone: (54) 3291-8200 Fax: (54) 3291-1213
www.bepo.com.br

INSTRUÇÕES DE MONTAGEM
ACESSÓRIO COMPATÍVEL COM O VEÍCULO
BAGAGEIRO ELEGANCE c/ FITA
CÓD. B1121/A - S10 / F. Sel
B1122/A/C - Hilux / S10 (2012)
B1123/A - Triton / L200 Outdoor
B1124/A - Amarok

INSTRUÇÕES

- 1- Montar os perfis laterais «A», encaixando nas ponteiros «C», conforme figura 01.
- 2- Encaixar os clips «E» nas ponteiros «D», e após, clipe as ponteiros «D» nas ponteiros «C», como indica a figura 02.
- 3- Recortar a fita «P» e colar nos conectores «I», como indica a figura 03.
- 4- Montar o tubo «B» na longarina, utilizando para fixação parafusos «L», como indica a figura 03.
- 5- Posicione o conjunto e suas bases sobre o teto da pick-up. Com uma trena marque a distância da base do bagageiro até a borracha do para-brisa dianteiro, marque a mesma distância para ambos os lados, verifique se a distância da base da direita está igual a da esquerda, deixa a longarina centralizada ao teto do veículo.
- 6- Limpar bem com álcool a área que será fixado o bagageiro.
- 7- Para fixar o conjunto no teto da pick-up, retire o liner da fita dupla-face. Com cuidado coloque o conjunto na posição exata e pressione várias vezes sobre as ponteiros para a fita obter uma melhor aderência, conforme figura 04.

ATENÇÃO:

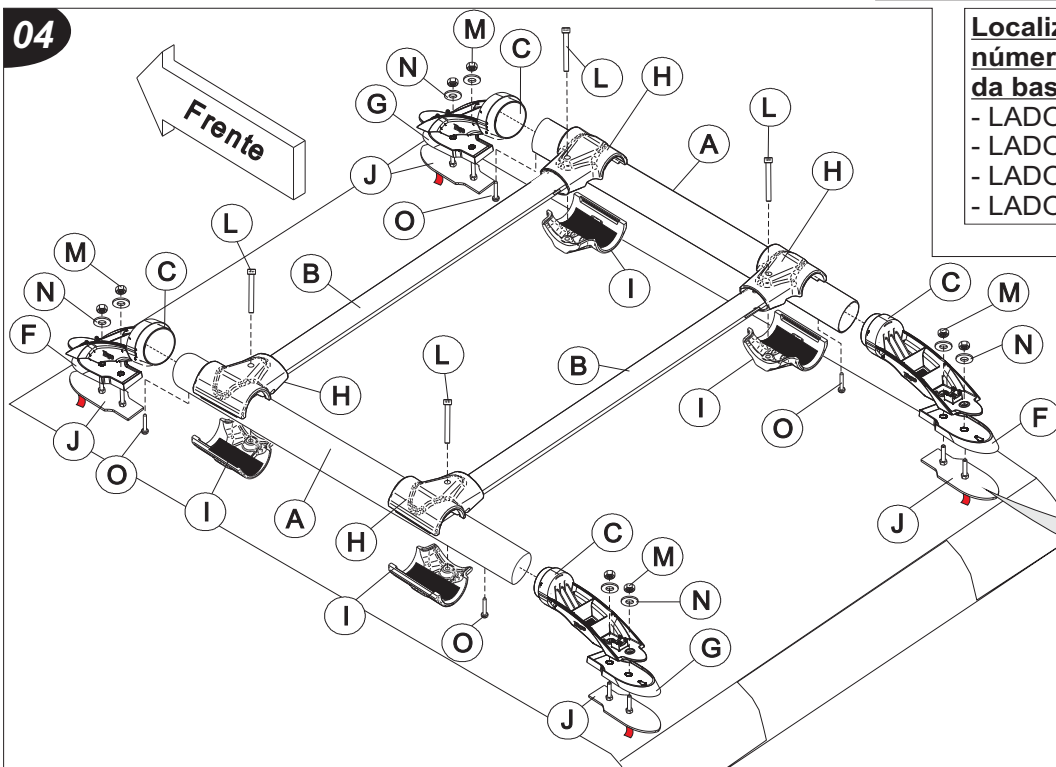
O Bagageiro Elegance fixado com dupla-face é apenas estético.
Este produto não pode ser tracionado, pois pode acarretar danos no bagageiro e/ou no teto do veículo.

A Bepo não assume qualquer responsabilidade em virtude de ocorrências de qualquer natureza decorrentes de má utilização/instalação de seus produtos.

COMPONENTES

Qtd.	Ref.	Código	Descrição
02	A	B1064/A/C.201	TUBO LATERAL LD/LE
02	B	-	TUBO CENTRAL BAGAGEIRO
04	C	B1102.2032	PONTEIRA INFERIOR
04	D	B1102.2031	PONTEIRA SUPERIOR
06	E	11794.211	CLIP TRAVA
02	F	B1102.2037	BASE PONTEIRA 04
02	G	B1102.2036	BASE PONTEIRA 03
04	H	B1102.2071	CONECTOR 'T' SUPERIOR
04	I	B1102.2072	CONECTOR 'T' INFERIOR
04	J	B1121.2101	CHAPA FIXAÇÃO c/ FITA
04	K	39929	ADESIVO PONTEIRA
04	L	124	PF. ALLEN M6x45
08	M	122017	PO. A. FR. SEXT. M6 ZP
08	N	6929	ARRUELA LISA M6 ZP
04	O	39526	REBITE REPUXE 4x14 ZP
-	P	15677	FITA SSPEE 24x

04

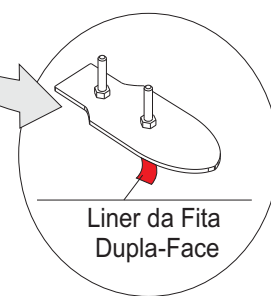


Localizar dentro de cada peça o número que indica qual a posição da base no teto do veículo:

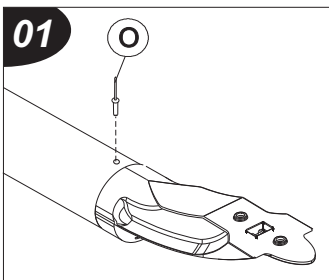
- LADO MOTORISTA DIANTEIRO: 04
- LADO MOTORISTA TRASEIRO: 03
- LADO CARONA DIANTEIRO: 03
- LADO CARONA TRASEIRO: 04

MEDIDAS DOS TUBOS

Código	Lateral	Central
B1121/A	800mm	905mm
B1122/A/C	800mm	840mm
B1123/A	740mm	790mm
B1124/A	800mm	990mm

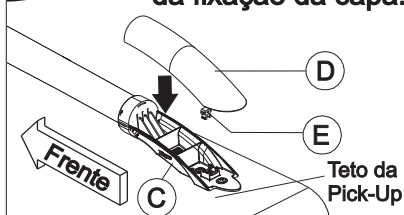


01

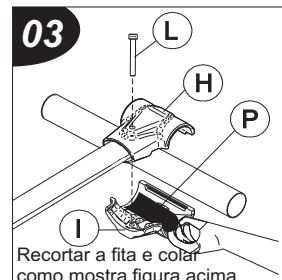


02

Instalação detalhada da fixação da capa.



03



As marcas mencionadas neste catálogo e as imagens reproduzidas, são de propriedade dos respectivos fabricantes e aqui são utilizadas apenas para indicar a aplicabilidade ou destinação dos produtos fabricados pela Bepo, atendendo ao preceito contido no Art. 132 da lei 9279/96.