



A MARCA QUE VOCÊ CONFIA.

Br 116 Km 113, 1155, São Marcos-RS
Fone: (54) 3291-8200 Fax: (54) 3291-1213
www.bepo.com.br

INSTRUÇÕES

1. Introduza a trava "H" na parte dianteira e a trava "G" na parte traseira nos furos existentes por baixo da pick-up próximos aos pneus. Ver detalhe p/ posicionamento figura (01).
 2. Retire o parafuso original e chaveta fixados na aba da canoa na parte da frente. Retire somente o 2º parafuso como indica detalhe das figuras (2, 3, 4, 5).
 3. Monte os suportes (C, D, E, F) no chassi conforme indica as figuras (2, 3, 4, 5), utilize para fixação os parafusos e porcas conforme tabela ao lado.
 4. Na parte inferior do estribo encaixe os parafusos «S», passando-os por dentro das canaletas conforme mostra a figura (06).
 5. Monte os suportes do estribo nos suportes já fixados ao chassi, utilizando para fixação os parafusos «I», arruelas «N», com porcas «L». Observe figura 7 e 8.
 6. Monte o estribo «A» e «B», utilizando para fixação porcas, e arruelas «N» e «P», conforme indica as figuras (7 e 8)
 7. Por fim, regule o estribo e dê aperto à todos os parafusos.
- OBS: Seguir as mesmas instruções para ambos os lados.

**ATENÇÃO: Não faça de seu acessório um rebocador.
Este produto não pode ser tracionado,
pois pode acarretar danos na carroceria/chassi do veículo.**


02	R	B15105.20122	Sup. estr. diant. LE. /tras LD.
08	S	7660	Pf. Frances 5/16" x 1" ZP

INSTRUÇÕES DE MONTAGEM

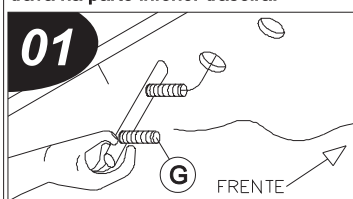
ACESSÓRIO COMPATÍVEL COM O VEÍCULO
FORD ECOSPORT
ESTRIBO DE ALUMÍNIO
CÓD.: B15105

COMPONENTES

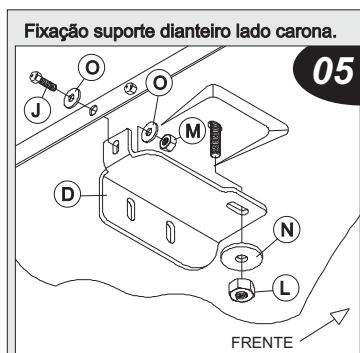
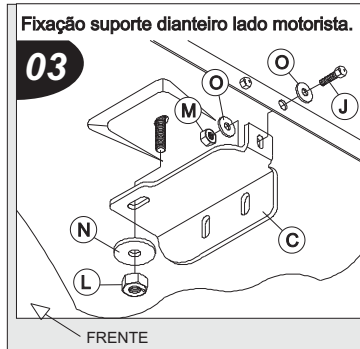
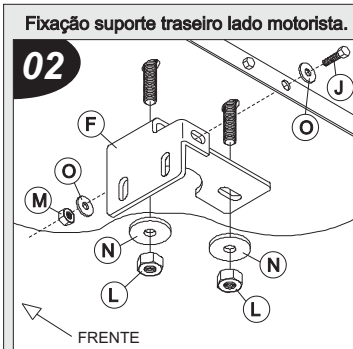
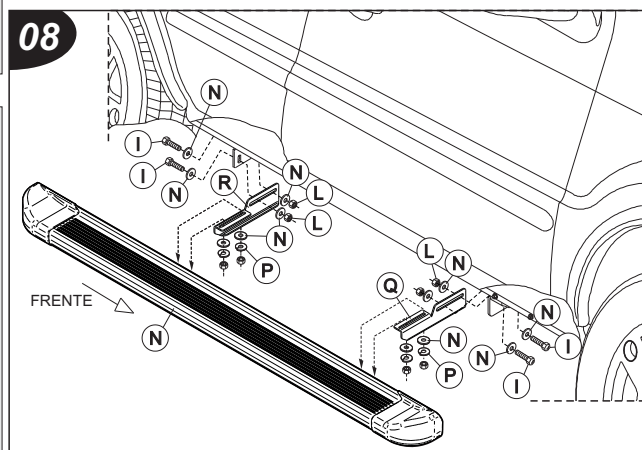
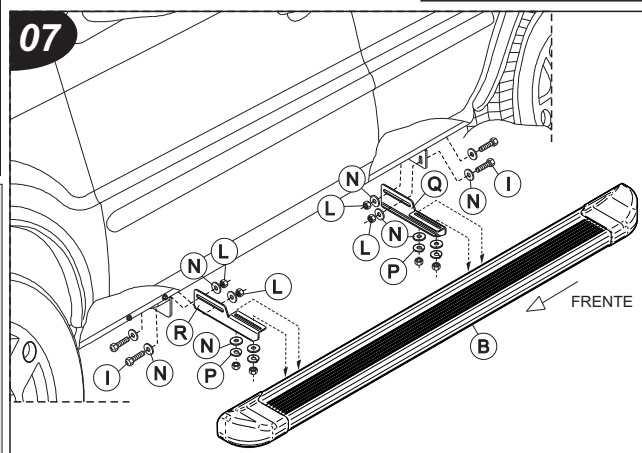
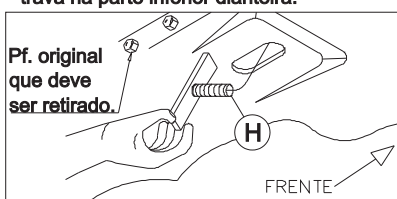
Qtd.	Ref.	Código	Descrição
01	A	B1204.201	Estribo Lateral LD
01	B	B1204.201	Estribo Lateral LE
01	C	B15105.20123	Suporte Dianteiro LD
01	D	B15105.20124	Suporte Dianteiro LE
01	E	B15105.20133	Suporte Traseiro LD
01	F	B15105.20134	Suporte Traseiro LE
02	G	B411C.231	Trava Dupla M10x30
02	H	B411C.230	Trava Simples M10x30
08	I	129186	Parafuso Sextavado M10x25
04	J	117420	Parafuso Sextavado M06x25
14	L	129216	Porca Auto-Frenante M10
04	M	122017	Porca Auto-Frenante M06
30	N	104175	Arruela Lisa M10
08	O	121991	Arruela Lisa M06
08	P	37877	Arruela de Pressão 5/16"
02	Q	B15105.20121	Sup. estr. diant. LD. /tras LE.



Detalhe p/ posicionamento da trava na parte inferior traseira.



Detalhe p/ posicionamento da trava na parte inferior dianteira.



As marcas mencionadas neste catálogo e as imagens reproduzidas, são de propriedade dos respectivos fabricantes e aqui são utilizadas apenas para indicar a aplicabilidade ou destinação dos produtos fabricados pela Bepo, atendendo ao preceito contido no Art. 132 da lei 9279/96.