



A MARCA QUE VOCÊ CONFIA.

Br 116 Km 113, 1155, São Marcos-RS  
Fone: (54) 3291-8200 Fax: (54) 3291-1213  
www.bepo.com.br

# INSTRUÇÕES DE MONTAGEM

ACESSÓRIO COMPATÍVEL COM O VEÍCULO  
FORD RANGER (2013)  
ESTRIBO ELEGANCE  
CÓD.: B1250CT/PT / B15246

## INSTRUÇÕES

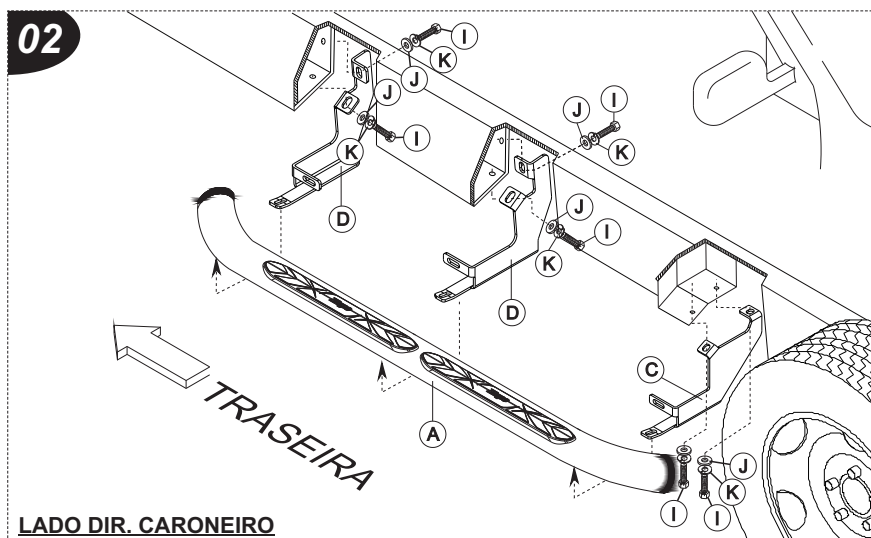
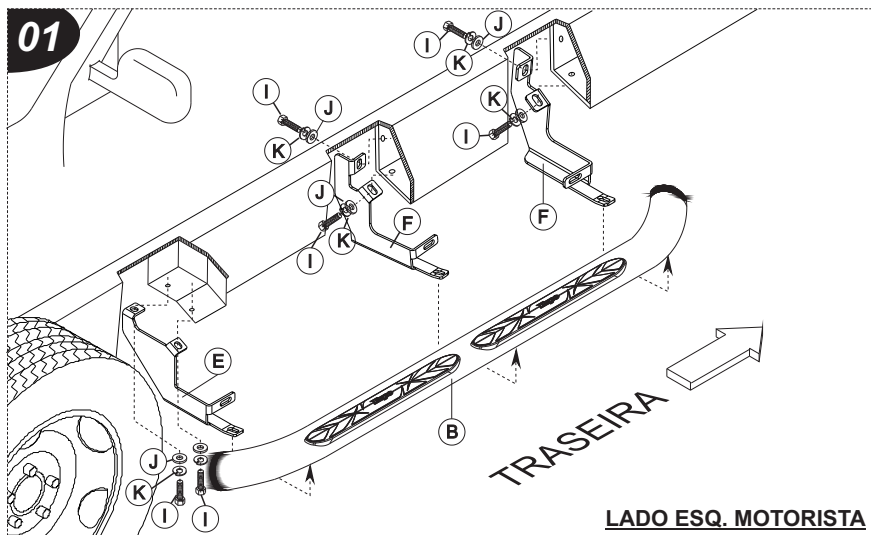
1. Fixar os suportes no chassi conforme desenhos (01 e 02), consultar as ferragens na tabela ao lado.
2. Fixar o estribo nos suportes já fixados no chassi e dar aperto a todos os parafusos, Desenho (03).

OBS: Seguir as mesmas instruções para ambos os lados.

**ATENÇÃO:** Não faça de seu acessório um rebocador.  
Este produto não pode ser tracionado,  
pois pode acarretar danos na carroceria/chassi do veículo.

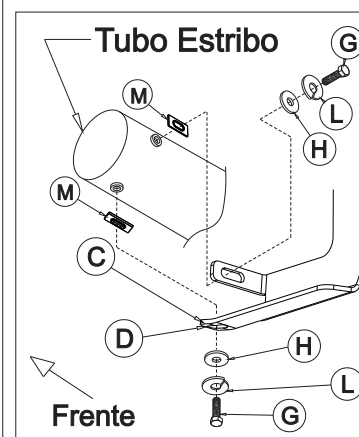
## COMPONENTES

Qtd.	Ref.	Código	Descrição
01	A	B1250CT/PT.2011	ESTRIBO ELEG. LATERAL LD
01	B	B1250CT/PT.2021	ESTRIBO ELEG. LATERAL LE
01	C	B15246.201	SUPORTE DIANT. LD ESTR.
02	D	B15246.203	SUPORTE CENTR./TRAS. LD
01	E	B15246.202	SUPORTE DIANT. LE ESTR.
02	F	B15246.204	SUPORTE CENTR./TRAS. LE
12	G	108146	PF. CAB. SEXT. M8X25 ZP
12	H	6839	ARRUELA LISA M8 ZP
12	I	129186	PF. CAB. SEXT. M10X25 ZB
12	J	104175	ARRUELA LISA M10 ZP
12	K	3409	ARRUELA PRESSÃO M10
12	L	37877	ARRUELA PRESSÃO 5/16"
12	M	B193T.2031	CALÇO BORRACHA SUP.

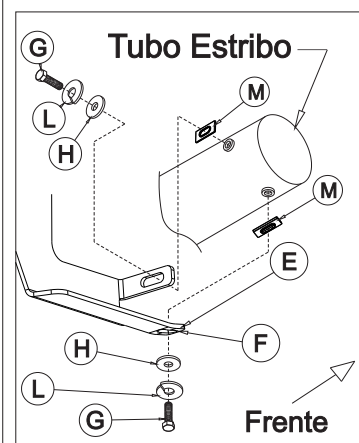


## 03 Fixação Suportes Tubo

### Lado Direito (Caroneiro)



### Lado Esquerdo (Motorista)



As marcas mencionadas neste catálogo e as imagens reproduzidas, são de propriedade dos respectivos fabricantes e aqui são utilizadas apenas para indicar a aplicabilidade ou destinação dos produtos fabricados pela Bepo, atendendo ao preceito contido no Art. 132 da lei 9279/96.