

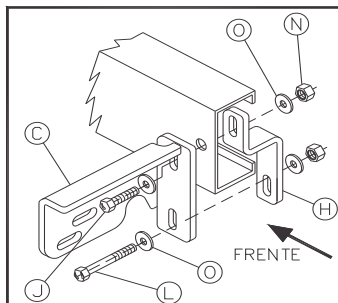


A MARCA QUE VOCÊ CONFIA.

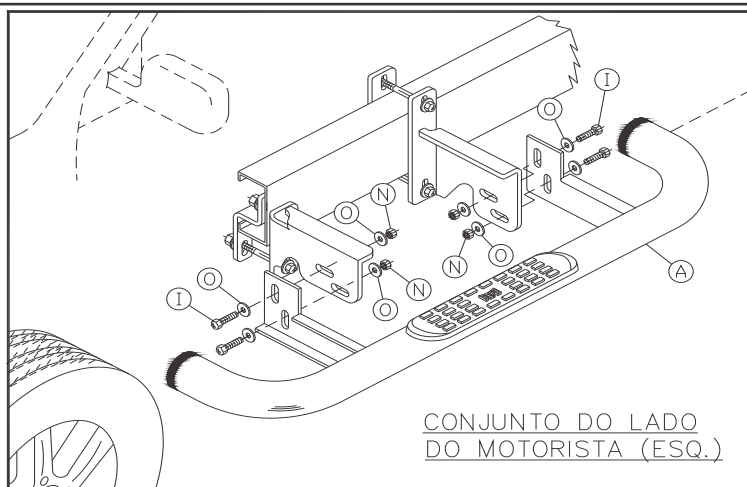
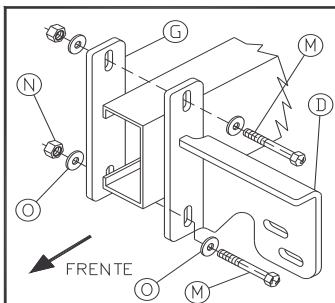
ESTRIBO LATERAL
RANGER CABINE SIMPLES
B338C B338P

LADO ESQUERDO (MOTORISTA)

SUPORE DIANTEIRO

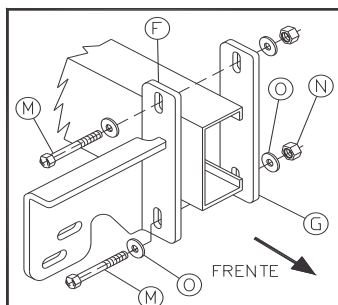


SUPORE TRASEIRO

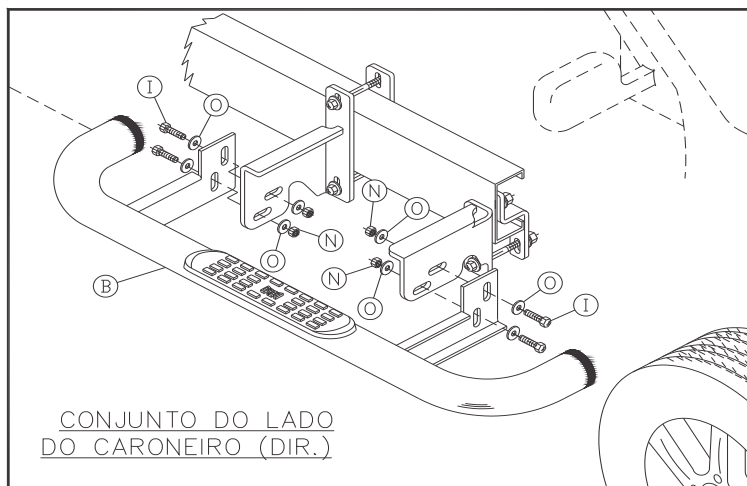
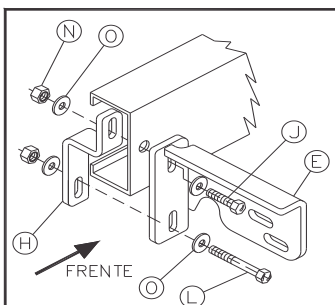


LADO DIREITO (CARONEIRO)

SUPORE TRASEIRO



SUPORE DIANTEIRO



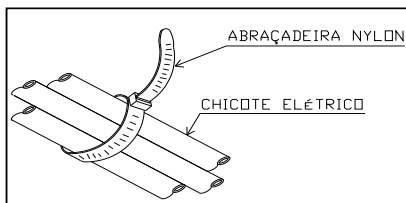
INSTRUÇÕES

1. Fixar os suportes no chassi (dianteiro/traseiro) conforme desenho e tabela.
2. Fixar o estribo nos suportes já fixados no chassi e dar aperto a todos os parafusos.

OBS: Seguir as mesmas instruções para ambos os lados.

NOTA:

Se a presilha que fixa o suporte elétrico ao chassi coincidir com o suporte traseiro lado esquerdo deve-se soltar a presilha. Após fixado o suporte fixar novamente o chicote com abraçadeira nylon "P" fornecida no conjunto, ver figura ao lado.



ATENÇÃO: Não faça de seu acessório um rebocador. Este produto não pode ser tracionado, pois pode acarretar danos na carroceria/chassi do veículo.

MATERIAL

- (01) Estribo Lateral LE..... "A"
- (01) Estribo Lateral LD..... "B"
- (01) Suporte Dianteiro LE..... "C"
- (01) Suporte Traseiro LE..... "D"
- (01) Suporte Dianteiro LD..... "E"
- (01) Suporte Traseiro LD..... "F"
- (02) Abraçadeira..... "g"
- (02) Abraçadeira C/ Dobra..... "H"
- (08) Pf. Sext. M10 X 1,5 X 25..... "I"
- (02) Pf. Sext. M10 X 1,5 X 40..... "J"
- (02) Pf. Sext. M10 X 1,5 X 90..... "I"
- (04) Pf. Sext. M10 X 1,5 X 100..... "M"
- (16) Porca Sext. Auto Fr. M10 X 1,5 "N"
- (32) Arruela Lisa M10..... "O"
- (02) Abraçadeira Nylon..... "P"