



A MARCA QUE VOCÊ CONFIA.

Br 116 Km 113, 1155, São Marcos-RS
Fone: (54) 3291-8200 Fax: (54) 3291-1213
www.bepo.com.br

INSTRUÇÕES

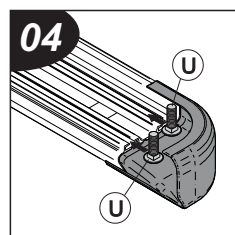
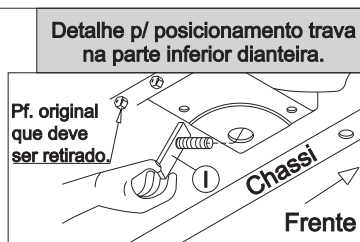
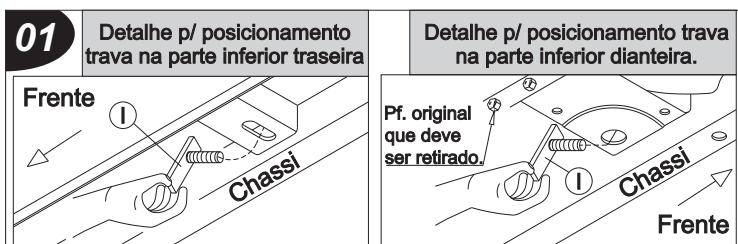
1. Introduza os fixadores "I" na parte dianteira e na parte traseira nos furos existentes por baixo da pick-up próximos aos pneus. Ver detalhe p/ posicionamento, figura (01).
2. Retire o parafuso original fixado na aba da canoa na parte da frente. Retire somente o 2º parafuso como indica figura (02).
3. Prenda o suporte "E" nos fixadores "I" (com porcas "N" e arruelas "P") e no furo original que se encontra no suporte chassi (Ver Figura 03) com parafuso "L" e arruelas ("R", "S").
4. Prenda o suporte "C" nos fixadores "I" (com porcas "N" e arruelas "P") e na aba da canoa com parafuso "M", porca "O" e arruelas "T" no local onde havia sido retirado o parafuso original anteriormente.
5. Fixar os suportes «G» e «H», nos suportes já fixados no chassi, utilizando para fixação os parafusos «J», com arruelas «Q» e porcas «N», conforme mostra a figura (05).
6. Fixar o estribo «A» nos suportes já fixados, utilizando para fixação as arruelas «Q» e «R», como mostra figura (06).

ATENÇÃO: Não faça de seu acessório um rebocador.
Este produto não pode ser tracionado,
pois pode acarretar danos na carroceria/chassi do veículo.

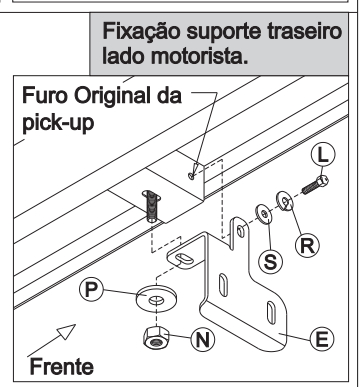
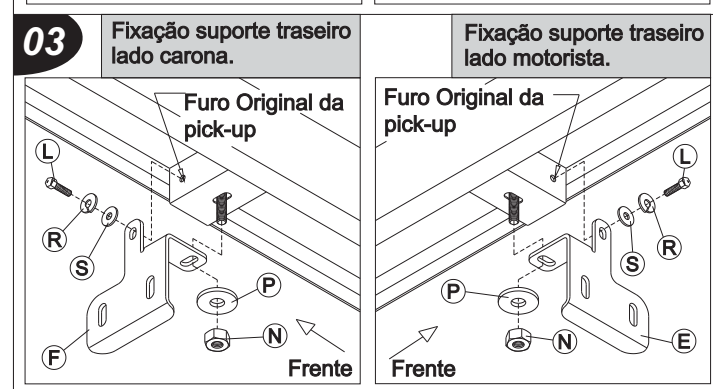
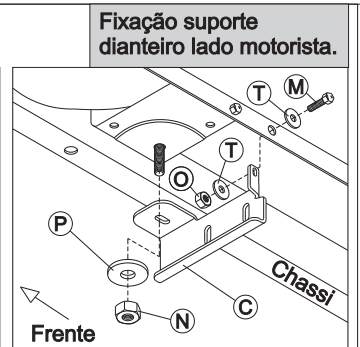
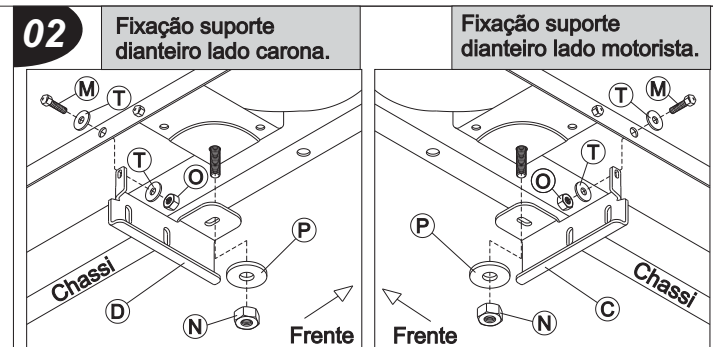
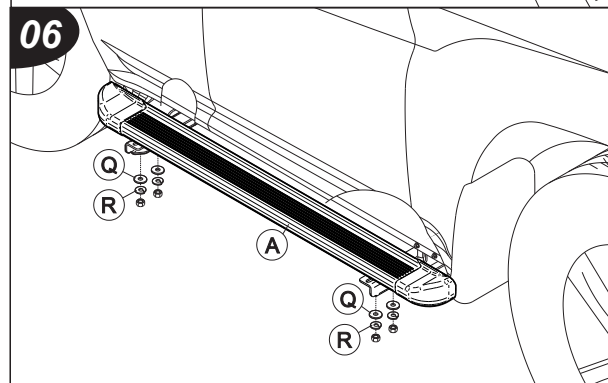
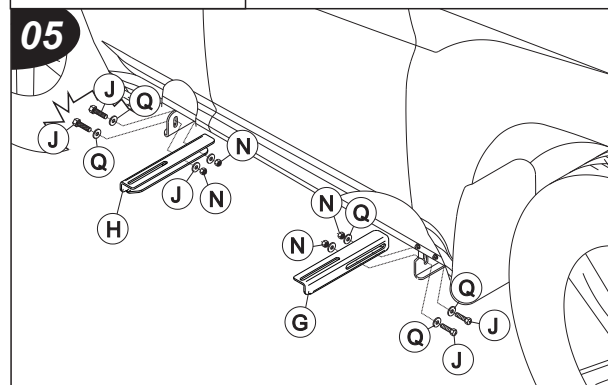
INSTRUÇÕES DE MONTAGEM

ACESSÓRIO COMPATÍVEL COM O VEÍCULO
MITSUBISHI TR4
ESTRIBO DE ALUMÍNIO
CÓD.: B15107

COMPONENTES			
Qtd.	Ref.	Código	Descrição
01	A	B1202.201	ESTRIBO LATERAL LD
01	B	B1202.201	ESTRIBO LATERAL LE
01	C	B746.20121	SUP. CHASSI DIANTEIRO LD
01	D	B746.20122	SUP. CHASSI DIANTEIRO LE
01	E	B746.20124	SUP. CHASSI TRASEIRO LE
01	F	B746.20123	SUP. CHASSI TRASEIRO LD
02	G	B15107.20121	SUP. TUBO TRAS. LE/DIANT. LD
02	H	B15107.20122	SUP. TUBO TRAS. LD/DIANT. LE
04	I	B746.230	FIXADOR SIMPLES M10X25
08	J	129186	PF. SEXTAVADO M10X25
02	L	108146	PF. SEXTAVADO M08X25
02	M	117420	PF. SEXTAVADO M06X25
12	N	82589	PORCA AUTO-FRENANTE M10
02	O	122017	PORCA AUTO-FRENANTE M06
04	P	B209.213	ARRUELA LISA 30MM
24	Q	104175	ARRUELA LISA M10
10	R	37877	ARRUELA DE PRESSÃO 5/16"
02	S	6839	ARRUELA LISA M08
04	T	121991	ARRUELA LISA M06
08	U	7660	PF. FRANCES 5/16"X1" ZP



Antes de montar o estribo no veículo, encaixe os parafusos «R», passando-os por dentro das canaletas na parte inferior do estribo.



As marcas mencionadas neste catálogo e as imagens reproduzidas, são de propriedade dos respectivos fabricantes e aqui são utilizadas apenas para indicar a aplicabilidade ou destinação dos produtos fabricados pela Bepo, atendendo ao preceito contido no Art. 132 da lei 9279/96.