



A MARCA QUE VOCÊ CONFIÁ.

Br 116 Km 113, 1155, São Marcos-RS
Fone: (54) 3291-8200 Fax: (54) 3291-1213
www.bepo.com.br

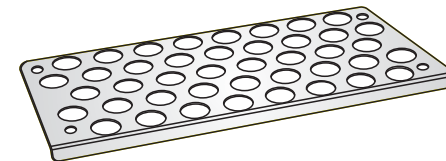
INSTRUÇÕES DE MONTAGEM

ACESSÓRIO COMPATÍVEL COM O VEÍCULO

MB - AXOR

CAPA INOX PARA ESTRIBO

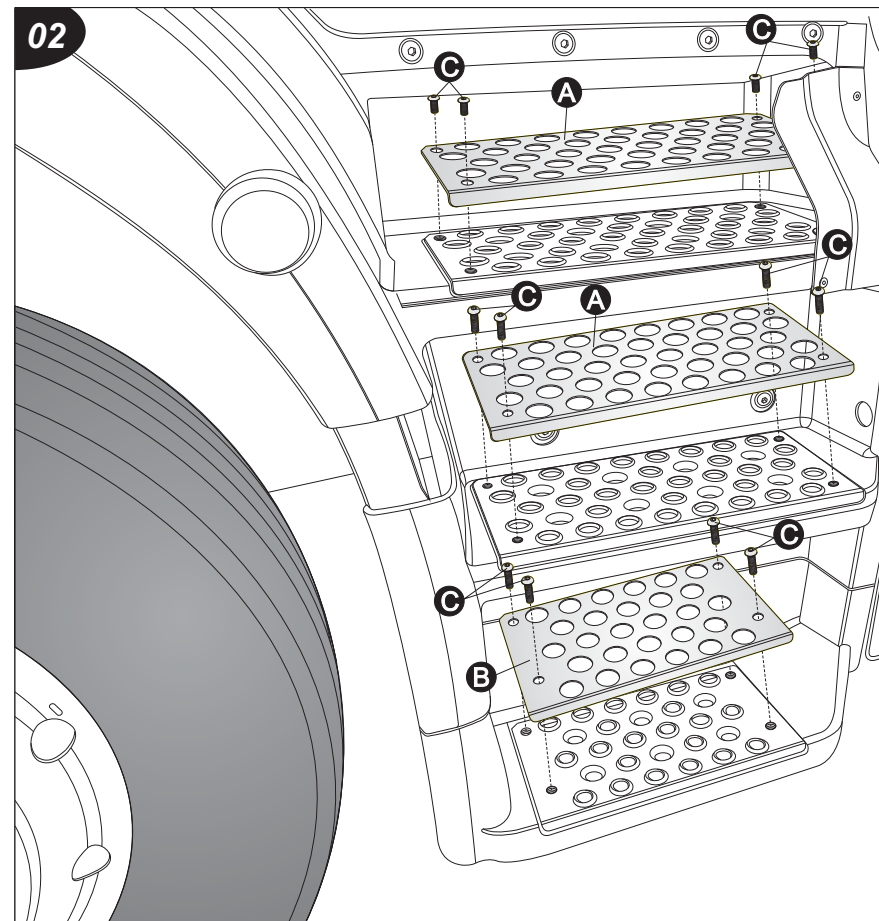
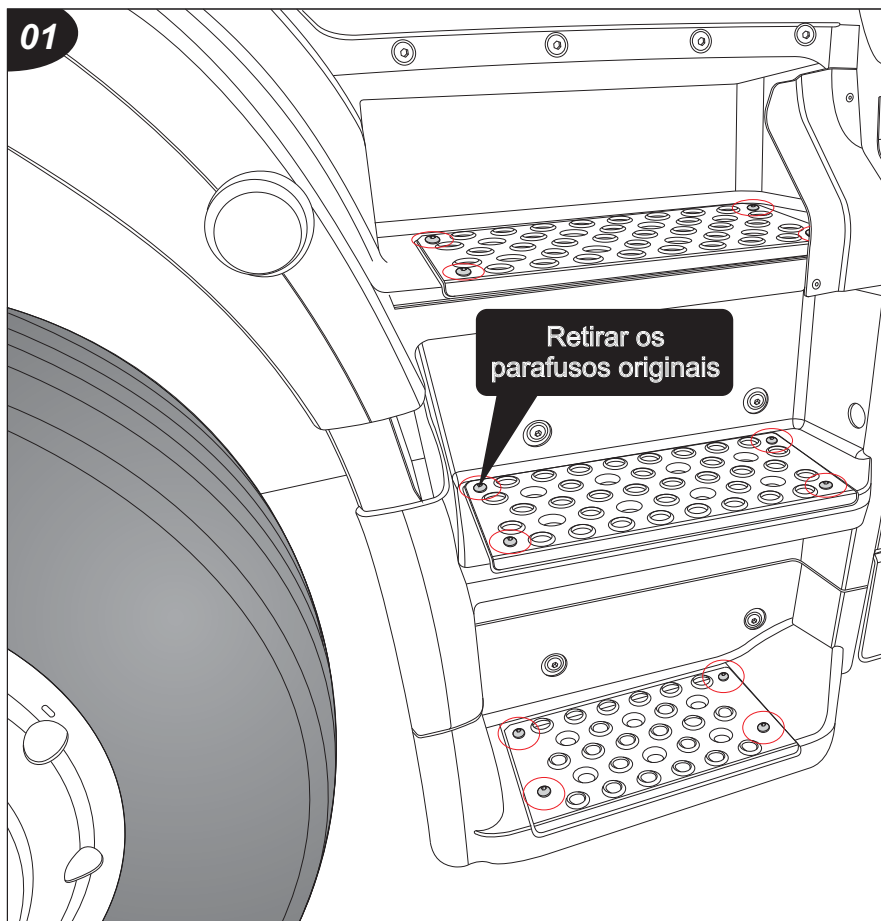
CÓD.: M182



INSTRUÇÕES

1. Retire os parafusos originais fixados no estribo do veículo, conforme figura 01.
2. Montar as capas para estribo «A e B», utilizando os parafusos originais «C» retirados anteriormente, conforme figura 02.

COMPONENTES			
Qtd.	Ref.	Código	Descrição
04	A	M182.201	BASE MAIOR INOX ESTRIBO MB AXOR
02	B	M182.202	BASE MENOR INOX ESTRIBO MB AXOR
24	C	-	PARAFUSOS ORIGINAIS



As marcas mencionadas neste catálogo e as imagens reproduzidas, são de propriedade dos respectivos fabricantes e aqui são utilizadas apenas para indicar a aplicabilidade ou destinação dos produtos fabricados pela Bepo, atendendo ao preceito contido no Art. 132 da lei 9279/96.