



A MARCA QUE VOCÊ CONFIA.

Br 116 Km 113, 1155, São Marcos-RS  
Fone: (54) 3291-8200 Fax: (54) 3291-1213  
www.bepo.com.br

### INSTRUÇÕES

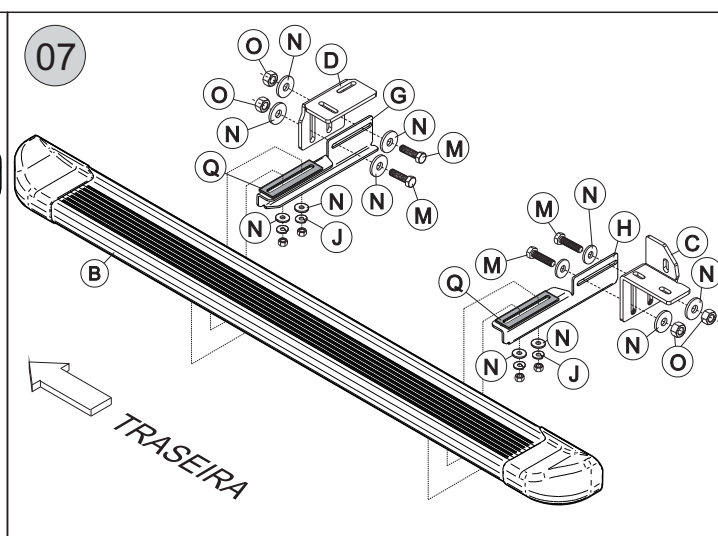
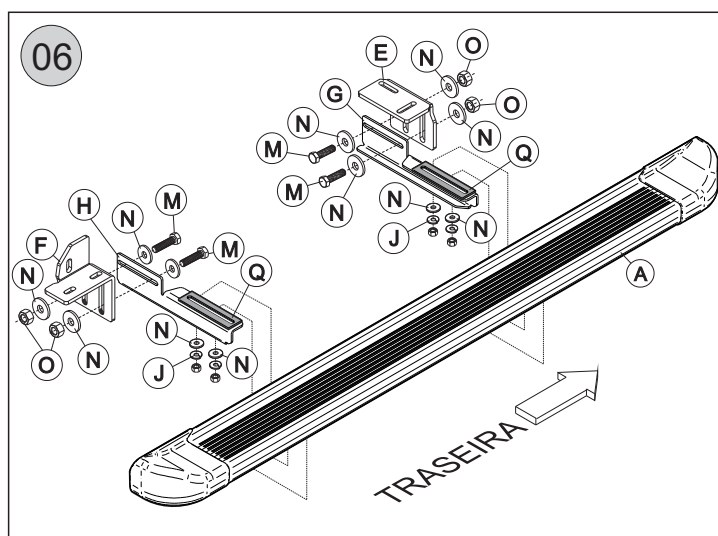
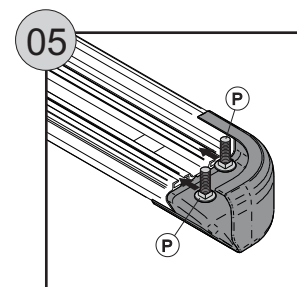
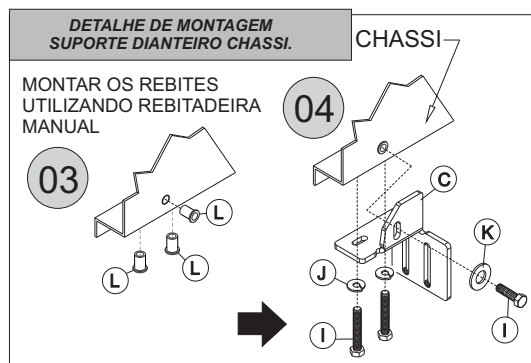
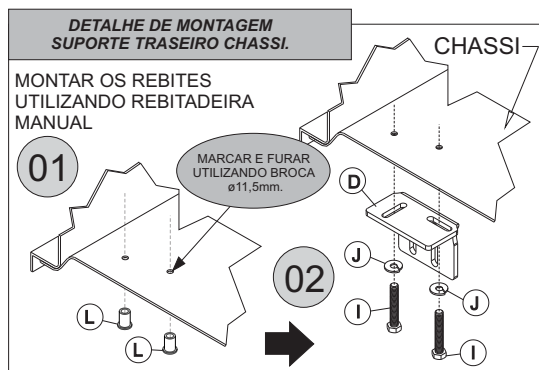
1. Fixar os suportes «C, D, E e F» no chassi conforme desenho e tabela.
  2. Fixar os suportes «G e H» nos Tubos «A e B» com Parafusos e arruelas conforme desenho e tabela.
  3. Fixar os tubos «A e B», suportes «G e H» nos suportes «C, D, E e F» já fixados ao chassi, regular e dar aperto a todos os parafusos.
- OBS:** Seguir as mesmas instruções para ambos os lados.

**ATENÇÃO:** Não faça de seu acessório um rebocador.  
Este produto não pode ser tracionado,  
pois pode acarretar danos na carroceria/chassi do veículo.

## INSTRUÇÕES DE MONTAGEM

ACESSÓRIO COMPATÍVEL COM O VEÍCULO  
GM CAPTIVA  
ESTRIBO DE ALUMÍNIO  
CÓD.: B15109

COMPONENTES			
Qtd.	Ref.	Código	Descrição
01	A	B1201.201	ESTRIBO L.E
01	B	B1201.201	ESTRIBO L.D
01	C	B238.20123	SUP. CHASSI L.D DIANT.
01	D	B238.20133	SUP. CHASSI L.D TRAS.
01	E	B238.20134	SUP. CHASSI L.E TRAS.
01	F	B238.20124	SUP. CHASSI L.E DIANT.
02	G	B405.20111	SUP. DO TUBO LE/DIANT./TRAS.
02	H	B405.20112	SUP. DO TUBO LD/DIANT./TRAS.
10	I	108146	PARAF. SEXT. M8x1,25X25
18	J	37877	ARRUELA DE PRESSÃO 5/16"
20	K	6839	ARRUELA LISA M8
10	L	108022	REBITE M8
08	M	129186	PARAFUSO SEXT. M10x1,5x25
24	N	104175	ARRUELA LISA M10
08	O	82589	PO. AUTO-FRENANTE M10
08	P	7660	PF. FRANCES 5/16" x 1" ZP
01	Q	130885	FITA SSPEES 35 (520mm)



As marcas mencionadas neste catálogo e as imagens reproduzidas, são de propriedade dos respectivos fabricantes e aqui são utilizadas apenas para indicar a aplicabilidade ou destinação dos produtos fabricados pela Bepo, atendendo ao preceito contido no Art. 132 da lei 9279/96.