

INSTRUÇÕES

- 1- Fixar o suporte dianteiro «A» no chassi do veículo, utilizando trava dupla «M», arruelas «I e J» e porcas «E». Fixar o suporte traseiro «D» no chassi do veículo, utilizando trava dupla «N», arruelas «I e J» e porcas «E», conforme figura 01.
- 2- Fixe os parafusos «L», arruelas «G e H» e porcas «F» fazendo a furação na canoa do veículo, conforme figura 02.
- 3- Monte o estribo, utilizando para fixação arruelas «I e J» e parafusos «K», conforme figura 04.

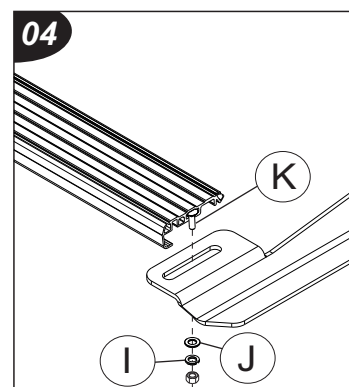
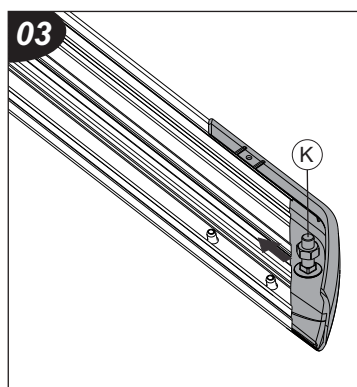
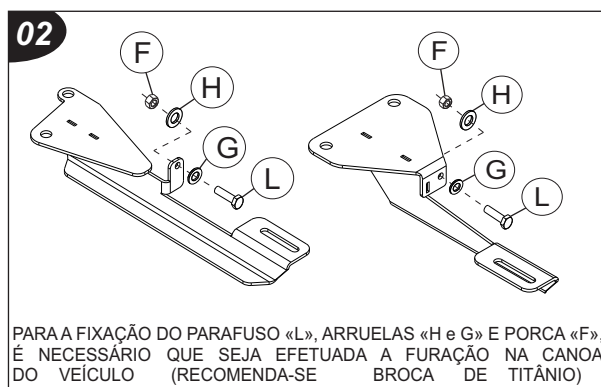
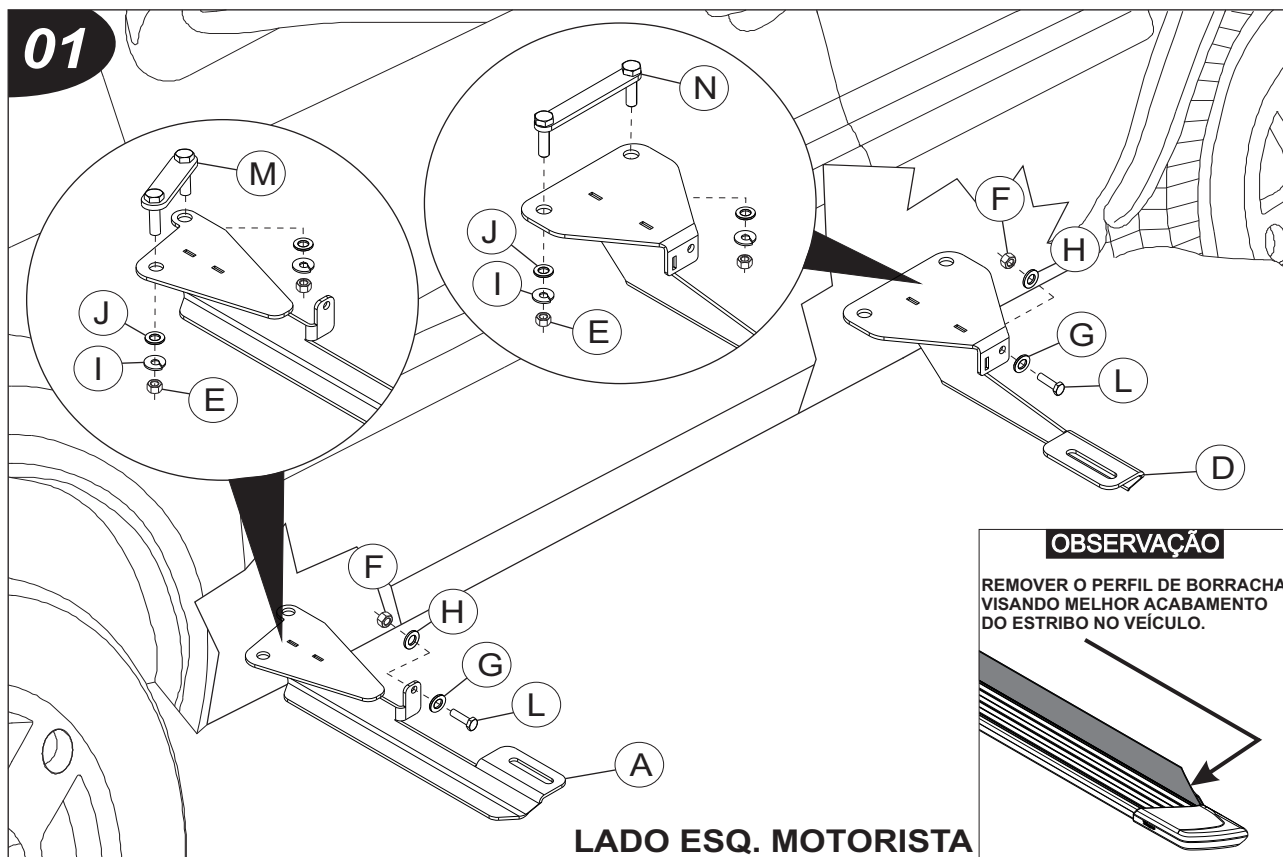
- Seguir a mesma montagem para ambos os lados.

Compatível com estribos:
B1218A / B1218P / B1218FP

ATENÇÃO: Não faça de seu acessório um rebocador.
Este produto não pode ser tracionado,
pois pode acarretar danos na carroceria/chassi do veículo.

COMPONENTES

Qtd.	Ref.	Código	Descrição
01	A	B15170.201	SUP. DIANTEIRO LD
01	B	B15170.202	SUP. DIANTEIRO LE
01	C	B15170.203	SUP. TRASEIRO LD
01	D	B15170.204	SUP. TRASEIRO LE
08	E	80756	PO. SEXT. M-8 ZP
04	F	122017	PO. A. FR. SEXT. M-6
04	G	121991	ARR. LISA 1/4" ZP
04	H	6929	ARR. LISA M-6 ZP
12	I	153478	ARR. PRESSAO M-8 ZP
12	J	6839	ARR. LISA Ø8 (INT) X Ø24 (EXT)
04	K	7660	PF. FRANCES 5/16" (COM PORCA)
04	L	14783	PF. CAB. SEXT. M-6
02	M	60886	TRAVA DUPLA DIANT. (MENOR)
02	N	60888	TRAVA DUPLA TRAS. (MAIOR)
-	O	130885	FITA PEE



As marcas mencionadas neste catálogo e as imagens reproduzidas, são de propriedade dos respectivos fabricantes e aqui são utilizadas apenas para indicar a aplicabilidade ou destinação dos produtos fabricados pela Bepo, atendendo ao preceito contido no Art. 132 da lei 9279/96.