



A MARCA QUE VOCÊ CONFIÁ.

Br 116 Km 113, 1155, São Marcos-RS
Fone: (54) 3291-8200 Fax: (54) 3291-1213
www.bepo.com.br

INSTRUÇÕES DE MONTAGEM

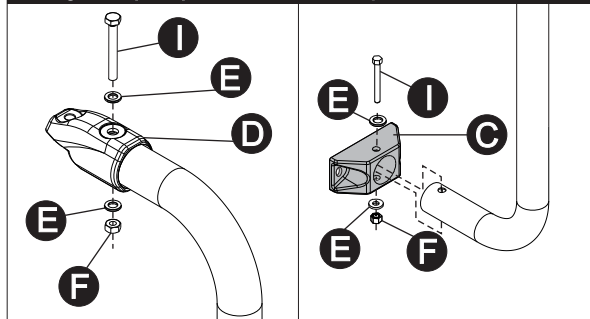
ACESSÓRIO COMPATÍVEL COM O VEÍCULO

VW FH GLOBETROTTER 2015...

ESCADA CABINE

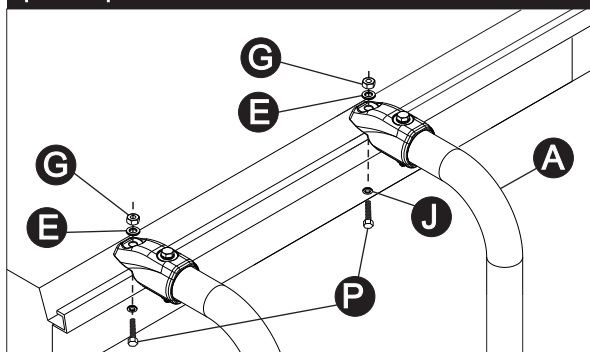
CÓD.: B007G/H

Montagem Sup. Superior LD/LE Montagem Sup. Inferior L/DLE



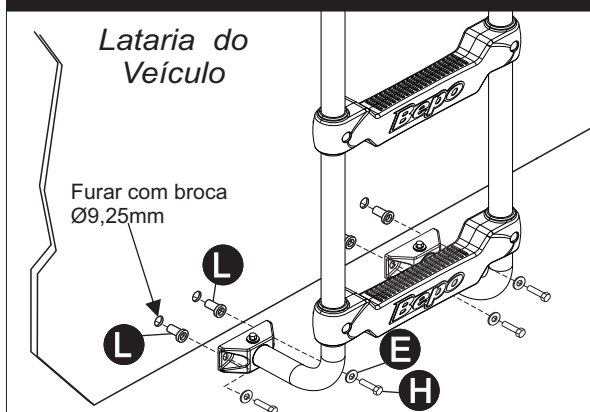
Montagem do Suporte Superior no Veículo

Posicione a escada com os suportes superiores já montados; Posicione os suportes no teto, os parafusos arruelas e porcas. Após de aperto unindo um ao outro.

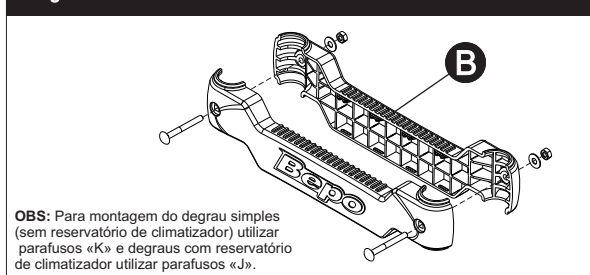


Montagem Suporte Inferior L/D, L/E no Veículo

Posicione a escada e marque os pontos aonde será feita a furação. Fixar escada utilizando rebites «L», parafusos «H» e arruelas «E», conforme imagem abaixo.

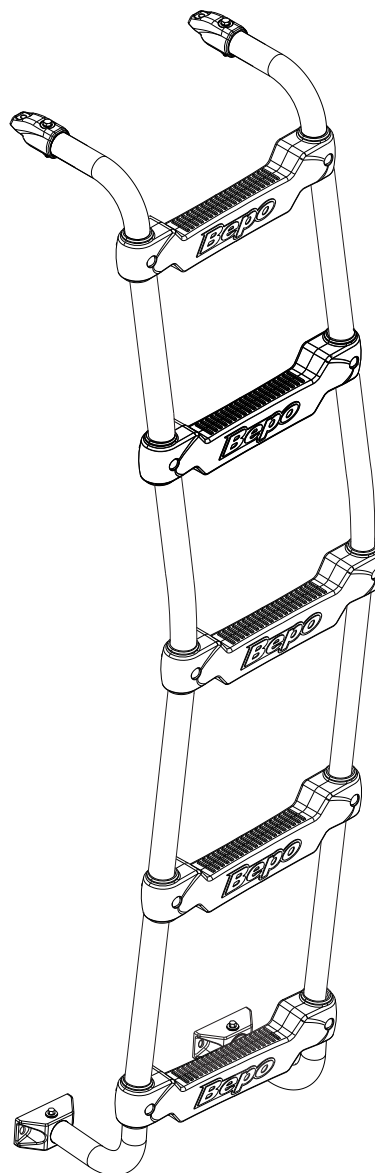


Para montagem do degrau da escada, proceder conforme ilustrado na figura abaixo.



OBS: Para montagem do degrau simples (sem reservatório de climatizador) utilizar parafusos «K» e degraus com reservatório de climatizador utilizar parafusos «J».

COMPONENTES			
Qtd.	Ref.	Código	Descrição
02	A	B007G/H.201	TUBO ESCADA
05	B	B008.208	DEGRAU ESCADA PF MENOR
02	C	B004.204	PÉ PLÁSTICO ESCADA
02	D	B004.205	ORELHA SUPERIOR
38	E	121991	ARRUELA LISA 1/4" ZP
04	F	2432	PO.SEXT. UNC 1/4"-20 FIOS ZP
02	G	122017	PO.A.FR.SEXT.M-6 X 1 ZP
06	H	8278	PF.CAB.SEXT.M-6 X 1 X 30 ZP
04	I	19321	PF.CAB.SEXT.1/4" X 2" RT ZP UNC
04	J	97886	PF.FRANCES 1/4" X 2 1/2" UNC ZP COM PORCA
06	K	89095	PF.FRANCES 1/4" X 2.1/4" ZP UNC COM PORCA
04	L	31047	REBITE M-6 X 16MM 6PO300 ZP



As marcas mencionadas neste catálogo e as imagens reproduzidas, são de propriedade dos respectivos fabricantes e aqui são utilizadas apenas para indicar a aplicabilidade ou destinação dos produtos fabricados pela Bepo, atendendo ao preceito contido no Art. 132 da lei 9279/96.