



A MARCA QUE VOCÊ CONFIA.

Br 116 Km 113, 1155, São Marcos-RS
Fone: (54) 3291-8200 Fax: (54) 3291-1213
www.bepo.com.br

INSTRUÇÕES DE MONTAGEM

ACESSÓRIO COMPATÍVEL COM O VEÍCULO
MITSUBISHI TRITON

ESTRIBO OVAL C/ KIT CROMADO - B675
ESTRIBO OVAL C/ KIT PRETO - B675A

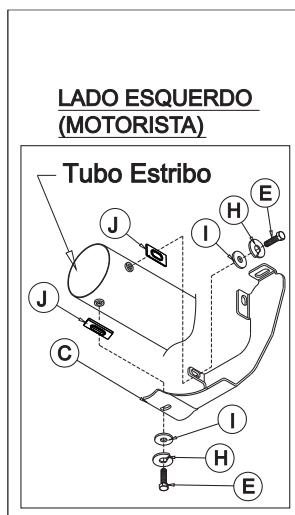
INSTRUÇÕES

1. Montar os suportes "C" e "D" nos estribos "A" e "B", utilizando para fixação os parafusos "E", arruelas de pressão "H", com arruelas lisa "I" e calços "J", como mostra as figuras (01) e (02).
2. Posicione o conjunto já montado no veículo e encaixe nas fixações encontradas no chassi, utilizando porcas "G", arruelas "I", parafusos "E" e arruelas de pressão "H", prenda o mesmo, assim como mostra a figura (03) e (04).
3. OBS: Na hora de montar procure não dar aperto total aos parafusos e porcas, monte todo conjunto, alinhe e nivele com o veículo, após de aperto total a todos os parafusos e porcas.

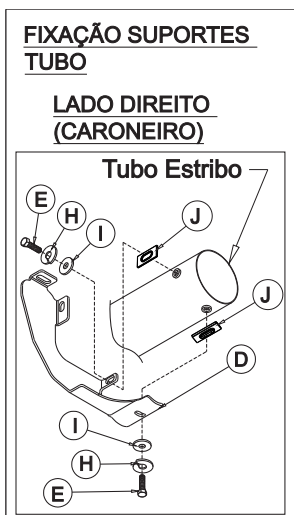
ATENÇÃO: Não faça de seu acessório um rebocador.
Este produto não pode ser tracionado,
pois pode acarretar danos na carroceria/chassi do veículo.

COMPONENTES			
Qtd.	Ref.	Código	Descrição
01	A	B675/A.201	TUBO LD ESTR. OVAL
01	B	B675/A.202	TUBO LE ESTR. OVAL
03	C	B675.20111	SUP. DIANT/TRAS. LE
03	D	B675.20222	SUP. DIANT/TRAS. LD
18	E	108146	PARAF. SEXT. M8x1,25x25
06	G	103551	PORCA AUTOFREN. M8x1,25
18	H	37877	ARRUELA PRESSÃO 5/16"
24	I	6839	ARRUELA LISA M8
12	J	B193T.2031	CALÇO BORRACHA SUP.

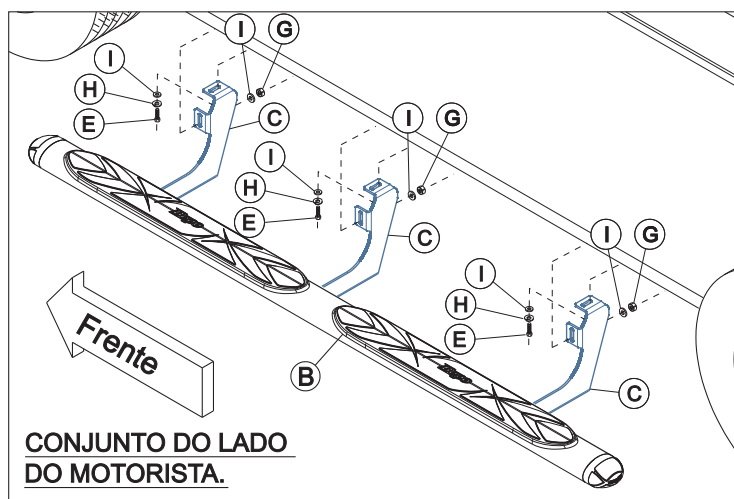
01



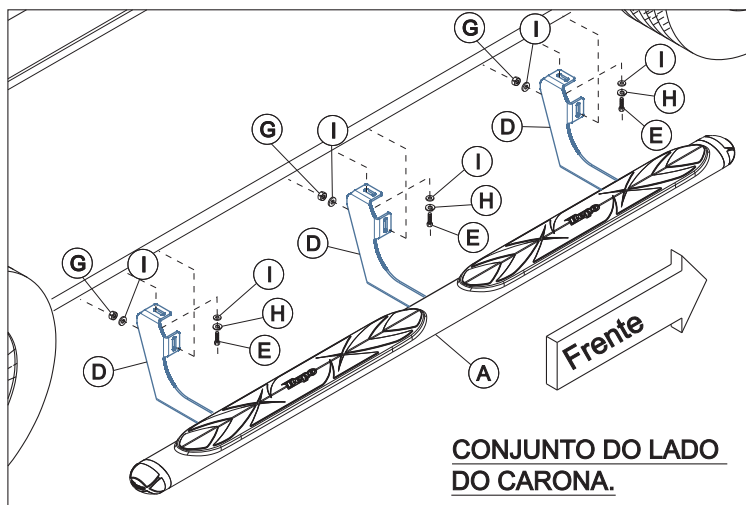
02



03



04



As marcas mencionadas neste catálogo e as imagens reproduzidas, são de propriedade dos respectivos fabricantes e aqui são utilizadas apenas para indicar a aplicabilidade ou destinação dos produtos fabricados pela Bepo, atendendo ao preceito contido no Art. 132 da lei 9279/96.