



A MARCA QUE VOCÊ CONFIA.

Br 116 Km 113, 1155, São Marcos-RS
Fone: (54) 3291-8200 Fax: (54) 3291-1213
www.bepo.com.br

INSTRUÇÕES DE MONTAGEM

ACESSÓRIO COMPATÍVEL COM O VEÍCULO
FORD F250 - CAB. DUPLA
ESTRIBO DE ALUMÍNIO
CÓD.: B1205/A
CÓD. KIT: B15111

INSTRUÇÕES

1- Fixar os suportes no chassi (dianteiro/central e traseiro) nos mesmos locais que possuem os furos originais na longarina do veículo.

OBS: No caso das pick-ups modelo até 2005, já possui os parafusos originais. No caso das pick-ups modelo 2006..., siga as instruções das figuras 01, 02 e 03.

2. Encaixar os parafusos «J» na canaleta abaixo do estribo, figura 04.

3. Montar o perfil de borracha «G» na aba do estribo, figura 05.

4. Montar o estribo «A e B» junto aos suportes «C e D», utilizando arruelas «I e L» e porcas, após fixar o conjunto junto aos suportes «E e F», já fixados no chassi, utilizando parafusos «H», arruelas «I» e porcas «O, figuras 06 e 07.

**ATENÇÃO: Não faça de seu acessório um rebocador.
Este produto não pode ser tracionado,
pois pode acarretar danos na carroceria/chassi do veículo.**

COMPONENTES

Qtd.	Ref.	Código	Descrição
01	A	B1203.201	ESTRIBO LATERAL LE
01	B	B1203.201	ESTRIBO LATERAL LD
03	C	B15102.20121	SUP. DIANT.LD / CENT. e TRAS.LE
03	D	B15102.20122	SUP. CENT. e TRAS.LD / DIANT.LE
03	E	B756C.2161	SUP. CH. DIANT.LE / CENT. e TRAS.LD
03	F	B756C.2181	SUP. CH. DIANT.LD / CENT. e TRAS.LE
02	G	19421	PERFIL EPDM 'H'
12	H	129186	PF. CAB. SEXT. M10x25 ZB
60	I	104175	ARRUELA LISA M10
12	J	7660	PF. FRANCÊS 5/16"x1" ZP
12	L	37877	AR. DE PRESSÃO 5/16"
09	M	60917	FIXADOR DUPLO M10
03	N	60918	FIXADOR SIMPLES M10
36	O	82589	PO. A. FR. SEXT. M10 ZB

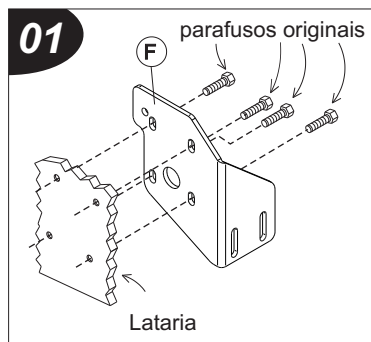


FIGURA 1 - Modelos até 2005.

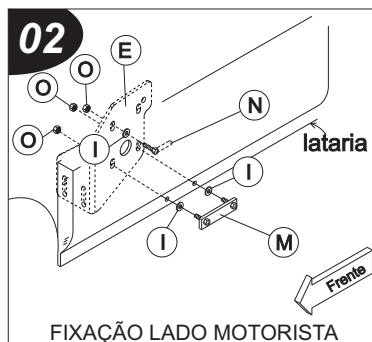


FIG. 2 - Modelos 2006 - Fixação do suporte dianteiro LE, central e traseiro LD.

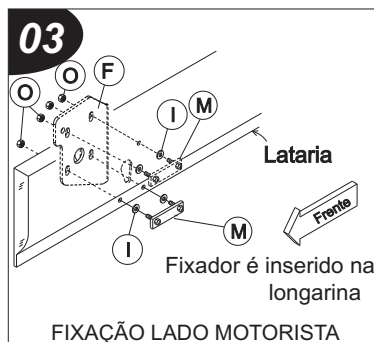
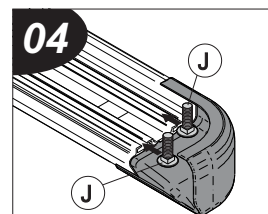
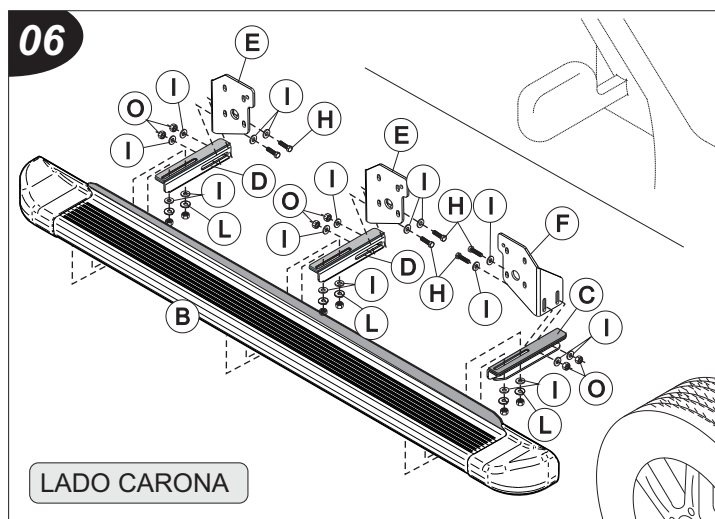


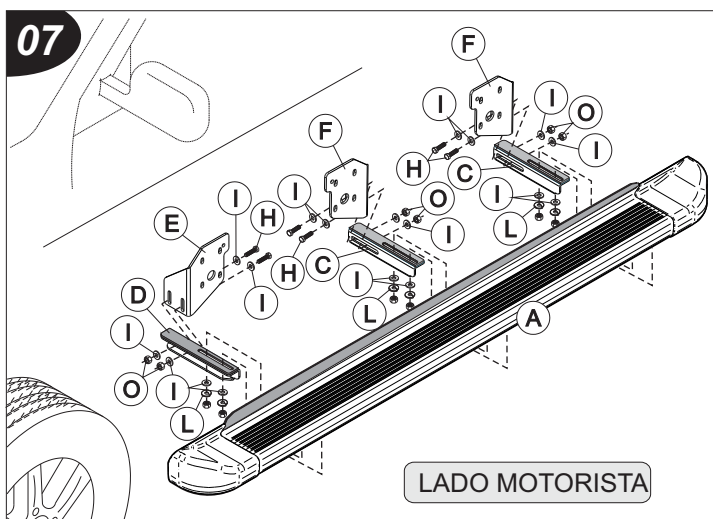
FIG. 3 - Modelos 2006 - Fixação do suporte dianteiro LD, central e traseiro LE.



MONTAR O PERFIL DE BORRACHA, NA ABA DO ESTRIBO.



LADO CARONA



LADO MOTORISTA

As marcas mencionadas neste catálogo e as imagens reproduzidas, são de propriedade dos respectivos fabricantes e aqui são utilizadas apenas para indicar a aplicabilidade ou destinação dos produtos fabricados pela Bepo, atendendo ao preceito contido no Art. 132 da lei 9279/96.