



A MARCA QUE VOCÊ CONFIA.

Br 116 Km 113, 1155, São Marcos-RS
Fone: (54) 3291-8200 Fax: (54) 3291-1213
www.bepo.com.br

INSTRUÇÕES DE MONTAGEM BARRA ESPORTIVA (Tipo 'C') ACESSÓRIO COMPATÍVEL COM OS VEÍCULOS CÓD.: B1620CT/PT- S10 2012... CÓD.: B1622CT/PT - Hilux 2006...

INSTRUÇÕES

1- Fixar o reforço lateral «B» no tubo dianteiro «A», utilizando para fixação parafusos «G», arruelas «K e L», conforme figura 01.

2- Fixar a capa interna «D» no reforço, utilizando parafusos «F», conforme figura 02.

3- Fixar a base «D» na barra esportiva, utilizando para fixação arruelas plásticas «E», parafusos «I», arruelas «L», conforme figura 03.

4- Fixar a base «D» na caçamba da pick-up, utilizando parafusos «H», arruelas «K» e porcas «M». Após montar o acabamento plástico «N», primeiramente deve-se guiar todos os pinos na furação da capa e após encaixar uniformemente o aplique, conforme figura 04.

5- Dar aperto total a todos parafusos.

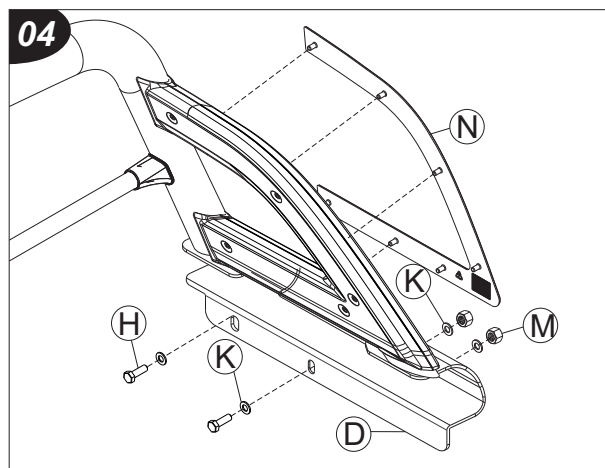
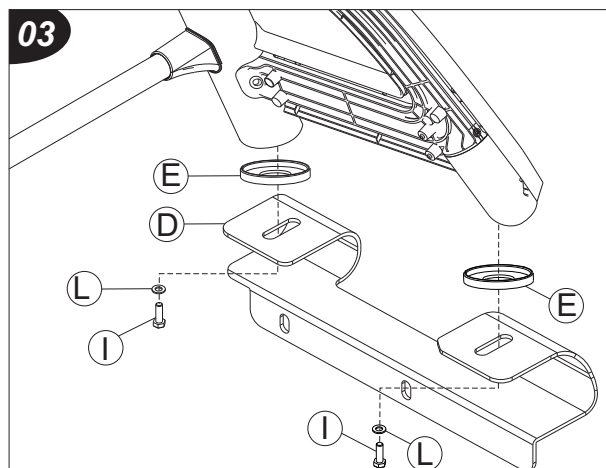
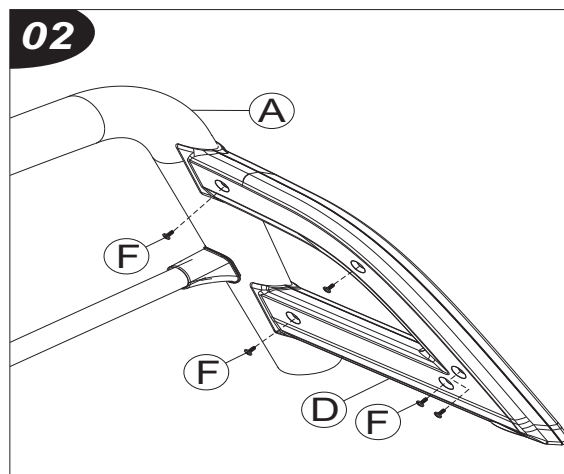
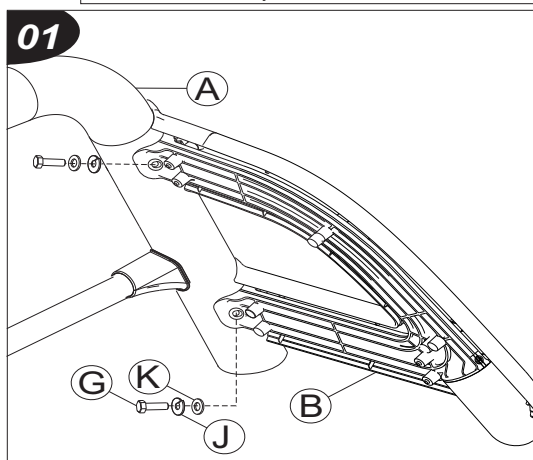
CARGA MÁXIMA PERMITIDA: 40Kg distribuídos.

ATENÇÃO: Não faça de seu acessório um rebocador.
Este produto não pode ser tracionado,
pois pode acarretar danos na carroceria/chassi do veículo.

Aplique lateral disponível nas seguintes cores

| | |
|-----------------------|---------------------------|
| B15756: Cromado | B15760: Vermelho Arpoador |
| B15757: Grafite | B15761: Branco Ártico |
| B15758: Prata Enseada | B15762: Sem Pintura |
| B15759: Preto Ebony | |

| COMPONENTES | | | |
|-------------|------|-------------|-----------------------------------|
| Qtd. | Ref. | Código | Descrição |
| 01 | A | - | CONJUNTO TUBO DIANTEIRO |
| 02 | B | B15450.2012 | ALMA INTERNA CAPA PLÁSTICA |
| 01 | C | B15450.2011 | TAMPA LATERAL INTERNA LE |
| 01 | D | B15450.2010 | TAMPA LATERAL INTERNA LD |
| 04 | E | B693.2022 | ARRUELA PLÁSTICA 70mm |
| 16 | F | 2739 | PF. CAB. FL. PH. 4,0x20 ZP |
| 06 | G | 2027 | PF. CAB. SEXT. INT. AB. M6x20 ZP |
| 04 | H | 111775 | PF. CAB. SEXT. M8x30 ZP |
| 04 | I | 101630 | PF. CAB. SEXT. INT. AB. M12x40 ZP |
| 04 | J | 146854 | ARRUELA PRESSÃO M6 ZP |
| 14 | K | 6839 | ARRUELA LISA M8 ZP |
| 04 | L | 98337 | ARRUELA LISA M12 ZP |
| 04 | M | 103551 | PO. A. FR. SEXT. M8 ZP |
| 01 | N | B15756.210 | APLIQUE LATERAL BARRA ESP. |
| 01 | O | B1620A.2101 | BASE FIX. LE |
| 01 | P | B1620A.2102 | BASE FIX. LD |
| 01 | Q | B15450.210 | CAPA PLAST. UNIVERSAL |
| 02 | R | B229.20111 | BUCHA FIX. 70mm |
| 01 | S | B15450.202 | SUB. CONJ. CAPA PLAST. |



As marcas mencionadas neste catálogo e as imagens reproduzidas, são de propriedade dos respectivos fabricantes e aqui são utilizadas apenas para indicar a aplicabilidade ou destinação dos produtos fabricados pela Bepo, atendendo ao preceito contido no Art. 132 da lei 9279/96.