



A MARCA QUE VOCÊ CONFIA.

Br 116 Km 113, 1155, São Marcos-RS
Fone: (54) 3291-8200 Fax: (54) 3291-1213
www.bepo.com.br

INSTRUÇÕES DE MONTAGEM

ACESSÓRIO COMPATÍVEL COM O VEÍCULO
HONDA CRV
ESTRIBO ALUMÍNIO SUV
CÓD.: B1210/A/G
CÓD. KIT: B15146

INSTRUÇÕES

1- Fixar os suportes «B e D» no chassi do veículo, utilizando para fixação os parafusos «F», com arruelas «G e H», como mostra a figura 01.

2- Cortar 4 pedaços de fita PEE «K», na medida dos suporte «B e D», retirar a fita de proteção e colar, como mostra a figura 02.

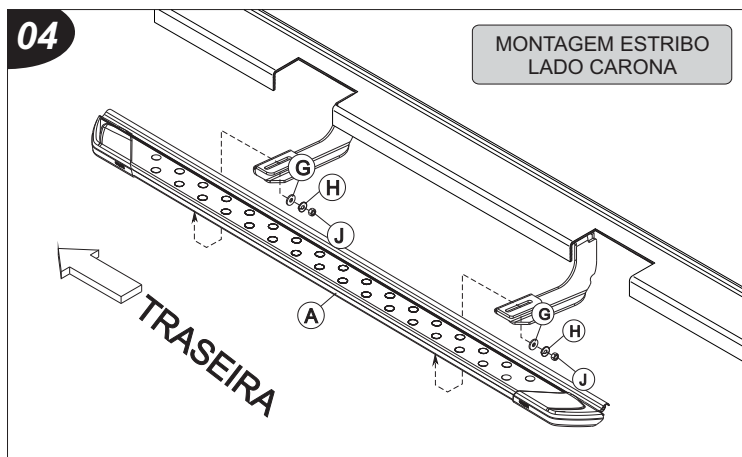
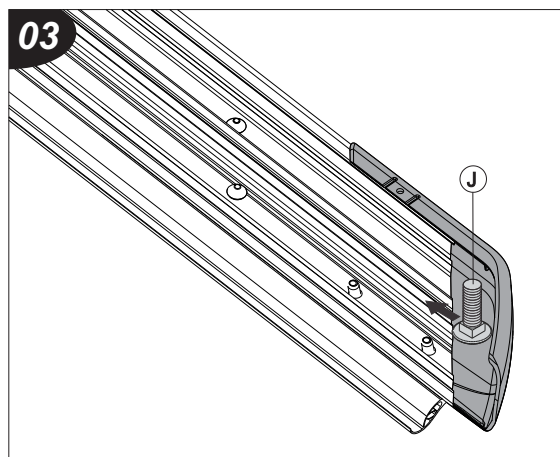
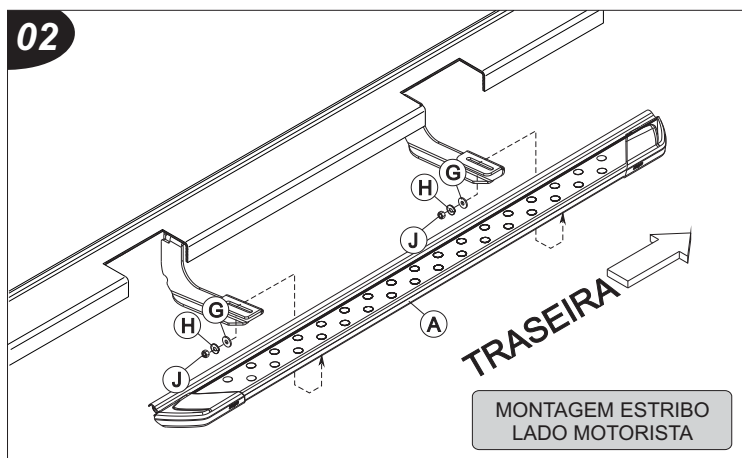
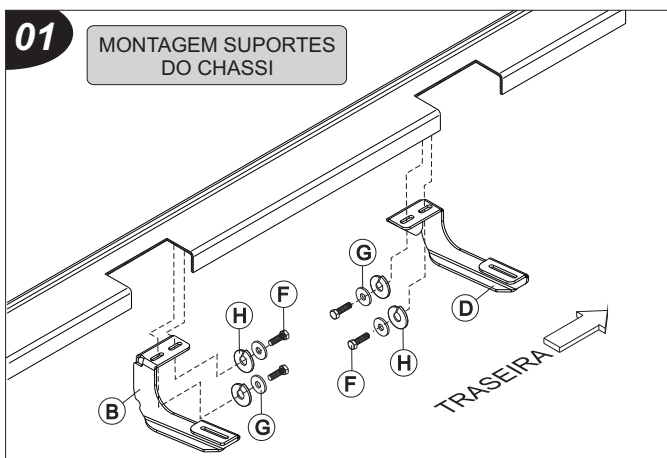
3- Na parte inferior interna do estribo, encaixe os parafusos «J», passando-os por dentro das canaletas, como mostra a figura 03.

5- Montar os estribos «A» nos suportes já fixados no chassi, utilizando para fixação as arruelas «G e H» e as porcas «J», como mostra as figuras 04.

ATENÇÃO: Não faça de seu acessório um rebocador.
Este produto não pode ser tracionado,
pois pode acarretar danos na carroceria/chassi do veículo.

COMPONENTES

Qtd.	Ref.	Código	Descrição
02	A	B1210/A/G.201	CONJ. ESTRIBO SUV
01	B	B15146.201	SUPORTE DIANT. LE SUV
01	C	B15146.202	SUPORTE DIANT. LD SUV
01	D	B15146.203	SUPORTE TRAS. LE SUV
01	E	B15146.204	SUPORTE TRAS. LD SUV
08	F	108146	PF. CAB. SEXT. M8x25 ZP
08	G	6839	ARRUELA LISA M8 ZP
12	H	37877	ARRUELA PRESSÃO 5/16" ZB
04	I	104175	ARRUELA LISA M10 ZP
04	J	7660	PF. FRANCÊS 5/16" ZP (c/ po.)
-	K	130885	FITA SPEE 35 PRETO AA



As marcas mencionadas neste catálogo e as imagens reproduzidas, são de propriedade dos respectivos fabricantes e aqui são utilizadas apenas para indicar a aplicabilidade ou destinação dos produtos fabricados pela Bepo, atendendo ao preceito contido no Art. 132 da lei 9279/96.