



A MARCA QUE VOCÊ CONFIA.

Br 116 Km 113, 1155, São Marcos-RS  
Fone: (54) 3291-8200 Fax: (54) 3291-1213  
www.bepo.com.br

### INSTRUÇÕES

- 1- Fixar o conjunto das grades de vidro «B e C» no tubo dianteiro «A», utilizando para fixação parafusos «M», arruelas «Q», conforme figura 01.
- 2- Fixar o reforço lateral «F» no tubo dianteiro «A», utilizando para fixação parafusos «M», arruelas «P e Q», conforme figura 02.
- 3- Fixar a capa interna «H» no reforço, utilizando parafusos «L», conforme figura 03.
- 4- Fixar a base «D» na barra esportiva, utilizando para fixação arruelas plásticas «I e J», parafusos «O», arruelas «R», conforme figura 04.
- 5- Fixar a base «D» na caçamba da pick-up, utilizando parafusos «N», arruelas «Q» e porcas «S». Após montar o acabamento plástico «T», primeiramente deve-se guiar todos os pinos na furação da capa e após encaixar uniformemente o aplique, conforme figura 05.
- 6- Dar aperto total a todos parafusos.

**CARGA MÁXIMA PERMITIDA: 40Kg distribuídos.**

### INFORMAÇÕES IMPORTANTES

- O uso deste acessório no veículo pode vir a acarretar danos na estrutura da caçamba se for usado em estradas irregulares ou usado como ponto de reboque.
  - Não faça de seu acessório um rebocador.
- Este produto não pode ser tracionado, pois pode acarretar danos na carroceria/chassi do veículo.

### Aplique lateral disponível nas seguintes cores

**B15756:** Cromado                      **B15760:** Vermelho Arpoador  
**B15757:** Grafite                    **B15761:** Branco Ártico  
**B15758:** Prata Enseada          **B15762:** Sem Pintura  
**B15759:** Preto Ebony

### INSTRUÇÕES DE MONTAGEM

#### BARRA ESPORTIVA

ACESSÓRIO COMPATÍVEL COM O VEÍCULO

NISSAN FRONTIER SEL 2008...2015

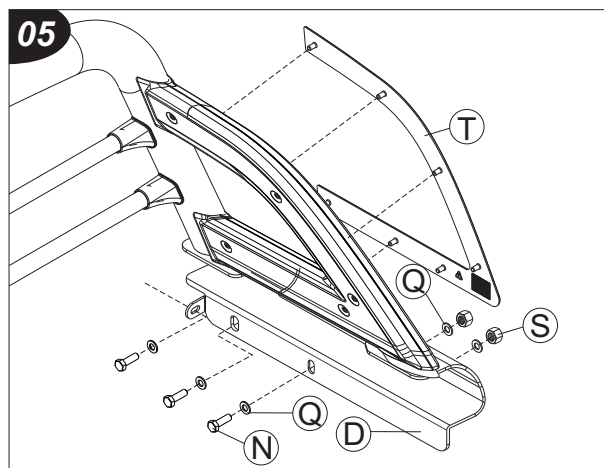
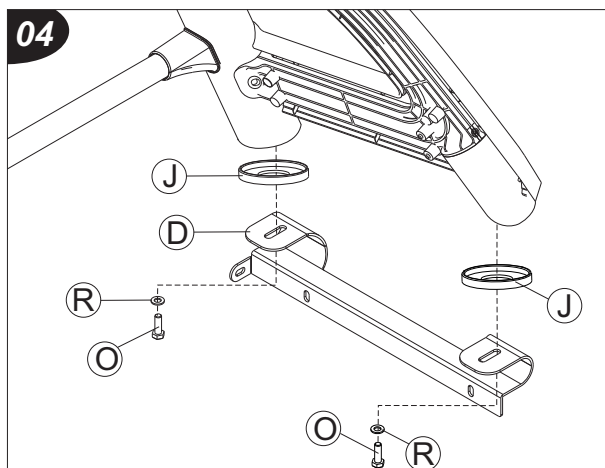
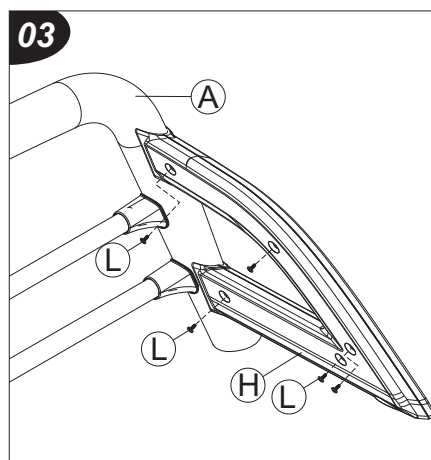
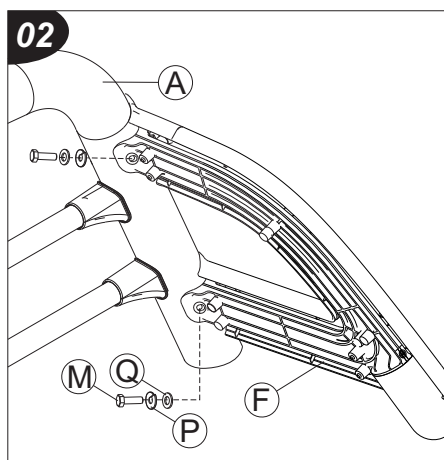
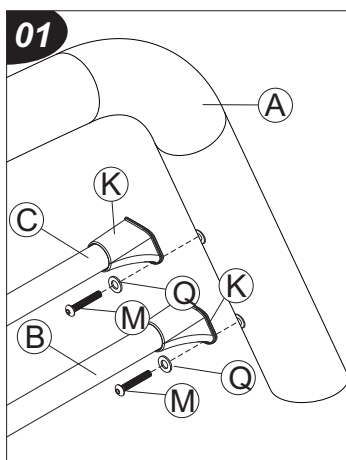
CÓD.: B1623CT/PT s/ GRADE DE VIDRO

CÓD.: B1628CT/PT c/ GRADE DE VIDRO

CÓD. GRADE DE VIDRO: B15476 (Cromada) / B15477 (Preta)

### COMPONENTES

Qtd.	Ref.	Código	Descrição
01	A	B1606CT.201	CONJUNTO TUBO DIANTEIRO
01	B	B692CT.20161	TUBO GRADE VIDRO (1247mm)*
01	C	B867CT.20162	TUBO GRADE VIDRO (1170mm) *
01	D	B1628CT.202	BASE FIXAÇÃO LD
01	E	B1628CT.201	BASE FIXAÇÃO LE
02	F	B15450.2012	ALMA INTERNA CAPA PLÁSTICA
01	G	B15450.2021	TAMPA LATERAL EXTERNA LE
01	H	B15450.2020	TAMPA LATERAL EXTERNA LD
04	J	B693.2022	ARRUELA PLÁST. EM GRAU 70mm
04	K	B15443.20164	BUCHA ACAB. Nº 2 (MENOR)
10	L	2739	PF. CAB. FL. PH. 4,0x20 ZP
08	M	2027	PF. CAB. SEXT. INT. AB. M6x20 ZP
06	N	111775	PF. CAB. SEXT. M8x30 ZP
04	O	101630	PF. CAB. SEXT. INT. AB. M12x40 ZP
04	P	146854	ARRUELA PRESSÃO M6 ZP
20	Q	6839	ARRUELA LISA M8 ZP
04	R	98337	ARRUELA LISA M12 ZP
04	S	103551	PO. A. FR. SEXT. M8 ZP
02	T	B15756.210	APLIQUE LATERAL BARRA ESP.



As marcas mencionadas neste catálogo e as imagens reproduzidas, são de propriedade dos respectivos fabricantes e aqui são utilizadas apenas para indicar a aplicabilidade ou destinação dos produtos fabricados pela Bepo, atendendo ao preceito contido no Art. 132 da lei 9279/96.