



A MARCA QUE VOCÊ CONFIÁ.

Br 116 Km 113, 1155, São Marcos-RS
Fone: (54) 3291-8200 Fax: (54) 3291-1213
www.bepo.com.br

INSTRUÇÕES

- 1- Fixar o reforço lateral «E» no tubo dianteiro «A», utilizando para fixação parafusos «I», arruelas «M e L», conforme figura 01.
- 2- Fixar a capa interna «E» no reforço, utilizando parafusos «H», conforme fig. 02.
- 3- Fixar a base «B» na barra esportiva, utilizando para fixação arruelas plásticas «R e S», parafusos «N», arruelas «Q», conforme figura 03.
- 4- Fixar a base «B» na caçamba da pick-up, utilizando parafusos «M», arruelas «O» e porcas «Q» suportes «R e S». Após montar o aplique plástico «F», primeiramente deve-se guiar todos os pinos na furação da capa e após encaixar uniformemente o aplique, conforme figura 04.
- 5- Dar aperto total a todos parafusos.

* As grades de vidro são opção do cliente. Deve ser comprado separado.

CARGA MÁXIMA PERMITIDA: 40Kg distribuídos.

INFORMAÇÕES IMPORTANTES

- O uso deste acessório no veículo pode vir a acarretar danos na estrutura da caçamba se for usado em estradas irregulares ou usado como ponto de reboque.
- Não faça de seu acessório um rebocador. Este produto não pode ser tracionado, pois pode acarretar danos na carroceria/chassi do veículo.

Aplique lateral disponível nas seguintes cores

B15756: Cromado B15758: Prata B15760: Vermelho B15762: S/ pintura
B15757: Grafite B15759: Preto B15761: Branco

INSTRUÇÕES DE MONTAGEM

BARRA ESPORTIVA

ACESSÓRIO COMPATÍVEL COM O VEÍCULO

FORD - RANGER 2013...

CÓD.: B1626CT/PT - S/ Grade

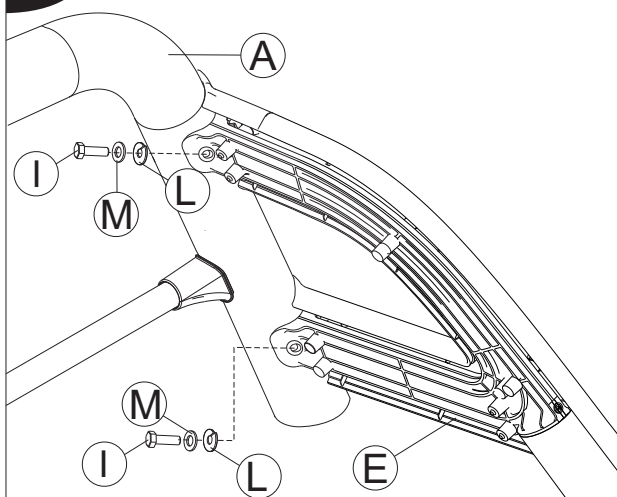
CÓD.: B1621CT/PT - C/ Grade

B15472 - Grade Cromada / B15473 - Grade Preta

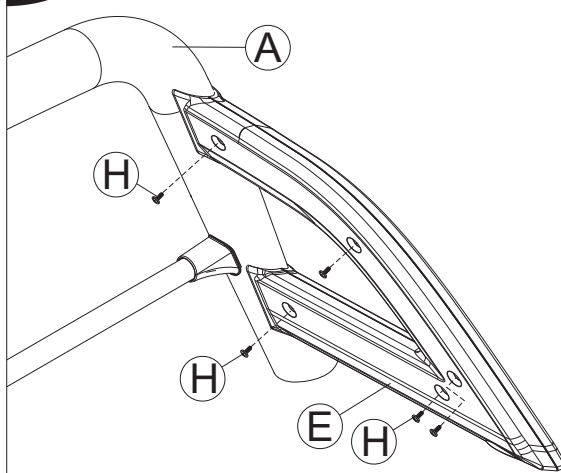
COMPONENTES

Qtd.	Ref.	Código	Descrição
01	A	B1604CT/PT.201	CONJUNTO TUBO DIANTEIRO
01	B	B1626CT.202	BASE FIXAÇÃO LD (Perfil 'U')
01	C	B1626CT.201	BASE FIXAÇÃO LE (Perfil 'U')
01	D	B15456.210	CAPA PLÁSTICA INTERNA LE
01	E	B15456.212	CAPA PLÁSTICA INTERNA LD
01	F	B15450.2022	APLIQUE LATERAL PLÁST. LD
01	G	B15450.2023	APLIQUE LATERAL PLÁST. LE
10	H	2739	PF. CAB. FL. PH 4,0x20 ZP
06	I	2027	PF. CAB. SEXT. INT. AB. M6x20 ZP
06	J	111775	PF. CAB. SEXT. M8x30 ZP
04	K	101630	PF. CAB. SEXT. INT. AB. M12x40 ZP
04	L	146854	ARRUELA PRESSÃO M6 ZP
14	M	6839	ARRUELA LISA M8 ZP
04	N	98337	ARRUELA LISA M12 ZP
04	O	B693.2022	ARRUELA PLÁST. TR. 70mm
06	P	37877	ARRUELA PRESSÃO 5/16"
04	Q	103551	PO. A. FR. SEXT. M8 ZP
01	R	B1679A.2101	REFORÇO BASE LE
01	S	B1679A.2102	REFORÇO BASE LD

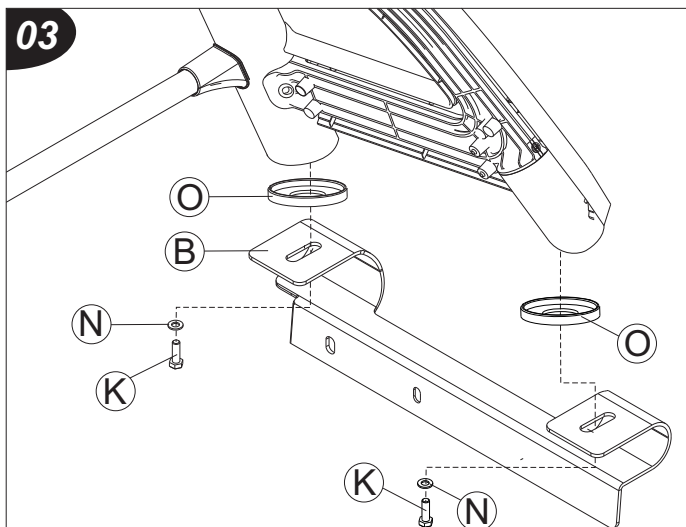
01



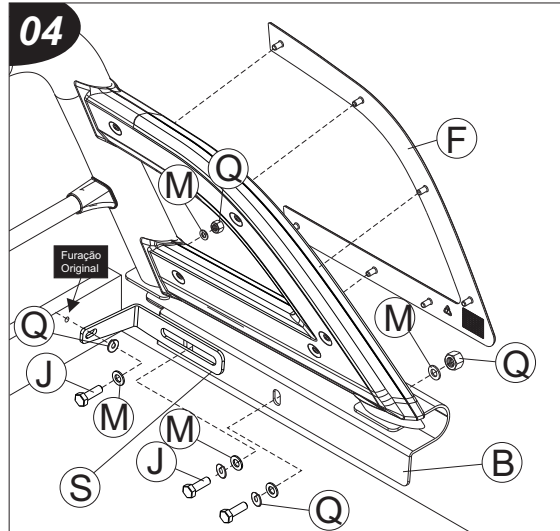
02



03



04



As marcas mencionadas neste catálogo e as imagens reproduzidas, são de propriedade dos respectivos fabricantes e aqui são utilizadas apenas para indicar a aplicabilidade ou destinação dos produtos fabricados pela Bepo, atendendo ao preceito contido no Art. 132 da lei 9279/96.