



A MARCA QUE VOCÊ CONFIA.

Br 116 Km 113, 1155, São Marcos-RS
Fone: (54) 3291-8200 Fax: (54) 3291-1213
www.bepo.com.br

MANUAL DO PROPRIETÁRIO

INSTRUÇÕES DE MONTAGEM ACESSÓRIO COMPATÍVEL COM O VEÍCULO NISSAN - FRONTIER SEL 2007...2015 ENGATE DE REBOQUE c/ KIT DE FIX. CÓD. B1708

Bepo São Marcos - Matriz Instaladora São Marcos Ltda BR 116 KM 113
N 1155 Caixa postal 21 Bairro Industrial Cep: 95190-000 São Marcos - RS
Fone: 54 3291-8200 Fax: 54 3291-1213 Email: bepo@bepo.com.br

Bepo São Paulo - Filial Rua Ulpiano Pinto de Souza, 89 Vila Maria Cep: 02167-030
São Paulo - SP Fone: 11 6954-6588 Fax: 11 6954-6320 Email:

Bepo Montenegro - Filial Sopro Via Oeste. 605 esquina c/ Via 1 Distrito de Vendinha
Caixa Postal 99 Cep: 95780-000 Montenegro - RS Fone: 51 3883-8200
Fax: 51 3457-1510 Email: montenegro@bepo.com.br

Manutenção

1. *Leia com atenção o manual antes de montar seu acessório*
2. *Não utilizar produtos abrasivos na lavagem do seu acessório, para conservação utilize cera automotiva.*
3. *Verificar se todos os parafusos estão apertados (7) dias após instalação, e reaperte se for necessário.*

A Bepo agradece sua preferência!





A MARCA QUE VOCÊ CONFIÁ.

Br 116 Km 113, 1155, São Marcos-RS
Fone: (54) 3291-8200 Fax: (54) 3291-1213
www.bepo.com.br

INSTRUÇÕES

As instruções a seguir demonstram a montagem do Lado Motorista, seguir as mesmas instruções para montagem do Lado Carona.

1- Fixar o engate de reboque «A» nas furações originais da pick-up, utilizando parafusos «H», travas «L», arruelas «I» e porcas «J», conforme figura 01.

2- Montar a esfera «K» e o acabamento «D» no suporte de fixação, utilizando arruela de pressão e porca. Após introduzir o contra-pino «K» no furo existente na rosca da esfera, entortando suas extremidades para que o mesmo não se solte, conforme figura 02.

3- Fixe a tomada «K» junto ao engate de reboque «A» com os parafusos e porcas que acompanham o Kit Fácil «F», conforme figura 02.

4- Introduzir um elo ao outro e fixar com cadeado.

Observar folga na corrente, para possibilitar manobras do veículo, conforme figura 03.

TRAÇÃO MÁXIMA: 1500 Kg

COMPONENTES

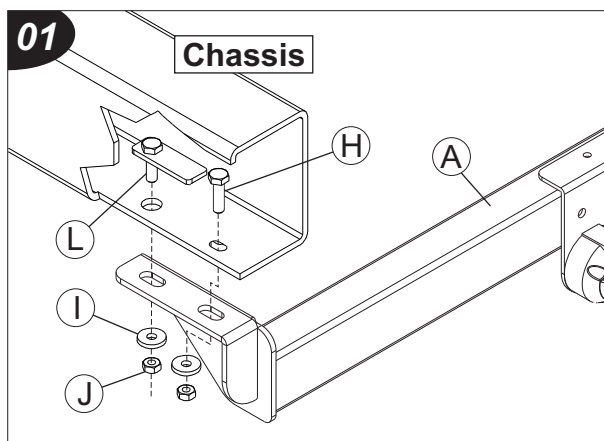

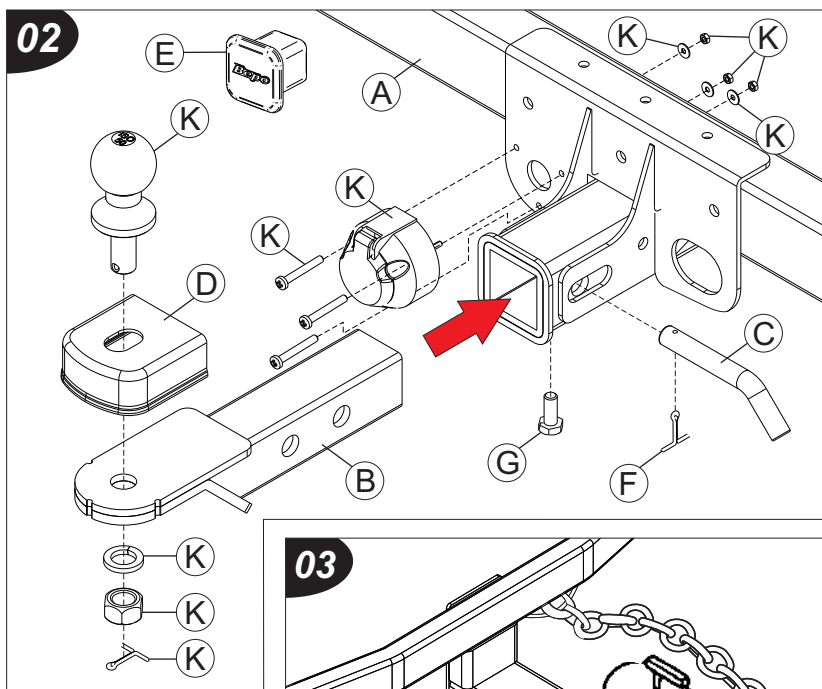
Qtd.	Ref.	Código	Descrição
01	A	B1708.201	ENGATE DE REB. c/ KIT
01	B	B382.202	TUBO MÓVEL ENGATE
01	C	B382.2101	PINO ENGATE
01	D	B386.2102	ACAB. PLÁST. ESFERA
01	E	B382.2102	TAMPA DE ACAB.
01	F	17317	GRAMPO ACO TIPO "R" 3,0
01	G	129186	PF. CAB. SEXT. M10x25 ZB
02	H	101630	PF. CAB. SEXT. INT. AB. M12x40 ZP
04	I	B150.214	ARRUELA ENC. RED. M10x30 ZP
04	J	103608	PO. A. FR. SEXT. M12 ZP
01	K	23975	KIT FÁCIL
02	L	B804.2151	FIXADOR PF. TRAVA ESTR. 2,5"

GARANTIA

A Bepo, concede ao comprador de seus produtos garantia de um ano a partir da data de compra original de fabricação em matéria-prima, mão-de-obra ou acabamento, sem serviço ou uso normal, sendo devidamente comprovados. Excluem a garantia danos ocasionados por colisões, uso indevido do produto como sobrecarga, limpeza incorreta, instalação inadequada, alteração da concepção original do produto ou nº de série da fabricação removido.

A Bepo não assume qualquer responsabilidade em virtude de ocorrências de qualquer natureza, decorrentes de má utilização/instalação dos seus produtos.

Os produtos Bepo não devem ser considerados como medida de proteção para o veículo ou passageiros em caso de colisão ou capotagem.



ATENÇÃO: Não faça de seu acessório um rebocador. Este produto não pode ser tracionado, pois pode acarretar danos na carroceria/chassi do veículo.

As marcas mencionadas neste catálogo e as imagens reproduzidas, são de propriedade dos respectivos fabricantes e aqui são utilizadas apenas para indicar a aplicabilidade ou destinação dos produtos fabricados pela Bepo, atendendo ao preceito contido no Art. 132 da lei 9279/96.